

documentos
DE **prestação**
DE **contas**

2015

MUNICÍPIO DE MORTÁGUA



Conforme o preceituado na alínea i) do n.º 1 do art.º 33º, da Lei 75/2013, de 12 de setembro, a Câmara Municipal de Mortágua apresenta os Documentos de Prestação de Contas, nos termos do DL n.º 54/99, de 22 de fevereiro.

Aprovado em Reunião de Câmara de 15/04/2016



The image shows several handwritten signatures in blue ink. At the top center is a large, stylized signature. Below it, on the left side, are three smaller signatures, with the top one appearing to be 'João Pedro Roberto Fonseca'. On the right side, there are three more signatures, with the top one appearing to be 'A. L.'. Each signature is positioned above a horizontal line.

Apreciado em Sessão de Assembleia Municipal de 29/04/2016

Índice:

- 5. – Balanço
 - 5.1 – Balanço
- 6. – Demonstração de Resultados
 - 6.1 – Demonstração de Resultados
- 7. – Mapas de Execução Orçamental.
 - 7.3 – Mapas de Controlo Orçamental.
 - 7.3.1 – Controlo Orçamental de Despesa
 - 7.3.2 – Controlo Orçamental de Receita
 - 7.4 – Execução Anual do Plano Plurianual de Investimentos
 - 7.5 – Mapas de Fluxos de Caixa.
 - 7.5.1 – Fluxos de Caixa.
 - 7.5.2 – Contas de Ordem.
 - 7.6 – Mapa Operações de Tesouraria.
- 8. – Anexos às Demonstrações Financeiras
 - 8.1 – Caracterização da Entidade.
 - 8.2 – Notas ao Balanço e à Demonstração de Resultados.
 - 8.3 – Notas sobre o processo de execução orçamental e respetiva execução.
 - 8.3.1 – Modificações ao Orçamento.
 - 8.3.1.1 – Modificações ao Orçamento de Receita.
 - 8.3.1.2 – Modificações ao Orçamento de Despesa.
 - 8.3.2 – Modificações ao Plano Plurianual de Investimentos.
 - 8.3.3 – Contratação Administrativa.
 - 8.3.3.1 – Situação dos Contratos.
 - 8.3.4 - Transferências e Subsídios.
 - 8.3.4.1 – Transferências Correntes Concedidos.
 - 8.3.4.2 – Transferências Capital Concedidos.
 - 8.3.4.3 – Subsídios Concedidos.
 - 8.3.5 – Aplicações em activos de rendimento fixo e variável.
 - 8.3.6 – Endividamento.
 - 8.3.6.1 – Mapa de Empréstimos.

8.3.6.2 – Mapa de Outras Dividas a Terceiros.

13. – Relatório de Gestão

14. – Certificação Legal das Contas e Parecer do Auditor Externo

15. – Anexos

16. – Contabilidade de Custos

Nota: A numeração utilizada neste índice corresponde à numeração apresentada para os diferentes mapas de prestação de contas constantes do DL n.º 54^A/99, de 22 de Fevereiro e da Resolução n.º 4/2001 do Tribunal de Contas, de 18 Agosto.

documentos
DE **prestação**
DE **contas**

2015

MUNICÍPIO DE MORTÁGUA

BALANÇO



5 – Balanço

5.1 – Balanço.

6 – Demonstração de Resultados

6.1 – Demonstração de Resultados.

Município de Mortágua

BALANÇO

ANO : 2015

Código das Contas POCAL	ATIVO	Exercícios			
		2015			2014
		AB	AP	AL	AL
	Imobilizado				
	Bens de domínio público				
451	Terrenos e recursos naturais	2.443.366,49		2.443.366,49	2.391.866,49
452	Edifícios				
453	Outras construções e infra-estruturas	47.642.585,45	25.259.864,45	22.382.721,00	22.516.241,51
455	Bens do património histórico, artístico e cultural				
459	Outros bens de domínio público				
445	Imobilizações em curso	327.977,84		327.977,84	605.081,88
446	Adiantamentos por conta de bens de domínio público				
		50.413.929,78	25.259.864,45	25.154.065,33	25.513.189,88
	Imobilizações incorpóreas				
431	Despesas de instalação				
432	Despesas de investigação e desenvolvimento	958.122,95	737.003,82	221.119,13	179.443,30
433	Propriedade industrial e outros direitos				
443	Imobilizações em curso	86.062,73		86.062,73	43.741,51
449	Adiantamentos por conta de imobilizações incorpóreas				
		1.044.185,68	737.003,82	307.181,86	223.184,81
	Imobilizações Corpóreas				
421	Terrenos e recursos naturais	3.504.609,78		3.504.609,78	3.486.397,30
422	Edifícios e outras construções	25.511.580,40	3.656.044,54	21.855.535,86	22.215.335,07
423	Equipamento básico	2.035.087,64	1.885.185,02	149.902,62	173.587,42
424	Equipamento de transporte	687.487,31	574.197,26	113.290,05	98.978,37
425	Ferramentas e utensílios	72.216,59	57.725,96	14.490,63	15.473,95
426	Equipamento administrativo	1.966.294,84	1.687.663,17	278.631,67	300.500,75
427	Taras e vasilhame				
429	Outras imobilizações corpóreas	685.105,36	421.199,71	263.905,65	246.370,52
442	Imobilizações em curso	67.434,55		67.434,55	
448	Adiantamentos por conta de imobilizações corpóreas	2.380,00		2.380,00	11.918,65
		34.532.196,47	8.282.015,66	26.250.180,81	26.548.562,03
	Investimentos Financeiros				
411	Partes de capital	31.000,00	1.480,32	29.519,68	31.000,00
412	Obrigações e títulos de participação	501.040,94		501.040,94	501.040,94
414	Investimentos em imóveis	1.213.031,07		1.213.031,07	751.977,07
415	Outras aplicações financeiras				
441	Imobilizações em curso				
447	Adiantamentos por conta de investimentos financeiros				
		1.745.072,01	1.480,32	1.743.591,69	1.284.018,01
	Circulante				
	Existências				
36	Matérias-primas, subsidiárias e de consumo	141.851,28		141.851,28	145.583,50
35	Produtos e trabalhos em curso				
34	Subprodutos, desperdícios, resíduos e refugos				
33	Produto acabados e intermédios				
32	Mercadorias				

Município de Mortágua

BALANÇO

ANO : 2015

Código das Contas POCAL		Exercícios			
		2015			2014
		AB	AP	AL	AL
37	Adiantamentos por conta de compras	141.851,28	0,00	141.851,28	145.583,50
	Dívidas de terceiros - Médio e longo prazo (a)				
	Dívidas de terceiros - Curto prazo				
28	Empréstimos concedidos				
211	Clientes, c/c	3.329,19		3.329,19	705,68
212	Contribuintes, c/c				
213	Utentes, c/c	2.653,30		2.653,30	8.286,59
218	Clientes, contribuintes e utentes de cobrança duvidos				
251	Devedores pela execução do orçamento				
229	Adiantamentos a fornecedores				
2619	Adiantamentos a fornecedores de imobilizado				
24	Estado e outros entes públicos				
264	Administração autárquica				
262 + 263 + 267 + 268	Outros devedores	693.800,71		693.800,71	
		699.783,20	0,00	699.783,20	8.992,27
	Titulos negociáveis				
151	Acções				
152	Obrigações e títulos de participação				
153	Títulos de dívida pública				
159	Outros títulos				
18	Outras aplicações de tesouraria				
		0,00		0,00	0,00
	Depósitos em instituições financeiras e caixa				
12	Depósitos em instituições financeiras	3.466.272,51		3.466.272,51	3.813.780,60
11	Caixa	1.824,52		1.824,52	1.741,01
		3.468.097,03		3.468.097,03	3.815.521,61
	Acréscimos e diferimentos				
271	Acréscimos de proveitos	1.881.144,85		1.881.144,85	1.387.409,95
272	Custos diferidos	21.763,60		21.763,60	21.628,41
		1.902.908,45		1.902.908,45	1.409.038,36
	Total de amortizações		34.278.883,93		
	Total de provisões		1.480,32		
	Total do activo	93.948.023,90	34.280.364,25	59.667.659,65	58.948.090,47

Município de Mortágua

BALANÇO

ANO : 2015

Código das Contas POCAL	FUNDOS PRÓPRIOS E PASSIVO	Exercícios	
		2015	2014
	Fundos próprios		
51	Património	42.645.430,10	42.437.909,01
55	Ajustamento de partes de capital em empresas	11.751,20	11.751,20
56	Reservas de reavaliação		
	Reservas		
571	Reservas legais	760.417,83	749.495,67
572	Reservas estatutárias		
573	Reservas contratuais		
574	Reservas livres		
575	Subsídios		
576	Doações		
577	Reservas decorrentes de transferência de activos		
59	Resultado transitados	1.302.726,33	1.302.726,33
88	Resultado líquido do exercício	730.832,53	218.443,25
		45.451.157,99	44.720.325,46
	Passivo		
292	Provisões para riscos e encargos	202.331,99	176.681,99
		202.331,99	176.681,99
	Dívidas a terceiros - Médio e longo prazo (a)		
2312	Dívidas a instituições de crédito	3.030.283,18	3.403.290,59
268192	Fundo de Apoio Municipal	357.886,94	429.463,94
		3.388.170,12	3.832.754,53
	Dívidas a terceiros - Curto prazo		
2311	Empréstimos de curto prazo		
269	Adiantamentos por conta de vendas		
221	Fornecedores, c/c	29.778,65	7.243,72
228	Fornecedores - Facturas em recepção e conferência		
252	Credores pela execução do orçamento		
217	Clientes e utentes c/ cauções	17.731,21	2.851,48
219	Adiantamentos de clientes, contribuintes e utentes		
2611	Fornecedores de imobilizado, c/c		
24	Estado e outros entes públicos	33.274,10	17.703,23
264	Administração autárquica		
262 + 263 + 267 + 268	Outros credores	85.337,61	85.249,78
		166.121,57	113.048,21
	Acréscimos e diferimentos		
273	Acréscimos de custos	475.236,16	435.103,10
274	Proveitos diferidos	9.984.641,82	9.670.177,18
		10.459.877,98	10.105.280,28
	Total dos fundos próprios e do passivo	59.667.659,65	58.948.090,47

ORGÃO EXECUTIVO

Em de de

.....

ORGÃO DELIBERATIVO

Em de de

.....

documentos
DE **prestação**
DE **contas**

2015

MUNICÍPIO DE MORTÁGUA

DEMONSTRAÇÃO
DE RESULTADOS



Município de Mortágua
Demonstração de resultados

ANO : 2015

Código das Contas POCAL		Exercícios			
		2015		2014	
	Custos e Perdas				
61	Custos das mercadorias vendidas e das matérias consumidas:				
	Mercadorias	0,00		0,00	
	Matérias	422.065,13	422.065,13	392.472,19	392.472,19
62	Fornecimentos e serviços externos	2.057.976,64		1.919.239,14	
	Custos com o pessoal:				
641+642	Remunerações	1.958.195,31		1.980.513,59	
643 a 648	Encargos sociais	497.964,83	4.514.136,78	552.199,34	4.451.952,07
63	Transf. e subsídios correntes concedidos e prestações sociais	980.653,91	980.653,91	1.189.317,82	1.189.317,82
66	Amortizações do exercício	2.329.022,57		2.297.241,22	
67	Provisões do exercício	45.000,00	2.374.022,57	176.681,99	2.473.923,21
65	Outros custos e perdas operacionais	29.341,26	29.341,26	41.569,26	41.569,26
	(A)		8.320.219,65		8.549.234,55
68	Custos e perdas financeiras	30.383,03	30.383,03	39.638,04	39.638,04
	(C)		8.350.602,68		8.588.872,59
69	Custos e perdas extraordinárias	630.064,24	630.064,24	413.748,09	413.748,09
	(E)		8.980.666,92		9.002.620,68
88	Resultado líquido do exercício	0,00	730.832,53	0,00	218.443,25
			9.711.499,45		9.221.063,93
	Proveitos e Ganhos				
	Vendas e prestações de serviços:				
7111	Vendas de mercadorias	47,57		84,95	
7112+7113	Vendas de produtos	0,00		0,00	
712	Prestações de serviços	470.406,23	470.453,80	457.341,18	457.426,13
72	Impostos e taxas	1.763.892,92		1.446.295,25	
	Variação da produção	0,00		0,00	
75	Trabalhos para a própria entidade	598.910,86		467.536,33	
73	Proveitos suplementares	0,00		0,00	
74	Transferências e subsídios obtidos	5.649.277,48		5.574.754,71	
76	Outros proveitos e ganhos operacionais	0,00	8.012.081,26	0,00	7.488.586,29
	(B)		8.482.535,06		7.946.012,42
78	Proveitos e ganhos financeiros	730.382,14	730.382,14	793.276,47	793.276,47
	(D)		9.212.917,20		8.739.288,89
79	Proveitos e ganhos extraordinários	498.582,25	498.582,25	481.775,04	481.775,04
	(F)		9.711.499,45		9.221.063,93

Resumo:

Resultados operacionais: (B)-(A);	162.315,41	-603.222,13
Resultados financeiros: (D)-(C-A);	699.999,11	753.638,43
Resultados correntes: (D)-(C);	862.314,52	150.416,30
Resultados líquido do exercício: (F)-(E).	730.832,53	218.443,25

<p>Orgão executivo</p> <p>Em de de</p> <p>.....</p>

<p>Orgão deliberativo</p> <p>Em de de</p> <p>.....</p>
--

documentos
DE **prestação**
DE **contas**

2015

MUNICÍPIO DE MORTÁGUA

MAPAS DE EXECUÇÃO
ORÇAMENTAL



7 – Mapas de Execução Orçamental

7.3 – Mapas de Controlo Orçamental

7.3.1 – Mapa de Controlo Orçamental - Despesa.

7.3.2 – Mapa de Controlo Orçamental - Receita.

7.4 – Execução anual do Plano Plurianual de Investimentos.

7.5 – Fluxos de Caixa.

7.5.1 – Mapa Fluxos de Caixa.

7.5.2 – Mapa de Contas de Ordem.

7.6 – Operações de Tesouraria.

Controlo Orçamental - Despesa

Município de Mortágua

Ano: 2015

(designação da autarquia local)

(unidade: €)

Código	Classif. Económica Despesa Designação	Dotações corrigidas		Compromissos assumidos		Despesas Pagas			Diferenças		Grau de Execução Orçamental da Despesa
		Exercício	Exercícios futuros	Total	Exercício corrente	Exercícios anteriores	Total	Dotação não comprometida	Saldo	Compromissos por pagar	
01	Assembleia Municipal	30.500,00	10.208,06	10.208,06	,00	10.064,15	,00	20.291,94	20.435,85	143,91	32.997
01 01	Despesas com o pessoal	14.500,00	7.986,25	7.986,25	,00	7.986,25	,00	6.513,75	6.513,75	0,00	55,078
01 0102	Abonos variáveis ou eventuais	14.500,00	7.986,25	7.986,25	,00	7.986,25	,00	6.513,75	6.513,75	0,00	55,078
01 010204	Ajudas de custo	1.500,00	328,43	328,43	,00	328,43	,00	1.171,57	1.171,57	0,00	21,895
01 010213	Outros suplementos e prémios	13.000,00	7.657,82	7.657,82	,00	7.657,82	,00	5.342,18	5.342,18	0,00	58,906
01 01021302	Outros	13.000,00	7.657,82	7.657,82	,00	7.657,82	,00	5.342,18	5.342,18	0,00	58,906
01 02	Aquisição de bens e serviços	16.000,00	2.221,81	2.221,81	,00	2.077,90	,00	13.778,19	13.922,10	143,91	12,987
01 0201	Aquisição de bens	7.000,00	442,00	442,00	,00	442,00	,00	6.558,00	6.558,00	0,00	6,314
01 020108	Material de escritório	5.000,00	,00	,00	,00	,00	,00	5.000,00	5.000,00	0,00	0,000
01 020121	Outros bens	2.000,00	442,00	442,00	,00	442,00	,00	1.558,00	1.558,00	0,00	22,100
01 0202	Aquisição de serviços	9.000,00	1.779,81	1.779,81	,00	1.635,90	,00	7.220,19	7.364,10	143,91	18,177
01 020214	Estudos, pareceres, projectos e consultadoria	5.000,00	,00	,00	,00	,00	,00	5.000,00	5.000,00	0,00	0,000
01 020215	Formação	1.000,00	,00	,00	,00	,00	,00	1.000,00	1.000,00	0,00	0,000
01 020217	Publicidade	3.000,00	1.779,81	1.779,81	,00	1.635,90	,00	1.364,10	1.364,10	0,00	54,530
02	Câmara Municipal	12.672.763,47	8.973.408,84	1.233.662,22	10.207,07	10.207,07	7.243,72	8.624.491,35	3.699.354,63	4.041.028,40	68,112
02 01	Despesas com o pessoal	2.648.400,00	2.464.270,28	2.464.270,28	,00	2.454.394,04	,00	184.129,72	194.005,96	9.876,24	92,675
02 0101	Remunerações certas e permanentes	2.089.000,00	1.949.704,83	1.949.704,83	,00	1.949.704,83	,00	139.295,17	139.295,17	0,00	93,332
02 010101	Titulares órgãos soberania e memb. órgãos autárq.	100.000,00	97.146,36	97.146,36	,00	97.146,36	,00	2.853,64	2.853,64	0,00	97,146
02 010104	Pessoal quadro-Regime contrato individ. trabalho	1.327.000,00	1.268.238,23	1.268.238,23	,00	1.268.238,23	,00	48.761,77	58.761,77	0,00	95,572
02 01010401	Pessoal em funções	1.317.000,00	1.268.238,23	1.268.238,23	,00	1.268.238,23	,00	48.761,77	48.761,77	0,00	96,298
02 01010404	Recrutamento de pessoal para novos postos trabalho	10.000,00	,00	,00	,00	,00	,00	10.000,00	10.000,00	0,00	0,000
02 010106	Pessoal contratado a termo	75.000,00	48.767,81	48.767,81	,00	48.767,81	,00	26.232,19	26.232,19	0,00	65,024
02 01010601	Pessoal em funções	65.000,00	48.767,81	48.767,81	,00	48.767,81	,00	16.232,19	16.232,19	0,00	75,027
02 01010604	Recrutamento de pessoal para novos postos trabalho	10.000,00	,00	,00	,00	,00	,00	10.000,00	10.000,00	0,00	0,000
02 010107	Pessoal em regime de tarefa ou avença	46.000,00	32.609,76	32.609,76	,00	32.609,76	,00	13.390,24	13.390,24	0,00	70,891
02 010108	Pessoal aguardando aposentação	5.000,00	4.024,68	4.024,68	,00	4.024,68	,00	975,32	975,32	0,00	80,494
02 010109	Pessoal em qualquer outra situação	55.000,00	54.111,14	54.111,14	,00	54.111,14	,00	888,86	888,86	0,00	98,384
02 010111	Representação	26.000,00	23.640,60	23.640,60	,00	23.640,60	,00	2.359,40	2.359,40	0,00	90,925
02 010113	Subsidio de refeição	180.000,00	167.315,99	167.315,99	,00	167.315,99	,00	12.684,01	12.684,01	0,00	92,953
02 010114	Subsidio de férias e de Natal	280.000,00	245.079,36	245.079,36	,00	245.079,36	,00	14.920,64	14.920,64	0,00	94,261
02 010115	Remunerações por doença e maternidade/paternidade	15.000,00	8.770,90	8.770,90	,00	8.770,90	,00	6.229,10	6.229,10	0,00	58,473
02 0102	Abonos variáveis ou eventuais	28.900,00	24.129,40	24.129,40	,00	24.129,40	,00	4.770,60	4.770,60	0,00	83,493
02 010202	Horas extraordinárias	6.000,00	5.585,51	5.585,51	,00	5.585,51	,00	414,49	414,49	0,00	93,092
02 010203	Alimentação e alojamento	1.000,00	,00	,00	,00	,00	,00	1.000,00	1.000,00	0,00	0,000
02 010204	Ajudas de custo	3.500,00	2.788,61	2.788,61	,00	2.788,61	,00	711,39	711,39	0,00	79,675
02 010205	Abono para faltas	1.400,00	1.285,32	1.285,32	,00	1.285,32	,00	114,68	114,68	0,00	91,909
02 010206	Formação	500,00	,00	,00	,00	,00	,00	500,00	500,00	0,00	0,000
02 010212	Indemnizações por cessação de funções	10.000,00	8.838,20	8.838,20	,00	8.838,20	,00	1.161,80	1.161,80	0,00	88,382
02 010213	Outros suplementos e prémios	6.500,00	5.631,76	5.631,76	,00	5.631,76	,00	868,24	868,24	0,00	86,642
02 01021302	Outros	6.500,00	5.631,76	5.631,76	,00	5.631,76	,00	868,24	868,24	0,00	86,642
02 0103	Segurança social	530.500,00	490.436,05	490.436,05	,00	480.559,81	,00	40.063,95	49.940,19	9.876,24	90,586
02 010301	Encargos com a saúde	55.000,00	53.229,94	53.229,94	,00	53.229,94	,00	1.770,06	1.770,06	0,00	96,782
02 010303	Subsidio familiar a crianças e jovens	5.500,00	5.420,99	5.420,99	,00	5.420,99	,00	79,01	79,01	0,00	98,563
02 010304	Outras prestações familiares	2.000,00	1.257,66	1.257,66	,00	1.257,66	,00	742,34	742,34	0,00	62,883
02 010305	Contribuições para a segurança social	426.000,00	393.566,03	393.566,03	,00	384.124,88	,00	32.433,97	41.875,12	9.441,15	90,170
02 01030501	Assistência na doença dos funcionários públicos	1.000,00	,00	,00	,00	,00	,00	1.000,00	1.000,00	0,00	0,000
02 01030502	Segurança social dos funcionários públicos	425.000,00	393.566,03	393.566,03	,00	384.124,88	,00	31.433,97	40.875,12	9.441,15	90,382

Controlo Orçamental - Despesa

Município de Mortágua

Ano: 2015

(designação da autarquia local)

(unidade: €)

Código	Classif. Económica Despesa Designação	Dotações corrigidas		Compromissos assumidos		Despesas Pagas		Diferenças		Grau de Execução Orçamental da Despesa	
		Exercício	Exercícios futuros	Total	Exercício corrente	Exercícios anteriores	Total	Dotação não comprometida	Saldo		Compromissos por pagar
02 0103050201	Caixa Geral de Aposentações	265.000,00	252.639,71	517.639,71	252.639,71	,00	252.639,71	12.360,29	12.360,29	0,00	95,336
02 0103050202	Regime Geral	160.000,00	140.926,32	300.926,32	140.926,32	,00	140.926,32	19.073,68	28.514,83	9.441,15	82,178
02 010308	Outras pensões	2.000,00	,00	2.000,00	0,00	,00	0,00	2.000,00	2.000,00	0,00	0,000
02 010309	Seguros	40.000,00	36.961,43	76.961,43	36.961,43	,00	36.961,43	3.038,57	3.473,66	435,09	91,316
02 01030901	Seguros acidentes trabalho doenças profissionais	40.000,00	36.961,43	76.961,43	36.961,43	,00	36.961,43	3.038,57	3.473,66	435,09	91,316
02 02	Aquisição de bens e serviços	2.243.638,00	1.963.655,71	4.207.293,71	2.367.731,85	4.040,076,14	1.750.700,50	4.684,91	488.452,59	208.270,30	78,231
02 0201	Aquisição de bens	387.500,00	290.898,77	678.398,77	552.458,23	261.559,46	281.581,02	4.684,91	101.234,07	4.632,84	73,875
02 020102	Combustíveis e lubrificantes	205.000,00	149.976,21	354.976,21	411.535,67	261.559,46	141.259,40	4.676,81	59.063,79	4.040,00	71,188
02 02010201	Gasolina	4.000,00	2.919,50	6.919,50	8.229,00	5.309,50	2.828,36	51,14	1.120,50	40,00	71,988
02 02010202	Gasóleo	190.000,00	136.751,00	326.751,00	393.000,96	256.249,96	128.125,33	4.625,67	53.249,00	4.000,00	69,969
02 02010299	Outros	11.000,00	10.305,71	21.305,71	10.305,71	,00	10.305,71	,00	694,29	0,00	93,688
02 020103	Munições, explosivos e artificiais	10.000,00	,00	10.000,00	0,00	,00	,00	,00	10.000,00	0,00	0,000
02 020104	Limpeza e higiene	11.000,00	10.512,92	21.512,92	10.512,92	,00	10.512,92	,00	487,08	0,00	95,572
02 020105	Alimentação-Refeições confectionadas	55.000,00	44.940,70	99.940,70	44.940,70	,00	44.940,70	,00	10.059,30	0,00	81,710
02 020107	Vestuário e artigos pessoais	5.500,00	5.291,55	10.791,55	5.291,55	,00	5.291,55	,00	208,45	0,00	96,210
02 020108	Material de escritório	10.000,00	9.309,65	19.309,65	9.309,65	,00	9.309,65	,00	896,99	206,64	91,030
02 020109	Produtos químicos e farmacêuticos	12.000,00	5.759,75	17.759,75	5.759,75	,00	5.759,75	,00	6.240,25	0,00	47,998
02 020111	Material de consumo clínico	500,00	,00	500,00	0,00	,00	,00	,00	500,00	0,00	0,000
02 020112	Material de transporte-Peças	15.000,00	14.652,11	29.652,11	14.652,11	,00	14.652,11	,00	347,89	0,00	97,681
02 020114	Outro material-Peças	10.000,00	8.169,41	18.169,41	8.169,41	,00	8.169,41	,00	1.830,59	0,00	81,694
02 020115	Prémios, condecorações e ofertas	24.500,00	24.134,60	48.634,60	24.134,60	,00	23.941,39	,00	365,40	193,21	97,720
02 020117	Ferramentas e utensílios	5.000,00	4.615,64	9.615,64	4.615,64	,00	4.615,64	,00	384,36	0,00	92,313
02 020118	Livros e documentação técnica	3.000,00	2.023,62	5.023,62	2.023,62	,00	2.023,62	,00	976,38	0,00	67,454
02 020119	Artigos honoríficos e de decoração	500,00	453,87	953,87	453,87	,00	453,87	,00	46,13	0,00	90,774
02 020120	Material de educação, cultura e recreio	500,00	,00	500,00	0,00	,00	,00	,00	500,00	0,00	0,000
02 020121	Outros bens	20.000,00	11.058,74	31.058,74	11.058,74	,00	10.865,75	8,10	9.134,25	192,99	54,329
02 0202	Aquisição de serviços	1.856.338,00	1.672.756,94	3.529.094,94	1.815.273,62	142.516,68	1.469.119,48	,00	387.218,52	203.637,46	79,141
02 020201	Encargos das instalações	410.000,00	401.394,26	811.394,26	401.394,26	,00	389.201,98	,00	8.605,74	12.192,28	94,927
02 020202	Limpeza e higiene	20.000,00	14.341,76	34.341,76	30.946,76	16.605,00	13.972,76	,00	5.656,24	369,00	69,864
02 020203	Conservação de bens	80.000,00	78.318,09	158.318,09	78.318,09	,00	77.571,51	,00	1.681,91	746,58	96,964
02 020209	Comunicações	40.000,00	39.763,13	79.763,13	52.229,01	12.465,88	39.230,41	,00	769,59	532,72	98,076
02 020210	Transportes	345.000,00	313.049,53	658.049,53	313.049,53	,00	286.938,16	,00	58.061,84	26.111,37	83,170
02 020211	Representação dos serviços	500,00	500,00	1.000,00	500,00	,00	500,00	,00	0,00	0,00	100,000
02 020212	Seguros	45.000,00	41.596,69	86.596,69	41.596,69	,00	40.819,60	,00	4.180,40	777,09	90,710
02 020213	Deslocações e estadas	13.000,00	11.873,46	24.873,46	11.873,46	,00	11.873,46	,00	1.126,54	0,00	91,334
02 020214	Estudos, pareceres, projectos e consultadoria	156.000,00	139.700,22	295.700,22	181.272,99	41.572,77	67.277,82	,00	88.722,18	72.422,40	43,327
02 020215	Formação	8.000,00	4.896,80	12.896,80	4.896,80	,00	4.896,80	,00	3.103,20	0,00	61,210
02 020216	Seminários, exposições e similares	2.000,00	,00	2.000,00	0,00	,00	,00	,00	2.000,00	0,00	0,000
02 020217	Publicidade	25.000,00	23.160,15	48.160,15	23.660,15	500,00	22.094,48	,00	2.905,52	1.065,67	88,378
02 020218	Vigilância e segurança	30.000,00	28.379,34	58.379,34	71.466,30	43.086,96	28.379,34	,00	1.620,66	0,00	94,598
02 020219	Assistência técnica	50.000,00	48.514,12	98.514,12	66.849,49	18.335,37	46.694,82	,00	3.305,18	1.819,30	93,390
02 020220	Outros trabalhos especializados	87.000,00	54.330,29	141.330,29	54.330,29	,00	52.661,59	,00	34.338,41	1.668,70	60,531
02 020224	Encargos de cobrança de receitas	35.000,00	30.083,35	65.083,35	30.083,35	,00	30.083,35	,00	4.916,65	0,00	85,952
02 020225	Outros serviços	509.638,00	442.855,75	952.493,75	452.806,45	9.950,70	356.923,40	,00	152.914,60	85.932,35	70,007
02 03	Juros e outros encargos	40.100,00	29.175,39	69.275,39	29.175,39	,00	29.175,39	,00	10.924,61	0,00	72,757
02 0301	Juros da dívida pública	40.000,00	29.088,39	69.088,39	29.088,39	,00	29.088,39	,00	10.911,61	0,00	72,721
02 030103	Socied.financ.-Bancos e outras insitit. financeiras	40.000,00	29.088,39	69.088,39	29.088,39	,00	29.088,39	,00	10.911,61	0,00	72,721

Controlo Orçamental - Despesa

Município de Mortágua

Ano: 2015

(designação da autarquia local)

(unidade: €)

Código	Classif. Económica Despesa Designação	Dotações corrigidas		Compromissos assumidos		Despesas Pagas		Diferenças		Grau de Execução Orçamental da Despesa	
		Exercício	Exercícios futuros	Total	Exercício corrente	Exercícios anteriores	Total	Dotação não comprometida	Saldo		Compromissos por pagar
02 03010302	Empréstimos de médio e longo prazos	40.000,00	,00	29.088,39	,00	29.088,39	29.088,39	10.911,61	10.911,61	0,00	72.721
02 0302	Outros encargos correntes de dívida pública	100,00	,00	87,00	,00	87,00	87,00	13,00	13,00	0,00	87.000
02 030201	Despesas diversas	100,00	,00	87,00	,00	87,00	87,00	13,00	13,00	0,00	87.000
02 04	Transferências correntes	1.023.155,00	116.537,98	886.901,86	116.537,98	1.003.439,84	856.153,95	136.253,14	167.001,05	30.747,91	83.678
02 0405	Administração local	491.155,00	,00	449.431,89	,00	449.431,89	418.683,98	41.723,11	72.471,02	30.747,91	85.245
02 040501	Contínente	491.155,00	,00	449.431,89	,00	449.431,89	418.683,98	41.723,11	72.471,02	30.747,91	85.245
02 04050102	Freguesias	116.755,00	,00	110.712,92	,00	110.712,92	110.712,92	6.042,08	6.042,08	0,00	94.825
02 04050104	Associações de municípios	327.000,00	,00	319.018,97	,00	319.018,97	288.271,06	7.981,03	38.728,94	30.747,91	88.156
02 04050108	Outros	47.400,00	,00	19.700,00	,00	19.700,00	19.700,00	27.700,00	27.700,00	0,00	41.561
02 0407	Instituições sem fins lucrativos	532.000,00	116.537,98	437.469,97	116.537,98	554.007,95	437.469,97	94.530,03	94.530,03	0,00	82.231
02 040701	Instituições sem fins lucrativos	532.000,00	116.537,98	437.469,97	116.537,98	554.007,95	437.469,97	94.530,03	94.530,03	0,00	82.231
02 06	Outras despesas correntes	710.428,47	269.326,00	479.482,38	269.326,00	748.808,38	453.335,65	230.946,09	257.092,82	26.146,73	63.812
02 0602	Diversas	710.428,47	,00	479.482,38	,00	748.808,38	453.335,65	230.946,09	257.092,82	26.146,73	63.812
02 060201	Impostos e taxas	30.000,00	,00	18.764,95	,00	18.764,95	18.764,95	11.235,05	11.235,05	0,46	62.548
02 060203	Outras	690.428,47	269.326,00	460.717,43	269.326,00	730.043,43	434.571,16	219.711,04	245.857,31	26.146,27	63.867
02 06020301	Outras restituições	42.000,00	,00	31.489,54	,00	31.489,54	31.489,54	10.510,46	10.510,46	0,00	74.975
02 06020302	IVA pago	10.000,00	,00	6.871,06	,00	6.871,06	4.545,50	3.128,94	5.454,50	2.325,56	45.455
02 06020304	Serviços bancários	400,00	,00	237,10	,00	237,10	219,49	162,90	160,51	17,61	54.872
02 06020305	Outras	628.028,47	269.326,00	422.119,73	269.326,00	691.445,73	398.316,63	205.908,74	229.711,84	23.803,10	63.423
02 07	Aquisição de bens de capital	4.788.000,00	14.258,16	2.119.605,92	14.258,16	2.133.864,08	2.106.068,41	2.668.394,08	2.679.372,78	10.978,70	44.040
02 0701	Investimentos	4.050.500,00	14.258,16	1.992.049,27	14.258,16	1.996.307,43	1.970.049,26	2.068.450,73	2.077.891,93	9.441,20	48.700
02 070101	Terrenos	600.000,00	,00	490.109,48	,00	490.109,48	484.609,48	109.890,52	116.390,52	5.500,00	80.768
02 070102	Habitações	30.000,00	,00	9.512,74	,00	9.512,74	9.512,74	20.487,26	20.487,26	0,00	31.709
02 07010203	Reparação e beneficiação	30.000,00	,00	9.512,74	,00	9.512,74	9.512,74	20.487,26	20.487,26	0,00	31.709
02 070103	Edifícios	420.000,00	,00	142.722,54	,00	142.722,54	142.722,54	277.277,46	277.277,46	0,00	33.982
02 07010301	Instalações de serviços	190.000,00	,00	33.255,58	,00	33.255,58	33.255,58	156.744,42	156.744,42	0,00	17.503
02 07010305	Escolas	120.000,00	,00	42.032,41	,00	42.032,41	42.032,41	77.967,59	77.967,59	0,00	35.027
02 07010307	Outros	110.000,00	,00	67.434,55	,00	67.434,55	67.434,55	42.565,45	42.565,45	0,00	61.304
02 070104	Construções diversas	2.260.500,00	,00	1.006.120,65	,00	1.006.120,65	1.002.785,61	1.284.379,35	1.295.165,58	806,23	44.473
02 07010401	Viadutos, arruamentos e obras complementares	890.000,00	,00	551.427,43	,00	551.427,43	550.174,23	338.572,57	338.744,66	172,09	61.939
02 07010402	Sistemas de drenagem de águas residuais	240.000,00	,00	38.196,11	,00	38.196,11	36.968,46	201.803,89	202.438,03	634,14	15.651
02 07010403	Estações de tratamento de águas residuais	60.000,00	,00	12.266,33	,00	12.266,33	12.266,33	47.733,67	47.733,67	0,00	20.444
02 07010405	Parques e jardins	50.000,00	,00	7.548,08	,00	7.548,08	7.548,08	42.451,92	42.451,92	0,00	15.096
02 07010406	Instalações desportivas e recreativas	130.000,00	,00	16.523,28	,00	16.523,28	16.523,28	113.476,72	113.476,72	0,00	12.710
02 07010407	Captação e distribuição de água	15.000,00	,00	3.664,34	,00	3.664,34	3.664,34	11.335,66	11.335,66	0,00	24.429
02 07010408	Viação rural	570.000,00	,00	367.781,89	,00	367.781,89	367.781,89	202.218,11	202.218,11	0,00	64.523
02 07010409	Sinalização e trânsito	10.000,00	,00	5.652,62	,00	5.652,62	5.113,81	4.347,38	4.347,38	0,00	56.526
02 07010410	Infraestrut. para distribuição energia eléctrica	65.000,00	,00	2.892,96	,00	2.892,96	2.892,96	62.107,04	62.107,04	0,00	4.451
02 07010412	Cemitérios	100.000,00	,00	116,26	,00	116,26	116,26	99.893,74	99.893,74	0,00	0.116
02 07010413	Outros	130.500,00	,00	51,35	,00	51,35	51,35	130.448,65	130.448,65	0,00	0.039
02 070106	Materiais de transporte	86.500,00	,00	47.099,19	,00	47.099,19	47.099,19	39.400,81	39.400,81	0,00	54.450
02 07010602	Outro	86.500,00	,00	47.099,19	,00	47.099,19	47.099,19	39.400,81	39.400,81	0,00	54.450
02 070107	Equipamento de informática	80.000,00	,00	69.359,30	,00	69.359,30	69.359,30	10.640,70	10.640,70	0,00	86.699
02 070108	Software informático	50.000,00	14.258,16	34.899,23	14.258,16	49.157,39	34.899,23	15.100,77	15.100,77	0,00	69.798
02 070109	Equipamento administrativo	137.500,00	,00	12.654,49	,00	12.654,49	12.654,49	124.845,51	124.845,51	0,00	9.203
02 070110	Equipamento básico	60.000,00	,00	21.271,68	,00	21.271,68	21.271,68	38.728,32	38.728,32	0,00	35.453
02 07011002	Outro	60.000,00	,00	21.271,68	,00	21.271,68	21.271,68	38.728,32	38.728,32	0,00	35.453

Controlo Orçamental - Despesa

Ano: 2015

Município de Mortágua

(designação da autarquia local)

(unidade: €)

Código	Classif. Económica Despesa Designação	Dotações corrigidas		Compromissos assumidos		Despesas Pagas		Diferenças		Grau de Execução Orçamental da Despesa	
		Exercício	Exercícios futuros	Total	Exercício corrente	Exercícios anteriores	Total	Dotação não comprometida	Saldo		Compromissos por pagar
02 070111	Ferramentas e utensílios	12.000,00	,00	3.492,04	,00	3.492,04	3.492,04	8.507,96	8.507,96	0,00	29,100
02 070115	Outros investimentos	314.000,00	,00	144.807,93	,00	144.807,93	141.672,96	169.192,07	172.327,04	3.134,97	45,119
02 0702	Locação financeira	500,00	,00	0,00	,00	0,00	0,00	500,00	500,00	0,00	0,000
02 070207	Maquinaría e equipamento	500,00	,00	0,00	,00	0,00	0,00	500,00	500,00	0,00	0,000
02 0703	Bens de domínio público	737.000,00	,00	137.556,65	,00	137.556,65	136.019,15	599.443,35	600.980,85	1.537,50	18,456
02 070301	Terrenos e recursos naturais	429.000,00	,00	135.917,15	,00	135.917,15	134.379,65	293.082,85	294.620,35	1.537,50	31,324
02 070303	Outras construções e infraestruturas	308.000,00	,00	1.639,50	,00	1.639,50	1.639,50	306.360,50	306.360,50	0,00	0,532
02 07030301	Viadutos, arruamentos e obras complementares	308.000,00	,00	1.639,50	,00	1.639,50	1.639,50	306.360,50	306.360,50	0,00	0,532
02 08	Transferências de capital	747.265,00	,00	585.732,89	,00	585.732,89	530.079,00	161.532,11	217.186,00	55.653,89	70,896
02 0805	Administração local	361.265,00	,00	319.529,00	,00	319.529,00	319.529,00	41.736,00	41.736,00	0,00	88,447
02 080501	Contínente	361.265,00	,00	319.529,00	,00	319.529,00	319.529,00	41.736,00	41.736,00	0,00	88,447
02 08050101	Municípios	25.000,00	,00	0,00	,00	0,00	0,00	25.000,00	25.000,00	0,00	0,000
02 08050102	Freguesias	319.765,00	,00	319.529,00	,00	319.529,00	319.529,00	236,00	236,00	0,00	99,926
02 08050104	Associações de municípios	16.500,00	,00	0,00	,00	0,00	0,00	16.500,00	16.500,00	0,00	0,000
02 0807	Instituições sem fins lucrativos	386.000,00	,00	266.203,89	,00	266.203,89	210.550,00	119.796,11	175.450,00	55.653,89	54,547
02 080701	Instituições sem fins lucrativos	386.000,00	,00	266.203,89	,00	266.203,89	210.550,00	119.796,11	175.450,00	55.653,89	54,547
02 09	Activos financeiros	71.577,00	429.463,94	71.577,00	429.463,94	501.040,94	71.577,00	0,00	0,00	0,00	100,000
02 0908	Unidades de participação	71.577,00	429.463,94	71.577,00	429.463,94	501.040,94	71.577,00	0,00	0,00	0,00	100,000
02 090802	Socied. e quase socied.não financeiras-Públicas	71.577,00	429.463,94	71.577,00	429.463,94	501.040,94	71.577,00	0,00	0,00	0,00	100,000
02 10	Passivos financeiros	400.000,00	,00	373.007,41	,00	373.007,41	373.007,41	26.992,59	26.992,59	0,00	93,252
02 1006	Empréstimos a médio e longo prazos	400.000,00	,00	373.007,41	,00	373.007,41	373.007,41	26.992,59	26.992,59	0,00	93,252
02 100603	Socied.finance-Bancos e outras insstit. financeiras	400.000,00	,00	373.007,41	,00	373.007,41	373.007,41	26.992,59	26.992,59	0,00	93,252
Total Despesas Correntes		6.696.421,47	789.940,12	5.833.693,68	789.940,12	6.623.633,80	5.553.623,68	4.684,91	5.558.508,59	275.185,09	83,007
Total Despesas de Capital		6.006.642,00	443.722,10	3.080.731,82	443.722,10	3.524.453,92	3.080.731,82	2.558,81	3.083.290,63	66.632,59	51,330
Total Geral		12.703.063,47	1.233.662,22	8.914.425,50	1.233.662,22	10.148.085,72	8.634.355,50	7.243,72	8.641.799,22	341.817,68	68,028

ORGÃO EXECUTIVO

Em de de

ORGÃO DELIBERATIVO

Em de de

Controlo Orçamental - Receita

Ano: 2015

Município de Mortágua

(designação da autarquia local)

(unidade: €)

Classif.	Classif. Económica da Receita Designação	Previsões Corrigida	Rec. por Cobrar no início do ano	Receitas Liquidadas	Liquidações Anuladas	Rec. Cobradas Brutas	Reembolsos e Rest. Emitidos	Reembolsos e Rest. Pagos	Receita Cobrada Líquida	Rec. p/ Cobrar no final do Ano	Grau Exec. da Receita
01	Impostos directos	1.316.000,00	0,00	1.207.793,21	0,00	1.207.793,21	628,73	628,73	1.207.164,48	0,00	91.730
0102	Outros	1.316.000,00	0,00	1.207.793,21	0,00	1.207.793,21	628,73	628,73	1.207.164,48	0,00	91.730
010202	Imposto municipal sobre imóveis	1.000.000,00	0,00	809.437,22	0,00	809.437,22	181,40	181,40	809.255,82	0,00	80.926
010203	Imposto único de circulação	205.000,00	0,00	198.467,90	0,00	198.467,90	199,73	199,73	198.268,17	0,00	96.716
010204	Imposto municipal sobre transm. onerosas imóveis	110.000,00	0,00	198.151,93	0,00	198.151,93	247,60	247,60	197.904,33	0,00	179.913
010299	Impostos directos diversos	1.000,00	0,00	1.736,16	0,00	1.736,16	0,00	0,00	1.736,16	0,00	173.616
02	Impostos indirectos	28.600,00	0,00	59.108,14	0,00	59.108,14	24.961,38	24.961,38	34.146,76	0,00	119.394
0202	Outros	28.600,00	0,00	59.108,14	0,00	59.108,14	24.961,38	24.961,38	34.146,76	0,00	119.394
020206	Impostos indirectos específicos das autarquias locais	28.600,00	0,00	59.108,14	0,00	59.108,14	24.961,38	24.961,38	34.146,76	0,00	119.394
02020601	Mercados e feiras	7.500,00	0,00	6.274,35	0,00	6.274,35	0,00	0,00	6.274,35	0,00	83.658
0202060101	Mercado Municipal	4.000,00	0,00	2.329,20	0,00	2.329,20	0,00	0,00	2.329,20	0,00	58.230
0202060102	Feira de Vale de Aço	3.500,00	0,00	3.945,15	0,00	3.945,15	0,00	0,00	3.945,15	0,00	112.719
02020602	Loteamentos e obras	11.500,00	0,00	36.625,60	0,00	36.625,60	15.913,08	15.913,08	20.712,52	0,00	180.109
02020603	Ocupação da via pública	1.600,00	0,00	1.288,15	0,00	1.288,15	0,00	0,00	1.288,15	0,00	80.509
02020605	Publicidade	500,00	0,00	261,75	0,00	261,75	0,00	0,00	261,75	0,00	52.350
02020606	Saneamento	500,00	0,00	87,24	0,00	87,24	0,00	0,00	87,24	0,00	17.448
02020699	Outros	7.000,00	0,00	14.571,05	0,00	14.571,05	9.048,30	9.048,30	5.522,75	0,00	78.896
0202069999	Outros	7.000,00	0,00	14.571,05	0,00	14.571,05	9.048,30	9.048,30	5.522,75	0,00	78.896
04	Taxas, multas e outras penalidades	109.950,00	0,00	93.818,83	0,00	93.818,83	6.508,16	6.508,16	87.310,67	0,00	79.409
0401	Taxas	108.750,00	0,00	93.386,87	0,00	93.386,87	6.508,16	6.508,16	86.878,71	0,00	79.888
040123	Taxas específicas das autarquias locais	108.750,00	0,00	93.386,87	0,00	93.386,87	6.508,16	6.508,16	86.878,71	0,00	79.888
04012301	Mercados e feiras	36.000,00	0,00	37.733,03	0,00	37.733,03	0,00	0,00	37.733,03	0,00	104.814
0401230101	Mercado Municipal	6.000,00	0,00	7.842,30	0,00	7.842,30	0,00	0,00	7.842,30	0,00	130.705
0401230102	Feira de Vale de Aço	30.000,00	0,00	29.890,73	0,00	29.890,73	0,00	0,00	29.890,73	0,00	99.636
04012302	Loteamentos e obras	45.000,00	0,00	34.839,94	0,00	34.839,94	6.508,16	6.508,16	28.331,78	0,00	62.960
04012303	Ocupação da via pública	4.000,00	0,00	4.204,96	0,00	4.204,96	0,00	0,00	4.204,96	0,00	105.124
04012305	Caça, uso e porte de arma	150,00	0,00	67,58	0,00	67,58	0,00	0,00	67,58	0,00	45.053
04012306	Saneamento	3.500,00	0,00	2.573,58	0,00	2.573,58	0,00	0,00	2.573,58	0,00	73.531
04012399	Outras	20.100,00	0,00	13.967,78	0,00	13.967,78	0,00	0,00	13.967,78	0,00	69.491
0401239901	Taxa de depósito da ficha técnica da habitação	100,00	0,00	0,00	0,00	0,00	0,00	0,00	0,00	0,00	0.000
0401239999	Outras	20.000,00	0,00	13.967,78	0,00	13.967,78	0,00	0,00	13.967,78	0,00	69.839
0402	Multas e outras penalidades	1.200,00	0,00	431,96	0,00	431,96	0,00	0,00	431,96	0,00	35.997
040201	Juros de mora	200,00	0,00	357,98	0,00	357,98	0,00	0,00	357,98	0,00	178.990
040204	Coimas e penalidades por contra-ordenações	1.000,00	0,00	73,98	0,00	73,98	0,00	0,00	73,98	0,00	7.398
05	Rendimentos da propriedade	725.000,00	0,00	624.880,30	0,00	624.880,30	0,00	0,00	624.880,30	0,00	86.190
0502	Juros-Sociedades financeiras	55.000,00	0,00	59.535,80	0,00	59.535,80	0,00	0,00	59.535,80	0,00	108.247
050201	Bancos e outras instituições financeiras	55.000,00	0,00	59.535,80	0,00	59.535,80	0,00	0,00	59.535,80	0,00	108.247
0510	Rendas	670.000,00	0,00	565.344,50	0,00	565.344,50	0,00	0,00	565.344,50	0,00	84.380
051005	Bens de domínio público	370.000,00	0,00	275.722,92	0,00	275.722,92	0,00	0,00	275.722,92	0,00	74.520
05100502	Concessão de Electricidade	370.000,00	0,00	275.722,92	0,00	275.722,92	0,00	0,00	275.722,92	0,00	74.520
051099	Outros	300.000,00	0,00	289.621,58	0,00	289.621,58	0,00	0,00	289.621,58	0,00	96.541
05109901	Centros Electroprodutores	300.000,00	0,00	289.621,58	0,00	289.621,58	0,00	0,00	289.621,58	0,00	96.541

Controlo Orçamental - Receita

Ano: 2015

Município de Mortágua

(designação da autarquia local)

(unidade: €)

Classif.	Classif. Económica da Receita Designação	Previsões Corrigida	Rec. por Cobrar no início do ano	Receitas Liquidadas	Liquidações Anuladas	Rec. Cobradas Brutas	Reembolsos e Rest. Emitidos	Reembolsos e Rest. Pagos	Receita Cobrada Líquida	Rec. p/ Cobrar no final do Ano	Grau Exec. da Receita																														
												06	0603	060301	06030101	06030102	06030103	06030199	0603019901	0603019902	0603019903	0603019999	060306	06030603	07	0701	070103	070105	070199	0702	070201	070203	070208	07020803	0702080301	0702080302	07020804	0702080401	0702080402	0702080403	0702080499
	Transferências correntes	5.305.399,00	0,00	5.172.448,69	0,00	5.172.448,69	0,00	0,00	5.172.448,69	0,00	97.494																														
	Administração central	5.305.399,00	0,00	5.172.448,69	0,00	5.172.448,69	0,00	0,00	5.172.448,69	0,00	97.494																														
	Estado	5.284.399,00	0,00	5.151.960,23	0,00	5.151.960,23	0,00	0,00	5.151.960,23	0,00	97.494																														
	Fundo de Equilíbrio Financeiro	4.432.784,00	0,00	4.432.784,00	0,00	4.432.784,00	0,00	0,00	4.432.784,00	0,00	100.000																														
	Fundo Social Municipal	166.467,00	0,00	166.467,00	0,00	166.467,00	0,00	0,00	166.467,00	0,00	100.000																														
	Participação fixa no IRS	115.148,00	0,00	115.148,00	0,00	115.148,00	0,00	0,00	115.148,00	0,00	100.000																														
	Outras	570.000,00	0,00	437.561,23	0,00	437.561,23	0,00	0,00	437.561,23	0,00	76.765																														
	Direcção Geral Autarquias Locais	40.000,00	0,00	0,00	0,00	0,00	0,00	0,00	0,00	0,00	0.000																														
	Direcção Geral dos Recursos Florestais	20.000,00	0,00	16.820,72	0,00	16.820,72	0,00	0,00	16.820,72	0,00	84.104																														
	Ministério da Educação	500.000,00	0,00	398.242,37	0,00	398.242,37	0,00	0,00	398.242,37	0,00	79.648																														
	Outras	10.000,00	0,00	22.498,14	0,00	22.498,14	0,00	0,00	22.498,14	0,00	224.981																														
	Estado-Particip.comunit.projectos co-financiados	21.000,00	0,00	20.488,46	0,00	20.488,46	0,00	0,00	20.488,46	0,00	97.564																														
	ISS	21.000,00	0,00	20.488,46	0,00	20.488,46	0,00	0,00	20.488,46	0,00	97.564																														
	Venda de bens e serviços correntes	510.700,00	18.931,77	474.585,59	0,00	477.595,37	0,00	0,00	477.595,37	15.921,99	93.518																														
	Venda de bens	1.500,00	0,00	50,43	0,00	50,43	0,00	0,00	50,43	0,00	3.362																														
	Publicações e impressos	500,00	0,00	50,43	0,00	50,43	0,00	0,00	50,43	0,00	10.086																														
	Bens inutilizados	500,00	0,00	0,00	0,00	0,00	0,00	0,00	0,00	0,00	0.000																														
	Outros	500,00	0,00	0,00	0,00	0,00	0,00	0,00	0,00	0,00	0.000																														
	Serviços	451.200,00	10.645,18	422.607,91	0,00	419.984,40	0,00	0,00	419.984,40	13.268,69	93.082																														
	Aluguer de espaços e equipamentos	500,00	0,00	0,00	0,00	0,00	0,00	0,00	0,00	0,00	0.000																														
	Historias e ensaios	1.000,00	0,00	1.919,75	0,00	1.919,75	0,00	0,00	1.919,75	0,00	191.975																														
	Serv.sociais,recreativos,culturais e de desporto	78.200,00	0,00	86.209,58	0,00	86.209,58	0,00	0,00	86.209,58	0,00	110.242																														
	Serviços culturais	10.500,00	0,00	14.983,36	0,00	14.983,36	0,00	0,00	14.983,36	0,00	142.699																														
	Teatro Club	10.000,00	0,00	14.865,10	0,00	14.865,10	0,00	0,00	14.865,10	0,00	148.651																														
	Biblioteca Municipal	500,00	0,00	118,26	0,00	118,26	0,00	0,00	118,26	0,00	23.652																														
	Serviços desportivos	67.700,00	0,00	71.226,22	0,00	71.226,22	0,00	0,00	71.226,22	0,00	105.209																														
	Piscinas Municipais	55.000,00	0,00	59.925,04	0,00	59.925,04	0,00	0,00	59.925,04	0,00	108.955																														
	Pavilhão Gimnodesportivo Municipal	10.000,00	0,00	8.637,63	0,00	8.637,63	0,00	0,00	8.637,63	0,00	86.376																														
	Campos de Ténis	1.200,00	0,00	1.033,55	0,00	1.033,55	0,00	0,00	1.033,55	0,00	86.129																														
	Outros	1.500,00	0,00	1.630,00	0,00	1.630,00	0,00	0,00	1.630,00	0,00	108.667																														
	Serviços específicos das autarquias	371.500,00	10.645,18	334.478,58	0,00	331.855,07	0,00	0,00	331.855,07	13.268,69	89.328																														
	Saneamento	115.000,00	0,00	103.960,78	0,00	103.960,78	0,00	0,00	103.960,78	0,00	90.401																														
	Resíduos sólidos	220.000,00	0,00	180.814,33	0,00	180.814,33	0,00	0,00	180.814,33	0,00	82.188																														
	Transportes colectivos de pessoas e mercadorias	10.000,00	0,00	17.005,40	0,00	17.005,40	0,00	0,00	17.005,40	0,00	170.054																														
	Transportes escolares	10.000,00	0,00	17.005,40	0,00	17.005,40	0,00	0,00	17.005,40	0,00	170.054																														
	Trabalhos por conta de particulares	15.000,00	10.645,18	20.653,33	0,00	18.029,82	0,00	0,00	18.029,82	13.268,69	120.199																														
	Cemitérios	3.000,00	0,00	5.905,90	0,00	5.905,90	0,00	0,00	5.905,90	0,00	196.863																														
	Parques de estacionamento	1.000,00	0,00	1.080,00	0,00	1.080,00	0,00	0,00	1.080,00	0,00	108.000																														
	Outros	7.500,00	0,00	5.058,84	0,00	5.058,84	0,00	0,00	5.058,84	0,00	67.451																														
	Rendas	58.000,00	8.286,59	51.927,25	0,00	57.560,54	0,00	0,00	57.560,54	2.653,30	99.242																														
	Habitacoes	40.000,00	53,22	38.736,13	0,00	38.736,13	0,00	0,00	38.736,13	53,22	96.840																														
	Habitacao Social	40.000,00	53,22	38.736,13	0,00	38.736,13	0,00	0,00	38.736,13	53,22	96.840																														

Controlo Orçamental - Receita

Ano: 2015

Município de Mortágua

(designação da autarquia local)

(unidade: €)

Classif.	Classif. Económica da Receita Designação	Previsões Corrigida	Rec. por Cobrar no início do ano	Receitas Liquidadas	Liquidações Anuladas	Rec. Cobradas Brutas	Reembolsos e Rest. Emitidos	Reembolsos e Rest. Pagos	Receita Cobrada Líquida	Rec. p/ Cobrar no final do Ano	Grau Exec. da Receita
070302	Edifícios	8.000,00	0,00	10.641,12	0,00	10.641,12	0,00	0,00	10.641,12	0,00	133,014
070399	Outras	10.000,00	8.233,37	2.550,00	0,00	8.183,29	0,00	0,00	8.183,29	2.600,08	81,833
08	Outras receitas correntes	16.000,00	0,00	9.404,84	0,00	9.404,84	0,00	0,00	9.404,84	0,00	58,780
0801	Outras	16.000,00	0,00	9.404,84	0,00	9.404,84	0,00	0,00	9.404,84	0,00	58,780
080199	Outras	16.000,00	0,00	9.404,84	0,00	9.404,84	0,00	0,00	9.404,84	0,00	58,780
08019902	Indem. estrag. prov. outrém viat. out. equip. aut. local	1.000,00	0,00	1.867,50	0,00	1.867,50	0,00	0,00	1.867,50	0,00	186,750
08019999	Diversas	15.000,00	0,00	7.537,34	0,00	7.537,34	0,00	0,00	7.537,34	0,00	50,249
09	Venda de bens de investimento	25.000,00	0,00	19.697,25	0,00	19.697,25	0,00	0,00	19.697,25	0,00	78,769
0901	Terrenos	10.000,00	0,00	15.797,25	0,00	15.797,25	0,00	0,00	15.797,25	0,00	157,973
090110	Famílias	10.000,00	0,00	15.797,25	0,00	15.797,25	0,00	0,00	15.797,25	0,00	157,973
0903	Edifícios	15.000,00	0,00	3.900,00	0,00	3.900,00	0,00	0,00	3.900,00	0,00	26,000
090310	Famílias	15.000,00	0,00	3.900,00	0,00	3.900,00	0,00	0,00	3.900,00	0,00	26,000
10	Transferências de capital	856.886,00	0,00	1.281.015,05	0,00	587.214,34	0,00	0,00	587.214,34	693.800,71	68,529
1003	Administração central	856.886,00	0,00	1.281.015,05	0,00	587.214,34	0,00	0,00	587.214,34	693.800,71	68,529
100301	Estado	492.531,00	0,00	492.531,00	0,00	492.531,00	0,00	0,00	492.531,00	0,00	100,000
10030101	Fundo de Equilíbrio Financeiro	492.531,00	0,00	492.531,00	0,00	492.531,00	0,00	0,00	492.531,00	0,00	100,000
100307	Estado-Particip. comunitária project.co-financiados	364.355,00	0,00	788.484,05	0,00	94.683,34	0,00	0,00	94.683,34	693.800,71	25,987
10030701	QREN - MAIS CENTRO	190.000,00	0,00	693.800,71	0,00	0,00	0,00	0,00	0,00	693.800,71	0,000
10030702	QREN - PRODER	148.355,00	0,00	74.148,90	0,00	74.148,90	0,00	0,00	74.148,90	0,00	49,981
10030703	QREN - POVT	25.000,00	0,00	20.534,44	0,00	20.534,44	0,00	0,00	20.534,44	0,00	82,138
10030709	Outros	1.000,00	0,00	0,00	0,00	0,00	0,00	0,00	0,00	0,00	0,000
13	Outras receitas de capital	10.000,00	0,00	6.000,00	0,00	6.000,00	0,00	0,00	6.000,00	0,00	60,000
1301	Outras	10.000,00	0,00	6.000,00	0,00	6.000,00	0,00	0,00	6.000,00	0,00	60,000
130199	Outras	10.000,00	0,00	6.000,00	0,00	6.000,00	0,00	0,00	6.000,00	0,00	60,000
15	Reposições não abatidas nos pagamentos	17.895,60	0,00	17.103,19	0,00	17.103,19	0,00	0,00	17.103,19	0,00	95,572
1501	Reposições não abatidas nos pagamentos	17.895,60	0,00	17.103,19	0,00	17.103,19	0,00	0,00	17.103,19	0,00	95,572
150101	Reposições não abatidas nos pagamentos	17.895,60	0,00	17.103,19	0,00	17.103,19	0,00	0,00	17.103,19	0,00	95,572
Total Receitas Correntes		8.011.649,00	18.931,77	7.642.039,60	0,00	7.645.049,38	32.098,27	32.098,27	7.612.951,11	15.921,99	95,024
Total Receitas de Capital		891.886,00	0,00	1.306.712,30	0,00	612.911,59	0,00	0,00	612.911,59	693.800,71	68,721
Total de Reposições Não Abatidas		17.895,60	0,00	17.103,19	0,00	17.103,19	0,00	0,00	17.103,19	0,00	95,572
Total das Receitas Orçamentais		8.921.430,60	18.931,77	8.965.855,09	0,00	8.275.064,16	32.098,27	32.098,27	8.242.965,89	709.722,70	92,395
16	Saldo da gerência anterior	3.781.832,87	0,00	3.781.832,87	0,00	3.781.832,87	0,00	0,00	3.781.832,87	0,00	100,000
1601	Saldo orçamental	3.781.832,87	0,00	3.781.832,87	0,00	3.781.832,87	0,00	0,00	3.781.832,87	0,00	100,000
160101	Na posse do serviço	3.781.832,87	0,00	3.781.832,87	0,00	3.781.832,87	0,00	0,00	3.781.832,87	0,00	100,000
Total Saldo de Gerência Anterior		3.781.832,87	0,00	3.781.832,87	0,00	3.781.832,87	0,00	0,00	3.781.832,87	0,00	100,000
Total Geral		12.703.263,47	18.931,77	12.747.687,96	0,00	12.056.897,03	32.098,27	32.098,27	12.024.798,76	709.722,70	94,659

ORGÃO EXECUTIVO

Em de de

ORGÃO DELIBERATIVO

Em de de

Execução Anual do Plano Plurianual de Investimentos

Município de Mortágua

Ano: 2015
(unidade: €)

(designação da autarquia local)

Obj	Prog	Projeto		Designação	Código Classificação Orçamental	Forma de Realiz	Fonte Financiamento (%)			Datas (Mês/Ano)		Montante Previsto			Montante executado			Nível Execução Anual (%)	Nível Execução Global (%)	
		Ano / Nº	Ação				AC	AA	FC	Início	Fim	Ano	Anos seguintes	Total	Anos Anteriores	Ano	Total			
01	001			EDUCAÇÃO E JUVENTUDE																
01	001			PARQUE ESCOLAR																
01	001	2014/1		Obras de Beneficiação e Conservação de Edifícios	02 07010305	O	100			01/2014	12/2016	120.000,00	50.000,00	170.000,00	232.565,16	42.032,41	274.597,57	35,03	68,21	
01	001	2014/2		Mobiliário e Equipamento	02 070109	O	100			01/2014	12/2015	2.500,00	0,00	2.500,00	12.208,46	648,70	12.857,16	25,95	87,41	
01	001	2014/3		Equipamento Informático	02 070107	O	100			01/2014	12/2015	5.000,00	0,00	5.000,00	16.130,20	93,50	16.223,70	1,87	76,78	
01	001	2014/4		Software Informático	02 070108	O	100			01/2014	12/2015	5.000,00	0,00	5.000,00	13.199,72	0,00	13.199,72	0,00	72,53	
01	001	2014/56		Promoção das Ener. Renováveis e Eficiência Energética	02 070109	O	25	75		09/2014	12/2016	70.000,00	15.000,00	85.000,00	0,00	0,00	0,00	0,00	0,00	0,00
												Totais do Programa 001:			274.103,54	42.774,61	316.878,15	21,12	58,51	
												Totais do Objetivo 01:			274.103,54	42.774,61	316.878,15	21,12	58,51	

Execução Anual do Plano Plurianual de Investimentos

Município de Mortágua

Ano: 2015
(unidade: €)

(designação da autarquia local)

Obj	Prog	Projeto		Designação	Código Classificação Orçamental	Forma de Realiz	Fonte Financiamento (%)			Datas (Mês/Ano)		Montante Previsto			Montante executado			Nível Execução Anual (%)	Nível Execução Global (%)
		Ano / N°	Ação				AC	AA	FC	Início	Fim	Ano	Anos seguintes	Total	Anos Anteriores	Ano	Total		
02	001			CULTURA, DESPORTO E TEMPOS LIVRES															
02	001	2014/5		INFRAESTRUTURAS DESPORTIVAS E CULTURAIS	02 07010406	E	100			01/2014	12/2017	130.000,00	100.000,00	230.000,00	77.579,74	16.523,28	94.103,02	12,71	30,59
02	001	2014/57		Obras de Conservação e Beneficiação	02 070109	O	25	75		09/2014	12/2016	50.000,00	15.000,00	65.000,00	0,00	0,00	0,00	0,00	0,00
				Promoção das Ener. Renováveis e Eficiência Energética															
										Totais do Programa 001:		180.000,00	115.000,00	295.000,00	77.579,74	16.523,28	94.103,02	9,18	25,26
02	002			SERVIÇOS CULTURAIS DESPORTIVOS E RECREA															
02	002	2014/6		Fundos Documentais	02 070115	O	100			01/2014	12/2015	4.000,00	0,00	4.000,00	10.012,59	1.917,28	11.929,87	47,93	85,14
										Totais do Programa 002:		4.000,00	0,00	4.000,00	10.012,59	1.917,28	11.929,87	47,93	85,14
										Totais do Objetivo 02:		184.000,00	115.000,00	299.000,00	87.592,33	18.440,56	106.032,89	10,02	27,43

Execução Anual do Plano Plurianual de Investimentos

Município de Mortágua

Ano: 2015
(unidade: €)

(designação da autarquia local)

Obj	Prog	Projeto		Designação	Código Classificação Orçamental	Forma de Realiz	Fonte Financiamento (%)			Datas (Mês/Ano)		Montante Previsto			Montante executado			Nível Execução Anual (%)	Nível Execução Global (%)			
		Ano / Nº	Ação				AC	AA	FC	Início	Fim	Ano	Anos seguintes	Total	Anos Anteriores	Ano	Total					
03				ACÇÃO SOCIAL																		
03	002			REDE SOCIAL																		
03	002	2014/7		Centro de Convívio da Freguesia do Sobral	02 07010307	O		100			01/2014	12/2015	110.000,00	0,00	0,00	110.000,00	0,00	0,00	0,00	67.434,55	61,30	61,30
				Totais do Programa 002:									110.000,00	0,00	0,00	110.000,00	0,00	0,00	0,00	67.434,55	61,30	61,30
				Totais do Objetivo 03:									110.000,00	0,00	0,00	110.000,00	0,00	0,00	0,00	67.434,55	61,30	61,30

Execução Anual do Plano Plurianual de Investimentos

Município de Mortágua

Ano: 2015
(unidade: €)

(designação da autarquia local)

Obj	Prog	Projeto		Designação	Código Classificação Orçamental	Forma de Realiz	Fonte Financiamento (%)			Datas (Mês/Ano)		Montante Previsto			Montante executado			Nível Execução Anual (%)	Nível Execução Global (%)
		Ano / Nº	Ação				AC	AA	FC	Início	Fim	Ano	Anos seguintes	Total	Anos Anteriores	Ano	Total		
04	001			SAÚDE															
04	001	2014/8		PRESTAÇÃO DE CUIDADOS DE SAÚDE	02 07010602	O	100			01/2014	12/2015	500,00	0,00	0,00	0,00	0,00	0,00	0,00	0,00
04	001	2014/9		Unidade Móvel Domiciliária	02 07010602	O	100			01/2014	12/2015	1.000,00	0,00	0,00	0,00	13.993,43	0,00	13.993,43	0,00
				Unidade Móvel de Cuidados à Comunidade								1.500,00	0,00	0,00	13.993,43	0,00	13.993,43	0,00	90,32
				Totais do Programa 001:								1.500,00	0,00	0,00	13.993,43	0,00	13.993,43	0,00	90,32
				Totais do Objetivo 04:								1.500,00	0,00	0,00	13.993,43	0,00	13.993,43	0,00	90,32

Execução Anual do Plano Plurianual de Investimentos

Município de Mortágua

Ano: 2015
(unidade: €)

(designação da autarquia local)

Obj	Prog	Projeto	Ano / Nº	Ação	Designação	Código Classificação Orçamental	Forma de Realiz	Fonte Financiamento (%)			Datas (Mês/Ano)			Montante Previsto			Montante executado			Nível Execução Anual (%)	Nível Execução Global (%)		
								AC	AA	FC	Início	Fim	Ano	Anos seguintes	Total	Anos Anteriores	Ano	Total					
05	001	HABITAÇÃO E URBANIZAÇÃO																					
05	001	HABITAÇÃO																					
05	001	2014/10			Conservação Bairro Habitação Social Gandarada	02 07010203	O	100			01/2014	12/2015	30.000,00	0,00	30.000,00	156.910,53	9.512,74	166.423,27	166.423,27	31,71	89,04		
					Totais do Programa 001:								30.000,00	0,00	30.000,00	156.910,53	9.512,74	166.423,27	166.423,27	31,71	89,04		
05	002	ILUMINAÇÃO PÚBLICA																					
05	002	2014/11			Ampliação e/ou Remodelação de Redes	02 07010410	E	100			01/2014	12/2015	15.000,00	0,00	15.000,00	36.569,51	2.892,96	39.462,47	39.462,47	19,29	76,52		
05	002	2015/1			Plano Gestão IP Iluminação com LED	02 07010410	M	100			01/2015	12/2016	50.000,00	50.000,00	100.000,00	0,00	0,00	0,00	0,00	0,00	0,00	0,00	
					Totais do Programa 002:								65.000,00	50.000,00	115.000,00	36.569,51	2.892,96	39.462,47	39.462,47	4,45	26,04		
05	003	URBANIZAÇÃO																					
05	003	2014/12			PAV/ARRANJO URBANÍST. ARR.UAM. LARGOS E PRAÇAS	02 07010401	O	100			01/2014	12/2015	760.000,00	0,00	760.000,00	4.339.240,70	551.255,34	4.890.496,04	4.890.496,04	72,53	95,91		
05	003	2014/12	1		Obras em Diversas Povoações	02 070115	O	100			01/2014	12/2015	30.000,00	0,00	30.000,00	609.811,37	5.701,05	615.512,42	615.512,42	19,00	96,20		
05	003	2014/12	2		Mobiliário e Equipamento Urbano	02 070301	O	100			01/2014	12/2015	80.000,00	0,00	80.000,00	20.250,00	50.000,00	70.250,00	70.250,00	62,50	70,07		
05	003	2014/54	3		Aquisição de Terrenos																		
05	003	2014/54			Regeneração Urbana - Praça 5 de Outubro																		
05	003	2014/54	2		Execução Regeneração Urbana	02 07010401	M	25	75		09/2014	12/2015	130.000,00	0,00	130.000,00	0,00	0,00	0,00	0,00	0,00	0,00	0,00	
					Totais do Programa 003:								1.000.000,00	0,00	1.000.000,00	4.969.302,07	606.956,39	5.576.258,46	5.576.258,46	60,70	93,42		
					Totais do Objetivo 05:								1.095.000,00	50.000,00	1.145.000,00	5.162.782,11	619.362,09	5.782.144,20	5.782.144,20	56,56	91,67		

Execução Anual do Plano Plurianual de Investimentos

Município de Mortágua

Ano: 2015
(unidade: €)

(designação da autarquia local)

Obj	Prog	Projeto		Designação	Código Classificação Orçamental	Forma de Realiz	Fonte Financiamento (%)			Datas (Mês/Ano)		Montante Previsto			Montante executado			Nível Execução Anual (%)	Nível Execução Global (%)
		Ano / Nº	Ação				AC	AA	FC	Início	Fim	Ano	Anos seguintes	Total	Anos Anteriores	Ano	Total		
06	001	SANEAMENTO BÁSICO E SALUBRIDADE																	
06	001	ABASTECIMENTO DE ÁGUA																	
06	001	2014/13		Remodelação de Redes e Novos Abastecimentos	02 07010407	O	100			01/2014	12/2015	15.000,00	0,00	15.000,00	134.002,88	3.664,34	137.667,22	24,43	92,39
				Totais do Programa 001:								15.000,00	0,00	15.000,00	134.002,88	3.664,34	137.667,22	24,43	92,39
06	002	REDE DE ESGOTOS E TRATAMENTO																	
06	002	2014/14		Novas Redes de Drenagem/Extensão/Remodelação	02 07010402	O	100			01/2014	12/2015	240.000,00	0,00	240.000,00	1.126.232,73	37.561,97	1.163.794,70	15,65	85,18
06	002	2014/15		Novos Sistemas de Tratamento/Remodelação	02 07010403	E	100			01/2014	12/2015	60.000,00	0,00	60.000,00	400.827,31	12.266,33	413.093,64	20,44	89,64
				Totais do Programa 002:								300.000,00	0,00	300.000,00	1.527.060,04	49.828,30	1.576.888,34	16,61	86,31
06	003	CEMITÉRIOS E CASAS MORTUÁRIAS																	
06	003	2014/16		Cemitério Municipal - Obras de Conservação/Ampliação	02 07010412	O	100			01/2014	12/2015	100.000,00	0,00	100.000,00	6.208,73	116,26	6.324,99	0,12	5,96
06	003	2015/2		Casa Mortuária de Vale de Açores															
06	003	2015/2	1	Projeto	02 070115	O	100			01/2015	12/2015	5.000,00	0,00	5.000,00	0,00	0,00	0,00	0,00	0,00
06	003	2015/2	2	Execução de Obra	02 07010413	O	100			01/2015	12/2015	30.000,00	0,00	30.000,00	0,00	0,00	0,00	0,00	0,00
				Totais do Programa 003:								135.000,00	0,00	135.000,00	6.208,73	116,26	6.324,99	0,09	4,48
				Totais do Objetivo 06:								450.000,00	0,00	450.000,00	1.667.271,65	53.608,90	1.720.880,55	11,91	81,28

Execução Anual do Plano Plurianual de Investimentos

Município de Mortágua

Ano: 2015
(unidade: €)

(designação da autarquia local)

Obj	Prog	Projeto		Designação	Código Classificação Orçamental	Forma de Realiz	Fonte Financiamento (%)			Datas (Mês/Ano)		Montante Previsto			Montante executado			Nível Execução Anual (%)	Nível Execução Global (%)	
		Ano / Nº	Ação				AC	AA	FC	Início	Fim	Ano	Anos seguintes	Total	Anos Anteriores	Ano	Total			
07	001	PROTEÇÃO CIVIL																		
07	001	SEGURANÇA PÚBLICA																		
07	001	2014/17		Serviço Municipal Proteção Civil- Aquisição de Equipamento	02 07011002	O	100				01/2014	12/2015	5.000,00	0,00	5.000,00	168,50	0,00	168,50	0,00	3,26
											Totais do Programa 001:		5.000,00	0,00	5.000,00	168,50	0,00	168,50	0,00	3,26
07	002	PROTEÇÃO E VALORIZ. DA MANCHA FLORESTAL																		
07	002	2014/18		Infraestruturas	02 07010413	O	100				01/2014	12/2015	70.000,00	0,00	70.000,00	94.681,58	51,35	94.681,58	0,07	57,52
07	002	2014/19		Vigilância Florestal	02 07010602	O	100				01/2014	12/2015	10.000,00	0,00	10.000,00	0,00	0,00	0,00	0,00	0,00
											Totais do Programa 002:		80.000,00	0,00	80.000,00	94.681,58	51,35	94.681,58	0,06	54,23
											Totais do Objetivo 07:		85.000,00	0,00	85.000,00	94.850,08	51,35	94.850,08	0,06	52,77

Execução Anual do Plano Plurianual de Investimentos

Município de Mortágua

Ano: 2015
(unidade: €)

(designação da autarquia local)

Obj	Prog	Projeto		Designação	Código Classificação Orçamental	Forma de Realiz	Fonte Financiamento (%)			Datas (Mês/Ano)		Montante Previsto			Montante executado			Nível Execução Anual (%)	Nível Execução Global (%)			
		Ano / Nº	Ação				AC	AA	FC	Início	Fim	Ano	Anos seguintes	Total	Anos Anteriores	Ano	Total					
08	001			DESENVOLVIMENTO ECONÓMICO																		
08	001	2014/20		Requalificação de Trilhos e Rotas - Serra/Rio	02 070115	O	100			01/2014	12/2015	0,00	0,00	0,00	0,00	0,00	0,00	0,00	0,00			
08	001	2014/21		Beneficiação Zona Envolvente Aguiçeira/Cidóvia BTT	02 07010413	O	100			01/2014	12/2015	0,00	0,00	0,00	0,00	0,00	0,00	0,00	0,00			
08	001	2014/22		Parque de Campismo/Projecto	02 070115	O	100			01/2014	12/2015	0,00	0,00	0,00	0,00	0,00	0,00	0,00	0,00			
08	001	2015/3		Percursos Pedestres/Ribeira da Fraga	02 070301	O	100			01/2015	12/2015	0,00	0,00	0,00	1.696,00	0,00	1.696,00	24,23	24,23			
				Totais do Programa 001:																		
												0,00	0,00	0,00	1.696,00	0,00	1.696,00	2,07	2,07			
08	003			EXPANSÃO DA ZONA INDUSTRIAL																		
08	003	2014/23		Projectos	02 070115	O	100			01/2014	12/2015	0,00	0,00	0,00	0,00	0,00	0,00	0,00	0,00			
08	003	2014/24		Infraestruturas	02 07030301	E	100			01/2014	12/2016	200,000,00	0,00	0,00	135,74	1.639,50	1.775,24	0,53	0,35			
08	003	2014/25		Aquisição de Terrenos	02 070101	O	100			01/2014	12/2016	100,000,00	0,00	0,00	11.875,00	466.397,00	478.272,00	81,82	70,14			
				Totais do Programa 003:																		
												300,000,00	0,00	0,00	82.774,74	487.716,50	570.491,24	52,56	43,52			
08	005			DESENVOLVIMENTO AGRÍCOLA																		
08	005	2014/26		Caminhos Agrícolas e Regadios	02 07010413	O	100			01/2014	12/2015	0,00	0,00	0,00	0,00	0,00	0,00	0,00	0,00			
08	005	2014/27		Aprov. Hidroagrícola Várzeas das Ribeiras do Reguengo e Mortágua	02 07010413	O	100			01/2014	12/2015	500,00	0,00	0,00	0,00	0,00	0,00	0,00	0,00			
08	005	2014/28		Atualização do P.E. e P.E.A. das Varzeas das Ribeiras da Fraga e Mortágua	02 070115	O	100			01/2014	12/2015	5.000,00	0,00	0,00	0,00	0,00	0,00	0,00	0,00			
				Totais do Programa 005:																		
												15.500,00	0,00	0,00	10.471,83	0,00	10.471,83	0,00	40,32			
				Totais do Objetivo 08:																		
												1.025.500,00	300,000,00	0,00	93.246,57	489.412,50	582.659,07	47,72	41,07			

Execução Anual do Plano Plurianual de Investimentos

Município de Mortágua

Ano: 2015
(unidade: €)

(designação da autarquia local)

Obj	Prog	Projeto		Designação	Código Classificação Orçamental	Forma de Realiz	Fonte Financiamento (%)			Datas (Mês/Ano)		Montante Previsto			Montante executado			Nível Execução Anual (%)	Nível Execução Global (%)		
		Ano / N°	Ação				AC	AA	FC	Início	Fim	Ano	Anos seguintes	Total	Anos Anteriores	Ano	Total				
09	001			COMUNICAÇÕES E TRANSPORTES																	
09	001	2014/29		REDE VIÁRIA MUNICIPAL	02 07010408	E	100				01/2014	12/2016	350.000,00	500.000,00	850.000,00	2.858.980,17	210.301,13	3.069.281,30	60,09	82,75	
09	001	2014/30		Novas Pavimentações e Benef. Estradas Municipais	02 07010408	O	100				01/2014	12/2015	200.000,00	0,00	200.000,00	42.604,98	157.480,76	200.085,74	78,74	82,47	
09	001	2014/31		Obras em Pontes e Pontões	02 07010409	O	100				01/2014	12/2015	10.000,00	0,00	10.000,00	86.452,50	5.652,62	92.105,12	56,53	95,49	
09	001	2014/32		Aquisição de Placas e Outros Equipamentos	02 07010408	E	100				01/2014	12/2015	20.000,00	0,00	20.000,00	0,00	0,00	0,00	0,00	0,00	0,00
09	001	2014/33		Rotunda do Barri - E.N. 234	02 070115	O	100				01/2014	12/2015	10.000,00	0,00	10.000,00	0,00	0,00	0,00	0,00	0,00	0,00
09	001	2014/34		Projeto de Execução Rotunda da Gandara - E.N. 234/E.N. 334-1	02 070301	O	100				01/2014	12/2015	10.000,00	0,00	10.000,00	11.158,01	1.500,00	12.658,01	15,00	59,83	
				Aquisição de Terrenos									600.000,00	500.000,00	1.100.000,00	2.999.195,66	374.934,51	3.374.130,17	62,49	82,31	
				Totais do Programa 001:									600.000,00	500.000,00	1.100.000,00	2.999.195,66	374.934,51	3.374.130,17	62,49	82,31	
				Totais do Objetivo 09:									600.000,00	500.000,00	1.100.000,00	2.999.195,66	374.934,51	3.374.130,17	62,49	82,31	

Execução Anual do Plano Plurianual de Investimentos

Município de Mortágua

(designação da autarquia local)

Ano: 2015
(unidade: €)

Obj. Prog	Projeto		Designação	Código Classificação Orçamental	Forma de Realiz.	Fonte Financiamento (%)			Datas (Mês/Ano)			Montante Previsto			Montante executado			Nível Execução Anual (%)	Nível Execução Global (%)
	Ano / Nº	Ação				AC	AA	FC	Início	Fim	Ano	Anos seguintes	Total	Anos Anteriores	Ano	Total			
																	Total		
10	001		DEFESA DO MEIO AMBIENTE																
10	001		PARQUES E ÁREAS AJARDINADAS																
10	2014/35		Manutenção das Existentes e Novas Áreas	02 07010405	O	100			01/2014	12/2015	0,00	50.000,00	89.730,27	7.548,08	97.278,35	15,10	69,62		
10	2014/36		Mobiliário Urbano e Equipamentos	02 070115	O	100			01/2014	12/2015	0,00	30.000,00	50.589,35	0,00	50.589,35	0,00	62,77		
			Totais do Programa 001:								0,00	80.000,00	140.319,62	7.548,08	147.867,70	9,44	67,12		
10	002		RECUP.MANUT. E REQUALF. DE RIBEIRAS																
10	2014/37		Requalificação das Margens da Ribeira da Frega																
10	2014/37	1	Barri//Parque das Nogueiras/Parque Verde da Ponte	02 070301	O	25		75	01/2014	12/2015	0,00	140.000,00	0,00	0,00	0,00	0,00	0,00		
10	2014/38		Requalificação das Margens da Ribeira de Mortágua																
10	2014/38	1	Vale de Açores/Caparrosinha	02 070301	O	100			01/2014	12/2015	0,00	100.000,00	0,00	0,00	0,00	0,00	0,00		
10	2014/38	2	Barri//Parque das Nogueiras/Parque Verde da Ponte	02 070301	O	100			01/2014	12/2015	0,00	0,00	0,00	0,00	0,00	0,00	0,00		
10	2014/39		Recuperação/Manutenção Galerias Ripícolas	02 070301	O	25		75	01/2014	12/2015	0,00	82.000,00	2.312,40	81.183,65	83.496,05	99,00	99,03		
10	2014/40		Aquisição de Terrenos	02 070301	O	100			01/2014	12/2015	0,00	10.000,00	0,00	0,00	0,00	0,00	0,00		
			Totais do Programa 002:								0,00	332.000,00	2.312,40	81.183,65	83.496,05	24,45	24,98		
			Totais do Objetivo 10:								0,00	412.000,00	142.632,02	88.731,73	231.363,75	21,54	41,71		

Execução Anual do Plano Plurianual de Investimentos

Município de Mortágua

Ano: 2015
(unidade: €)

(designação da autarquia local)

Obj	Progr	Projeto	Designação	Código Classificação Orçamental	Forma de Realiz	Fonte Financiamento (%)			Montante Previsto			Montante executado			Nível Execução Anual (%)	Nível Execução Global (%)	
						AC	AA	FC	Ano	Anos seguintes	Total	Ano	Anos Anteriores	Total			
																	Início
ADMINISTRAÇÃO																	
INSTALAÇÕES DE SERVIÇOS																	
11	001		Conservação e Adaptação de Edifícios	02 07010301	O	100			100.000,00	0,00	100.000,00	294.180,54	33.255,58	327.436,12	33,26	83,07	
11	001	2014/41		02 070107	O	100			75.000,00	0,00	75.000,00	53.527,00	69.285,80	122.792,80	92,35	95,54	
11	001	2014/42		02 070108	O	100			45.000,00	15.000,00	60.000,00	203.915,59	34.899,23	238.815,82	77,55	90,49	
11	001	2014/43		02 070109	O	100			15.000,00	0,00	15.000,00	363.861,86	12.005,79	375.867,65	80,04	99,21	
11	001	2014/44		02 07010301	O	25	75		90.000,00	0,00	90.000,00	0,00	0,00	0,00	0,00	0,00	
11	001	2014/58	Promoção das Ener. Renováveis e Eficiência Energética														
									Totais do Programa 001:								
									325.000,00	15.000,00	340.000,00	915.485,99	149.426,40	1.064.912,39	45,98	84,82	
VIATURAS, MÁQUINAS E EQUIPAMENTOS																	
11	002		Aquisição de Viaturas	02 07010602	O	100			70.000,00	0,00	70.000,00	142.961,33	44.000,00	186.961,33	62,86	87,79	
11	002	2014/45		02 07011002	O	100			30.000,00	0,00	30.000,00	90.715,36	0,00	90.715,36	0,00	75,15	
11	002	2014/46		02 070207	O	100			500,00	0,00	500,00	0,00	0,00	0,00	0,00	0,00	
11	002	2014/47		02 07010602	O	100			5.000,00	0,00	5.000,00	62.520,16	3.099,19	65.619,35	61,98	97,18	
11	002	2014/48		02 07011002	O	100			25.000,00	0,00	25.000,00	204.874,46	21.271,68	226.146,14	85,09	98,38	
11	002	2014/49		02 070111	O	100			10.000,00	0,00	10.000,00	34.837,87	2.544,70	37.382,57	25,45	83,37	
11	002	2014/50		02 070111	O	100			2.000,00	0,00	2.000,00	1.782,29	947,34	2.729,63	47,37	72,17	
11	002	2014/51	Reparação de Ferramentas e Utensílios														
									Totais do Programa 002:								
									142.500,00	0,00	142.500,00	537.691,47	71.862,91	609.554,38	50,43	89,62	
AQUISIÇÃO DE TERRENOS E OUTROS IMÓVEIS																	
11	003		Aquisição de Terrenos e Outros Imóveis	02 070101	O	100			30.000,00	0,00	30.000,00	142.068,80	18.212,48	160.281,28	60,71	93,15	
11	003	2014/52							30.000,00	0,00	30.000,00	142.068,80	18.212,48	160.281,28	60,71	93,15	
									Totais do Programa 003:								
									30.000,00	0,00	30.000,00	142.068,80	18.212,48	160.281,28	60,71	93,15	
PROJECTOS DIVERSOS																	
11	004		Projectos Diversos	02 070115	O	100			125.000,00	0,00	125.000,00	224.219,21	114.374,63	338.593,84	91,50	96,96	
11	004	2014/53							125.000,00	0,00	125.000,00	224.219,21	114.374,63	338.593,84	91,50	96,96	
									Totais do Programa 004:								
									125.000,00	0,00	125.000,00	224.219,21	114.374,63	338.593,84	91,50	96,96	
FUNDO DE APOIO MUNICIPAL																	
11	008		Subscrição de Unidades de Participação	02 090802	O	100			71.577,00	429.463,94	501.040,94	0,00	0,00	71.577,00	100,00	14,29	
11	008	2015/4							71.577,00	429.463,94	501.040,94	0,00	0,00	71.577,00	100,00	14,29	
									Totais do Programa 008:								
									694.077,00	444.463,94	1.138.540,94	1.819.465,47	425.453,42	2.244.918,89	61,30	75,89	
									Totais do Objetivo 11:								
									4.859.577,00	1.474.463,94	6.334.040,94	12.355.132,86	2.180.204,22	14.535.337,08	44,86	77,77	
									Total Geral:								

ORGÃO EXECUTIVO

Em ... de de

ORGÃO DELIBERATIVO

Em ... de de

Fluxos de Caixa

Município de Mortágua

Ano: 2015

(designação da autarquia local)

(unidade: €)

Recebimentos		
Saldo da Gerência Anterior		3.815.521,60
Execução Orçamental		3.781.832,87
Operações de Tesouraria		33.688,73
Total das Receitas Orçamentais		8.275.064,16
Receitas Correntes		7.645.049,38
01	Impostos directos	1.207.793,21
0102	Outros	1.207.793,21
010202	Imposto municipal sobre imóveis	809.437,22
010203	Imposto único de circulação	198.467,90
010204	Imposto municipal sobre transm. onerosas imóveis	198.151,93
010299	Impostos directos diversos	1.736,16
02	Impostos indirectos	59.108,14
0202	Outros	59.108,14
020206	Impostos indirectos específicos das autarq.locais	59.108,14
02020601	Mercados e feiras	6.274,35
0202060101	Mercado Municipal	2.329,20
0202060102	Feira de Vale de Açores	3.945,15
02020602	Loteamentos e obras	36.625,60
02020603	Ocupação da via pública	1.288,15
02020605	Publicidade	261,75
02020606	Saneamento	87,24
02020699	Outros	14.571,05
0202069999	Outros	14.571,05
04	Taxas, multas e outras penalidades	93.818,83
0401	Taxas	93.386,87
040123	Taxas específicas das autarquias locais	93.386,87
04012301	Mercados e feiras	37.733,03
0401230101	Mercado Municipal	7.842,30
0401230102	Feira de Vale de Açores	29.890,73
04012302	Loteamentos e obras	34.839,94
04012303	Ocupação da via pública	4.204,96
04012305	Caça, uso e porte de arma	67,58
04012306	Saneamento	2.573,58
04012399	Outras	13.967,78
0401239999	Outras	13.967,78
0402	Multas e outras penalidades	431,96
040201	Juros de mora	357,98
040204	Coimas e penalidades por contra-ordenações	73,98
05	Rendimentos da propriedade	624.880,30
0502	Juros-Sociedades financeiras	59.535,80
050201	Bancos e outras instituições financeiras	59.535,80
0510	Rendas	565.344,50
051005	Bens de domínio público	275.722,92
05100502	Concessão de Electricidade	275.722,92
051099	Outros	289.621,58

Fluxos de Caixa

Município de Mortágua

Ano: 2015

(designação da autarquia local)

(unidade: €)

Recebimentos

		8.275.064,16
Total das Receitas Orçamentais		
Receitas Correntes		7.645.049,38
05109901	Centros Electroprodutores	289.621,58
06	Transferências correntes	5.172.448,69
0603	Administração central	5.172.448,69
060301	Estado	5.151.960,23
06030101	Fundo de Equilíbrio Financeiro	4.432.784,00
06030102	Fundo Social Municipal	166.467,00
06030103	Participação fixa no IRS	115.148,00
06030199	Outras	437.561,23
0603019902	Direcção Geral dos Recursos Florestais	16.820,72
0603019903	Ministério da Educação	398.242,37
0603019999	Outras	22.498,14
060306	Estado-Particip.comunit.projectos co-financiados	20.488,46
06030603	ISSS	20.488,46
07	Venda de bens e serviços correntes	477.595,37
0701	Venda de bens	50,43
070103	Publicações e impressos	50,43
0702	Serviços	419.984,40
070203	Vistorias e ensaios	1.919,75
070208	Serv.sociais,recreativos,culturais e de desporto	86.209,58
07020803	Serviços culturais	14.983,36
0702080301	Teatro Club	14.865,10
0702080302	Biblioteca Municipal	118,26
07020804	Serviços desportivos	71.226,22
0702080401	Piscinas Municipais	59.925,04
0702080402	Pavilhão Gimnodesportivo Municipal	8.637,63
0702080403	Campos de Ténis	1.033,55
0702080499	Outros	1.630,00
070209	Serviços específicos das autarquias	331.855,07
07020901	Saneamento	103.960,78
07020902	Resíduos sólidos	180.814,33
07020903	Transportes colectivos de pessoas e mercadorias	17.005,40
0702090302	Transportes escolares	17.005,40
07020904	Trabalhos por conta de particulares	18.029,82
07020905	Cemitérios	5.905,90
07020907	Parques de estacionamento	1.080,00
07020999	Outros	5.058,84
0703	Rendas	57.560,54
070301	Habitações	38.736,13
07030101	Habitação Social	38.736,13
070302	Edifícios	10.641,12
070399	Outras	8.183,29
08	Outras receitas correntes	9.404,84
0801	Outras	9.404,84
080199	Outras	9.404,84
08019902	Indem.estrag.prov.outrém viat.outr.equip.aut.local	1.867,50
08019999	Diversas	7.537,34

Fluxos de Caixa

Município de Mortágua

Ano: 2015

(designação da autarquia local)

(unidade: €)

Recebimentos		
Total das Receitas Orçamentais		8.275.064,16
Receitas Capital		612.911,59
09	Venda de bens de investimento	19.697,25
0901	Terrenos	15.797,25
090110	Famílias	15.797,25
0903	Edifícios	3.900,00
090310	Famílias	3.900,00
10	Transferências de capital	587.214,34
1003	Administração central	587.214,34
100301	Estado	492.531,00
10030101	Fundo de Equilibrio Financeiro	492.531,00
100307	Estado-Particip.comunitária project.co-financiados	94.683,34
10030702	QREN - PRODER	74.148,90
10030703	QREN - POVT	20.534,44
13	Outras receitas de capital	6.000,00
1301	Outras	6.000,00
130199	Outras	6.000,00
Receitas Outras		17.103,19
15	Reposições não abatidas nos pagamentos	17.103,19
1501	Reposições não abatidas nos pagamentos	17.103,19
150101	Reposições não abatidas nos pagamentos	17.103,19
Operações de Tesouraria		469.868,49
Total		12.560.454,25

Fluxos de Caixa

Município de Mortágua

Ano: 2015

(designação da autarquia local)

(unidade: €)

Pagamentos				
Total das Despesas Orçamentais				8.641.799,22
Despesas Correntes				10.064,15
01	01	Despesas com o pessoal	7.986,25	
01	0102	Abonos variáveis ou eventuais	7.986,25	
01	010204	Ajudas de custo	328,43	
01	010213	Outros suplementos e prémios	7.657,82	
01	01021302	Outros	7.657,82	
01	02	Aquisição de bens e serviços	2.077,90	
01	0201	Aquisição de bens	442,00	
01	020121	Outros bens	442,00	
01	0202	Aquisição de serviços	1.635,90	
01	020217	Publicidade	1.635,90	
Despesas Correntes				5.548.444,44
02	01	Despesas com o pessoal	2.454.394,04	
02	0101	Remunerações certas e permanentes	1.949.704,83	
02	010101	Titulares órgãos soberania e memb. órgãos autárq.	97.146,36	
02	010104	Pessoal quadros-Regime contrato individ. trabalho	1.268.238,23	
02	01010401	Pessoal em funções	1.268.238,23	
02	010106	Pessoal contratado a termo	48.767,81	
02	01010601	Pessoal em funções	48.767,81	
02	010107	Pessoal em regime de tarefa ou avença	32.609,76	
02	010108	Pessoal aguardando aposentação	4.024,68	
02	010109	Pessoal em qualquer outra situação	54.111,14	
02	010111	Representação	23.640,60	
02	010113	Subsídio de refeição	167.315,99	
02	010114	Subsídio de férias e de Natal	245.079,36	
02	010115	Remunerações por doença e maternidade/paternidade	8.770,90	
02	0102	Abonos variáveis ou eventuais	24.129,40	
02	010202	Horas extraordinárias	5.585,51	
02	010204	Ajudas de custo	2.788,61	
02	010205	Abono para falhas	1.285,32	
02	010212	Indemnizações por cessação de funções	8.838,20	
02	010213	Outros suplementos e prémios	5.631,76	
02	01021302	Outros	5.631,76	
02	0103	Segurança social	480.559,81	
02	010301	Encargos com a saúde	53.229,94	
02	010303	Subsídio familiar a criança e jovens	5.420,99	
02	010304	Outras prestações familiares	1.257,66	
02	010305	Contribuições para a segurança social	384.124,88	
02	01030502	Segurança social dos funcionários públicos	384.124,88	
02	0103050201	Caixa Geral de Aposentações	252.639,71	
02	0103050202	Regime Geral	131.485,17	
02	010309	Seguros	36.526,34	
02	01030901	Seguros acidentes trabalho doenças profissionais	36.526,34	
02	02	Aquisição de bens e serviços	1.755.385,41	
02	0201	Aquisição de bens	286.265,93	
02	020102	Combustíveis e lubrificantes	145.936,21	
02	02010201	Gasolina	2.879,50	

Fluxos de Caixa

Município de Mortágua

Ano: 2015

(designação da autarquia local)

(unidade: €)

Pagamentos

			8.641.799,22
Total das Despesas Orçamentais			8.641.799,22
Despesas Correntes			5.548.444,44
02	02010202	Gasóleo	132.751,00
02	02010299	Outros	10.305,71
02	020104	Limpeza e higiene	10.512,92
02	020105	Alimentação-Refeições confeccionadas	44.940,70
02	020107	Vestuário e artigos pessoais	5.291,55
02	020108	Material de escritório	9.103,01
02	020109	Produtos químicos e farmacêuticos	5.759,75
02	020112	Material de transporte-Peças	14.652,11
02	020114	Outro material-Peças	8.169,41
02	020115	Prémios, condecorações e ofertas	23.941,39
02	020117	Ferramentas e utensílios	4.615,64
02	020118	Livros e documentação técnica	2.023,62
02	020119	Artigos honoríficos e de decoração	453,87
02	020121	Outros bens	10.865,75
02	0202	Aquisição de serviços	1.469.119,48
02	020201	Encargos das instalações	389.201,98
02	020202	Limpeza e higiene	13.972,76
02	020203	Conservação de bens	77.571,51
02	020209	Comunicações	39.230,41
02	020210	Transportes	286.938,16
02	020211	Representação dos serviços	500,00
02	020212	Seguros	40.819,60
02	020213	Deslocações e estadas	11.873,46
02	020214	Estudos, pareceres, projectos e consultadoria	67.277,82
02	020215	Formação	4.896,80
02	020217	Publicidade	22.094,48
02	020218	Vigilância e segurança	28.379,34
02	020219	Assistência técnica	46.694,82
02	020220	Outros trabalhos especializados	52.661,59
02	020224	Encargos de cobrança de receitas	30.083,35
02	020225	Outros serviços	356.923,40
02	03	Juros e outros encargos	29.175,39
02	0301	Juros da dívida pública	29.088,39
02	030103	Socied.financ.-Bancos e outras instit. financeiras	29.088,39
02	03010302	Empréstimos de médio e longo prazos	29.088,39
02	0302	Outros encargos correntes da dívida pública	87,00
02	030201	Despesas diversas	87,00
02	04	Transferências correntes	856.153,95
02	0405	Administração local	418.683,98
02	040501	Continente	418.683,98
02	04050102	Freguesias	110.712,92
02	04050104	Associações de municípios	288.271,06
02	04050108	Outros	19.700,00
02	0407	Instituições sem fins lucrativos	437.469,97
02	040701	Instituições sem fins lucrativos	437.469,97
02	06	Outras despesas correntes	453.335,65

Fluxos de Caixa

Município de Mortágua

Ano: 2015

(designação da autarquia local)

(unidade: €)

Pagamentos				
Total das Despesas Orçamentais				8.641.799,22
Despesas Correntes				5.548.444,44
02	0602	Diversas	453.335,65	
02	060201	Impostos e taxas	18.764,49	
02	060203	Outras	434.571,16	
02	06020301	Outras restituições	31.489,54	
02	06020302	IVA pago	4.545,50	
02	06020304	Serviços bancários	219,49	
02	06020305	Outras	398.316,63	
Despesas Capital				3.083.290,63
02	07	Aquisição de bens de capital	2.108.627,22	
02	0701	Investimentos	1.972.608,07	
02	070101	Terrenos	484.609,48	
02	070102	Habitacões	9.512,74	
02	07010203	Reparação e beneficiação	9.512,74	
02	070103	Edifícios	142.722,54	
02	07010301	Instalações de serviços	33.255,58	
02	07010305	Escolas	42.032,41	
02	07010307	Outros	67.434,55	
02	070104	Construções diversas	1.005.314,42	
02	07010401	Viadutos, arruamentos e obras complementares	551.255,34	
02	07010402	Sistemas de drenagem de águas residuais	37.561,97	
02	07010403	Estações de tratamento de águas residuais	12.266,33	
02	07010405	Parques e jardins	7.548,08	
02	07010406	Instalações desportivas e recreativas	16.523,28	
02	07010407	Captação e distribuição de água	3.664,34	
02	07010408	Viação rural	367.781,89	
02	07010409	Sinalização e trânsito	5.652,62	
02	07010410	Infraestrut. para distribuição energia eléctrica	2.892,96	
02	07010412	Cemitérios	116,26	
02	07010413	Outros	51,35	
02	070106	Material de transporte	47.099,19	
02	07010602	Outro	47.099,19	
02	070107	Equipamento de informática	69.359,30	
02	070108	Software informático	34.899,23	
02	070109	Equipamento administrativo	12.654,49	
02	070110	Equipamento básico	21.271,68	
02	07011002	Outro	21.271,68	
02	070111	Ferramentas e utensílios	3.492,04	
02	070115	Outros investimentos	141.672,96	
02	0703	Bens de domínio público	136.019,15	
02	070301	Terrenos e recursos naturais	134.379,65	
02	070303	Outras construções e infraestruturas	1.639,50	
02	07030301	Viadutos, arruamentos e obras complementares	1.639,50	
02	08	Transferências de capital	530.079,00	
02	0805	Administração local	319.529,00	
02	080501	Continente	319.529,00	
02	08050102	Freguesias	319.529,00	

Fluxos de Caixa

Município de Mortágua

Ano: 2015

(designação da autarquia local)

(unidade: €)

Pagamentos		
Total das Despesas Orçamentais		8.641.799,22
Despesas Capital		3.083.290,63
02 0807	Instituições sem fins lucrativos	210.550,00
02 080701	Instituições sem fins lucrativos	210.550,00
02 09	Activos financeiros	71.577,00
02 0908	Unidades de participação	71.577,00
02 090802	Socied.e quase socied.não financeiras-Públicas	71.577,00
02 10	Passivos financeiros	373.007,41
02 1006	Empréstimos a médio e longo prazos	373.007,41
02 100603	Socied.financ.-Bancos e outras instit. financeiras	373.007,41
Operações de Tesouraria		450.558,01
Saldo para a Gerência Seguinte		3.468.097,02
Execução Orçamental		3.415.097,81
Operações de Tesouraria		52.999,21
Total		12.560.454,25

ORGÃO EXECUTIVO
Em de de
.....

ORGÃO DELIBERATIVO
Em de de
.....

Fluxos de Caixa

Município de Mortágua

Ano: 2015

(designação da autarquia local)

(unidade: €)

Recebimentos		
Saldo da Gerência Anterior		3.815.521,60
Execução Orçamental	3.781.832,87	
Operações de Tesouraria	33.688,73	
Total das Receitas Orçamentais		8.275.064,16
Receitas Correntes		7.645.049,38
Receitas Capital		612.911,59
Receitas Outras		17.103,19
Operações de Tesouraria		469.868,49
Total		12.560.454,25

Pagamentos		
Total das Despesas Orçamentais		8.641.799,22
Despesas Correntes		5.558.508,59
Despesas Capital		3.083.290,63
Operações de Tesouraria		450.558,01
Saldo para a Gerência Seguinte		3.468.097,02
Execução Orçamental	3.415.097,81	
Operações de Tesouraria	52.999,21	
Total		12.560.454,25

ORGÃO EXECUTIVO
Em de de
.....

ORGÃO DELIBERATIVO
Em de de
.....

Operações de Tesouraria

Município de Mortágua

Ano: 2015

(designação da autarquia local)

(unidade: EUR)

Código	CONTAS Designação	SALDO GERÊNCIA ANTERIOR		MOVIMENTO ANUAL		SALDO GERÊNCIA SEGUINTE	
		Devedor	Credor	Devedor	Credor	Devedor	Credor
217	Clientes e utentes c/ cauções		2.851,48	2.020,96	16.900,69		17.731,21
24211	Membros dos órgãos autárquicos						
24212	Pessoal do quadro - Regime Cont. Individ. Trabalho						
24213	Pessoal em qualquer outra situação						
24214	Outros						
24215	Sobretaxa		822,00	11.129,00	11.128,00		821,00
24216	Trabalho dependente Categoria A		15.066,00	188.381,00	187.637,00		14.322,00
2422	Trabalho independente		1.188,18	11.576,60	12.264,96		1.876,54
2423	Capitais						
2424	Prediais						
2425	Pensões						
2429	Sobre outros rendimentos						
2441211	Tabela Geral Imposto Selo - 12310						
2441212	Tabela Geral Imposto Selo - 12320						
2441213	Tabela Geral Imposto Selo - 12510						
2441214	Tabela Geral Imposto Selo - 12520						
2441215	Tabela Geral Imposto Selo - 12100						
2441221	Tabela Geral Imposto Selo - 01000		4,96	129,51	124,55		
2441222	Tabela Geral Imposto Selo - 03000						
2441223	Tabela Geral Imposto Selo - 08000						
2441224	Tabela Geral Imposto Selo - 15100						
2441225	Tabela Geral Imposto Selo - 23300						
2441231	Tabela Geral Imposto Selo - Outras						
2442211	Uso e Porte de Arma de Caça						
2442212	Troca, Venda e Cedência de Armas						
24422131	Licença Nacional						
24422132	Licença Regional						

Operações de Tesouraria

Município de Mortágua

Ano: 2015

(designação da autarquia local)

(unidade: EUR)

Código	CONTAS Designação	SALDO GERÊNCIA ANTERIOR		MOVIMENTO ANUAL		SALDO GERÊNCIA SEGUINTE	
		Devedor	Credor	Devedor	Credor	Devedor	Credor
24422133	Licença Patos						
24422134	Licença Maior						
24422141	Concessão						
244221421	Dentro do prazo		7,55	90,46	82,91		
244221422	Fora do prazo			74,91	74,91		
24422143	Taxa de Exame						
244221441	Dentro do prazo						
244221442	Fora do prazo						
244221443	2ª Via						
24422145	Alteração de dados						
2442215	Impressos e Cartões		0,25	4,25	4,00		
2442221	Taxas Licenças de Caça						
2442231	Uso e Porte de Arma						
2442232	Troca, Venda e Cedência de Armas						
244224	Autoridade Tributária e Aduaneira						
244241	Conservatória Registos Centrais						
244242	Direcção Geral de Espectáculos						
244243	Serviço de Estrangeiros e Fonteiras		75,53	97,48	43,86		21,91
244244	Fundo de Intervenção Ambiental						
24512	Retenções dos Funcionários			50.475,03	50.475,03		
24522	Retenções dos Funcionários			116.840,35	116.840,35		
24523	Retenções de Empreiteiros e Fornecedoros						
24532	Retenções dos Funcionários			62.109,46	66.575,40		4.465,94
24533	Retenções de Empreiteiros e Fornecedoros						
245421	Montepio Servidores do Estado						
245422	Outras Retenções de Funcionários						
2626	Cauções do pessoal						

Operações de Tesouraria

Município de Mortágua

Ano: 2015

(designação da autarquia local)

(unidade: EUR)

CONTAS		SALDO GERÊNCIA ANTERIOR		MOVIMENTO ANUAL		SALDO GERÊNCIA SEGUINTE	
Código	Designação	Devedor	Credor	Devedor	Credor	Devedor	Credor
2631	Sindicato Trabalhadores Administração Local		182,17	2.185,12	2.181,22		178,27
2632	Associação Técnicos Administrativos Municipais		14,06	169,27	169,32		14,11
2633	Associação Nacional Tesoureiros Adm. Local		2,49	29,88	29,88		2,49
2634	Sindicato Trabalhadores da Administração Pública		14,35	172,20	172,20		14,35
2635	Sindicato Trabalhadores Função Pública Centro		11,68	140,16	140,16		11,68
26851	Por fornecimento de imobilizado		7.488,61				7.488,61
26852	Por funcionários ou agentes						
26859	Outros						
268611	Companhia de Seguros - Império			1.760,16	1.759,40		146,91
268612	Companhia de Seguros - Tranquilidade		147,67				
26862	Instituto Formação Profissional						
26863	Instituto Nacional de Estatística						
26864	Guarda Nacional Republicana						
268652	Serviço Nacional de Bombeiros						
268661	Notário Privativo						
268671	Autoridade Tributária e Aduaneira			1.619,89	1.712,33		92,44
268672	Segurança Social			1.552,32	1.552,32		
26869	Outros		5.811,75				5.811,75
TOTAL		0,00	33.688,73	450.558,01	469.868,49	0,00	52.999,21

documentos
DE **prestação**
DE **contas**

2015

MUNICÍPIO DE MORTÁGUA

ANEXOS ÀS
DEMONSTRAÇÕES
FINANCEIRAS

8.1 – Caracterização da Entidade

8.1.1 – Identificação.

Município de Mortágua

N.I.P.C. - 506855368

Rua Dr. João Lopes de Moraes

3450-153 Mortágua

Tel.: 231 927 460

Fax: 231 927 469

e-mail: mortagua@cm-mortagua.pt

URL: www.cm-mortagua.pt

8.1.5 – Recursos Humanos

8.1.5.1.1 – Constituição Assembleia Municipal – 01 janeiro a 31 dezembro de 2015

Presidente:

Afonso Sequeira Abrantes

1ª. Secretário

Elsa Marisa de Abreu Rodrigues Batista

2ª. Secretário

Victor Manuel Rosa Pina

Celso Gomes Portugal Rosa

Alcina Maria Gomes Rosa Saraiva

José Manuel Abreu da Conceição

Nelson António Rodrigues Filipe

Ana Rita Pereira de Sousa Ramos

Luís Miguel Afonso Abrantes

Rui Alcino Martins Alves Ferreira

Luís Miguel de Sousa Dias

José Manuel de Matos Carvalho

José Mortágua Batista

Margarida Maria O. Afonso de Sousa Almeida

Raul da Silva Marta

Vítor Manuel Fernandes Duarte

Maria Adelaide de Oliveira Pedroso C. Pinto

Romão Afonso Pereira

Luís Manuel Simões Nunes

Ana Paula Gomes Cordeiro

Óscar Miguel Seabra Gomes

Fernando Miguel Ferreira Costa

Presidentes de Junta de Freguesia:

Filipe António da Cruz Ferreira

Nelson dos Santos

José Alberto Rosa Diogo

José Alexandre Dias

Horácio Rosa da Cunha
 Licínio Lopes
 Vítor Manuel Rosa Pina

8.1.5.2.1 – Constituição da Câmara Municipal – 01 janeiro a 31 dezembro de 2015

Presidente: José Júlio Henriques Norte
Vereadores: Paulo Alexandre de Oliveira
 Emília Maria Almeida S. de Matos Neves
 Serafim Paulo Melo de Oliveira
 Acácio Fonseca Fernandes
 João Pedro A. S. Rodrigues da Fonseca
 Márcia Maria dos Santos Lopes

8.1.6 – Organização Contabilística

A Câmara Municipal de Mortágua no exercício de 2015 aplicou na íntegra o sistema contabilístico implementado pelo DL n.º 54^A/99, de 22 de fevereiro, com as alterações introduzidas pela Lei n.º 162/99, de 14 setembro e pelo DL n.º 315/2000, de 2 de dezembro.

Resolução n.º 4/2001 – 2.ª Secção – Tribunal de Contas

Documento n.º 12

a) Montantes do Fundo de Equilíbrio Financeiro, Fundo Social Municipal e Participação Variável no IRS atribuídos ao Município.

	Corrente	Capital
Fundo de Equilíbrio Financeiro	4.432.784,00 €	492.531,00 €
Fundo Social Municipal	166.467,00 €	
Participação Variável IRS	115.148,00 €	
Total	4.714.399,00 €	492.531,00 €

b) Montante dos pagamentos relativos a investimentos realizados pelo Município no ano anterior ao da gerência em apreciação. – **1.616.855,20€.**

c) Indicação das acções inspectivas levadas a efeito por órgãos de controlo interno (I.G.F. e I.G.A.L.), com incidência na gerência e nos três anos anteriores.
 Inspecção Ordinária I.G.A.L. no período de 14-02-2012 a 13-03-2012.

d) Indicação da quota-parte das amortizações e encargos financeiros resultantes de empréstimos contraídos por Associações de Municípios em que a Câmara Municipal participa.

	Amortização	Juros
Associação de Municípios do Planalto Beirão	00,00€	00,00€

8.2 – Notas ao Balanço e à Demonstração de Resultados

8.2.1 - Nada a referir neste ponto.

8.2.2 - Nada a referir neste ponto.

8.2.3 – O sistema de inventário utilizado em relação às existências em armazém foi o do inventário permanente, sendo as existências valorizadas ao custo de aquisição e as saídas de armazém ao custo médio ponderado, de acordo com o ponto 4.2 do DL 54^A/99, de 22 de fevereiro.

Em relação às amortizações o método utilizado foi o das quotas constantes de acordo com o ponto 2.7.2 do DL 54^A/99, de 22 de fevereiro.

As provisões foram constituídas de acordo com o estipulado no ponto 2.7.1 do DL 54^A/99, de 22 de fevereiro, evidenciando um saldo final de 203.812,31€, sendo 202.331,99€ referentes a provisões para riscos e encargos e 1.480,32€ a provisões para investimentos financeiros. Não foi provisionado o valor de 61.502,23€, referente ao processo judicial n.º 520/11.1BEVIS, pelo facto do ato em análise ter sido praticado pelo Ministério da Agricultura, Mar, Ambiente e Ordenamento do Território, e não pelo Município de Mortágua.

8.2.4 - Nada a referir neste ponto.

8.2.5 - Nada a referir neste ponto.

8.2.6 – Na conta 432 foram contabilizadas as despesas referentes à elaboração de projectos, de acordo com a nota explicativa da referida conta no do DL 54^A/99, de 22 de fevereiro e notas informativas da DGAL, nomeadamente:

- Projeto – Drenagem e Tratamento de Águas Residuais Domésticas – Mortazel
- Projeto – Requalificação de Entroncamento na EN 228 - Felgueira
- Projeto – Rotunda de Acesso ao Parque Industrial MLF
- Estudo Urbano da Área Central da Vila de Mortágua entra a Av. Dr. Assis e Santos, R. Dr. João Lopes de Moraes e Parqueamento do Edifício Câmara Municipal
- Projeto – Drenagem e Tratamento de Águas Residuais Domésticas – Vila Pouca
- Cartografia de Alteração Plano de Pormenor Ampliação Parque Industrial MLF
- ARU – Área de Regeneração Urbana – Vale de Açores e Mortágua
- Projeto - Rede de Saneamento Espinho Sul – Barracão, Vale de Vide, Pomares, Soito e Azival
- Projeto – Infraestruturação da Ampliação do Parque Industrial Manuel Lourenço Ferreira

8.2.7 – Mapa Activo Bruto e Amortizações e Provisões.

8.2.8 - A desagregação pretendida neste ponto é a constante na relação de bens inventariados e valorados anexa ao cadastro e inventário a 31/12/2015, que dada a sua extensão está arquivada em

pasta própria, encontrando-se os restantes pontos devidamente discriminados nos mapas do ponto 8.2.7.

8.2.9 - Nada a referir neste ponto.

8.2.10 - Nada a referir neste ponto.

8.2.11 - Nada a referir neste ponto.

8.2.12 – A Câmara Municipal de Mortágua, tem concessionada a distribuição de água ao domicílio à concessionária Águas do Planalto S.A., totalizando o imobilizado líquido cedido em regime de concessão 1.237.776,41€, bem como a rede de iluminação pública à concessionária EDP S.A., cujo valor patrimonial atual é de 216.235,01€, sendo que este representa apenas as ampliações de rede efectuadas de 1990 até ao final do exercício de 2015.

8.2.13 – Nada a referir neste ponto.

8.2.14 – Os bens imobilizados foram inventariados, arrolados e valorados de acordo com o disposto no ponto 4.1 do POCAL, ou seja, ao custo de aquisição ou de produção, na sua ausência foi aplicado o disposto no ponto 4.1.4 do referido diploma.

8.2.15 - Nada a referir neste ponto.

8.2.16 - A Câmara Municipal de Mortágua detém participações no capital das seguintes sociedades:

WRC – WEB – Agência de Desenvolvimento Regional, S.A.

Cúria Tecnoparque

3780-544 Tamengos

N.I.P.C. - 506053628

Capitais Próprios – 561.132,06€

Resultado Exercício de 2015 – (131.711,07€)

Participação – 2.500,00 €

Cesab – Centro de Serviços do Ambiente

Zona Industrial Ponte de Viadores

3050-481 Mealhada

N.I.P.C.- 502883308

Capitais Próprios – 986.313,87€

Resultado Exercício de 2015 – (37.634,32€)

Participação – 22.500,00 €

Ecobeirão – Sociedade Tratamento Resíduos do Planalto Beirão, S.A.

Vale da Margunda

Borrallhal

3465-013 Barreiro de Besteiros

N.I.P.C. - 503797766

Capitais Próprios – 273.034,02€

Resultado Exercício de 2015 – 10.600,99€

Participação – 1.000,00 €

Beiragás – Companhia de Gás das Beiras, S.A.

Rua Castilho, 5 – 7º

1250-066 Lisboa

N.I.P.C. - 504355660

Capitais Próprios – 42.454.342,63€

Resultado Exercício de 2015 – 3.786.996,50€

Participação – 5.000,00 €

8.2.17 - Nada a referir neste ponto.

8.2.18 - Nada a referir neste ponto.

8.2.19 - Nada a referir neste ponto.

8.2.20 - Nada a referir neste ponto.

8.2.21 - Nada a referir neste ponto.

8.2.22 - Nada a referir neste ponto.

8.2.23 - Nada a referir neste ponto.

8.2.24 - Nada a referir neste ponto.

8.2.25 - Nada a referir neste ponto.

8.2.26 – Mapa Contas de Ordem.

8.2.27 – Mapa de desdobramento das Contas de Provisões Acumuladas.

8.2.28 – Nos termos do ponto 3.7.3.4 e 5 do DL 54^A/99, de 22 de fevereiro, da aplicação dos resultados do exercício de 2014, resultou o lançamento de 207.521,09€ à conta 51 e 10.922,16€ à conta 571.

51 - Património	Débito	Crédito
Saldo Inicial		42.437.909,01 €
Resultados Exercício Anterior		207.521,09 €
Saldo Final		42.645.430,10 €

8.2.29 – Mapa de Demonstração do Custo das Mercadorias Vendidas e das Matérias Consumidas.

8.2.30 – Mapa de Demonstração da Variação da Produção.

8.2.31 – Mapa de Demonstração de Resultados Financeiros.

8.2.32 – Mapa de Demonstração de Resultados Extraordinários.

Município de Mortágua

Ativo Bruto (Imobilizado Bruto)

Ano: 2015

Rubricas	Saldo Inicial	Reavaliação/Ajustam.	Aumentos	Alienações	Sinistros+Abates+Transf.	Saldo Final
451 Terrenos e recursos naturais	2.391.866,49	0,00	51.500,00	0,00	0,00	2.443.366,49
452 Edifícios	0,00	0,00	0,00	0,00	0,00	0,00
453 Outras construções e infraestruturas	46.111.388,41	0,00	242.133,47	0,00	1.289.063,57	47.642.585,45
455 Bens do património histórico, artístico e cultural	0,00	0,00	0,00	0,00	0,00	0,00
459 Outros bens de domínio público	0,00	0,00	0,00	0,00	0,00	0,00
445 Imobilizações em curso	605.081,88	0,00	1.063.564,70	0,00	-1.340.668,74	327.977,84
446 Adiantamentos por conta de bens de domínio público	0,00	0,00	0,00	0,00	0,00	0,00
	49.108.336,78	0,00	1.357.198,17	0,00	-51.605,17	50.413.929,78
431 Despesas de instalação	0,00	0,00	0,00	0,00	0,00	0,00
432 Despesas de investigação e desenvolvimento	832.109,44	0,00	54.489,00	0,00	71.524,51	958.122,95
433 Propriedade industrial e outros direitos	0,00	0,00	0,00	0,00	0,00	0,00
443 Imobilizações em curso	43.741,51	23.948,10	89.897,63	0,00	-71.524,51	86.062,73
449 Adiantamentos por conta de imobilizações incorpóreas	0,00	0,00	0,00	0,00	0,00	0,00
	875.850,95	23.948,10	144.386,63	0,00	0,00	1.044.185,68
421 Terrenos e recursos naturais	3.486.397,30	0,00	18.212,48	0,00	0,00	3.504.609,78
422 Edifícios e outras construções	25.524.820,40	0,00	0,00	13.240,00	0,00	25.511.580,40
423 Equipamento básico	2.016.175,73	0,00	18.911,91	0,00	0,00	2.035.087,64
424 Equipamento de transporte	694.944,26	0,00	44.000,00	51.456,95	0,00	687.487,31
425 Ferramentas e utensílios	68.936,14	0,00	3.432,40	0,00	-151,95	72.216,59
426 Equipamento administrativo	1.883.222,29	0,00	97.228,02	0,00	-14.155,47	1.966.294,84
427 Taras e vasilhame	0,00	0,00	0,00	0,00	0,00	0,00
429 Outras imobilizações corpóreas	636.586,82	0,00	18.670,41	0,00	29.848,13	685.105,36
442 Imobilizações em curso	0,00	0,00	67.434,55	0,00	0,00	67.434,55
448 Adiantamentos por conta de imobilizações corpóreas	11.918,65	0,00	22.256,85	0,00	-31.795,50	2.380,00
	34.323.001,59	0,00	290.146,62	64.696,95	-16.254,79	34.532.196,47
411 Partes de capital	31.000,00	0,00	0,00	0,00	0,00	31.000,00
412 Obrigações e títulos de participação	501.040,94	0,00	0,00	0,00	0,00	501.040,94
4141 Invest. em imóveis - Terrenos e recursos naturais	751.977,07	0,00	466.397,00	5.343,00	0,00	1.213.031,07
4142 Invest. em imóveis - Edifícios e outras construções	0,00	0,00	0,00	0,00	0,00	0,00
4151 Outras aplic. financeiras - Depósitos em instituições financeiras	0,00	0,00	0,00	0,00	0,00	0,00
4152 Outras aplic. financeiras - Títulos de dívida pública	0,00	0,00	0,00	0,00	0,00	0,00
4153 Outras aplic. financeiras - Outros títulos	0,00	0,00	0,00	0,00	0,00	0,00
441 Imobilizações em curso	0,00	0,00	0,00	0,00	0,00	0,00
447 Adiantamentos por conta de investimentos financeiros	0,00	0,00	0,00	0,00	0,00	0,00
	1.284.018,01	0,00	466.397,00	5.343,00	0,00	1.745.072,01

Município de Mortágua

Ano: 2015

Amortizações e Provisões

Unidade: Euros

Rubricas	Saldo Inicial	Reforço	Regularizações	Saldo Final
De Bens de domínio público	485			
Terrenos e recursos naturais	4851	0,00	0,00	0,00
Edifícios	4852	0,00	0,00	0,00
Outras construções e infraestruturas	4853	23.595.146,90	1.669.050,57	4.333,02
Bens do património histórico, artístico e cultural	4855	0,00	0,00	0,00
Outros bens de domínio público	4859	0,00	0,00	0,00
	23.595.146,90	1.669.050,57	4.333,02	25.259.864,45
De Imobilizações incorpóreas	483			
Despesas de instalação	4831	0,00	0,00	0,00
Despesas de investigação e desenvolvimento	4832	652.666,14	84.337,68	0,00
Propriedade industrial e outros direitos	4833	0,00	0,00	0,00
	652.666,14	84.337,68	0,00	737.003,82
De Imobilizações Corpóreas	482			
Terrenos e recursos naturais	4821	0,00	0,00	0,00
Edifícios e outras construções	4822			
Edifícios	48221	2.083.859,79	239.060,07	496,50
Outras construções	48222	1.225.625,54	107.995,64	0,00
Equipamento básico	4823	1.842.588,31	42.596,71	0,00
Equipamento de transporte	4824	595.965,89	29.688,32	51.456,95
Ferramentas e utensílios	4825	53.462,19	4.415,72	151,95
Equipamento administrativo	4826	1.582.721,54	118.947,08	14.005,45
Taras e vasilhame	4827	0,00	0,00	0,00
Outras imobilizações corpóreas	4829	390.216,30	32.930,78	1.947,37
	7.774.439,56	575.634,32	68.058,22	8.282.015,66
De Investimentos em imóveis	481			
Terrenos e recursos naturais	4811	0,00	0,00	0,00
Edifícios e outras construções:	4812			
Edifícios	48121	0,00	0,00	0,00
Outras construções	48122	0,00	0,00	0,00
	0,00	0,00	0,00	0,00
De Investimentos Financeiros	49			
Partes de capital	491	0,00	1.480,32	0,00
Obrigações e títulos de participação	492	0,00	0,00	0,00
Outras aplicações financeiras:	495			
Depósitos em instituições financeiras	4951	0,00	0,00	0,00
Títulos de dívida pública	4952	0,00	0,00	0,00
Outros títulos	4953	0,00	0,00	0,00
	0,00	1.480,32		1.480,32

Município de Mortágua

Ano: 2015

Unidade: Euros

8.2.26 - Contas de Ordem

Código	Contas Designação	SALDO GERÊNCIA ANTERIOR		MOVIMENTO ANUAL		SALDO GERÊNCIA SEGUINTE	
		Devedor	Credor	Devedor	Credor	Devedor	Credor
Garantias e Cauções							
093	Garantias e Cauções de Terceiros						
0932	Garantias e Cauções de Terceiros, Prestadas	10.340,09		16.900,69		27.240,78	
09321	Prestadas por Fornecedores de c/c						
09322	Prestadas por Fornecedores de Imobilizado	7.488,61				7.488,61	
09323	Prestadas por Outros Credores	2.851,48		16.900,69		19.752,17	
0933	Garantias e Cauções de Terceiros, Devolvidas				2.020,96		2.020,96
09331	Devolvidas a Fornecedores de c/c						
09332	Devolvidas a Fornecedores de Imobilizado						
09333	Devolvidas a Outros Credores				2.020,96		2.020,96
0934	Garantias e Cauções de Terceiros, Acionadas						
09341	Acionadas a Fornecedores de c/c						
09342	Acionadas a Fornecedores de Imobilizado						
09343	Acionadas a Outros Credores						
	Total de Garantias e Cauções	10.340,09		16.900,69	2.020,96	25.219,82	
Recibos para Cobrança							
092	Recibos para Cobrança (Receita virtual)						
0921	À responsabilidade do Tesoureiro						
0922	À responsabilidade de Outros Agentes						
	Total de Recibos para Cobrança			0,00			
	Total	10.340,09		16.900,69	2.020,96	25.219,82	

Município de Mortágua

Ano: 2015

Desdobramento das Contas de Provisões Acumuladas

Unidade: Euros

Contas		Saldo Inicial	Aumento	Reducao	Saldo Final
19	Provisões para Aplicações de Tesouraria	0,00	0,00	0,00	0,00
291	Provisões para Cobranças Duvidosas	0,00	0,00	0,00	0,00
292	Provisões para Riscos e Encargos	176.681,99	45.000,00	19.350,00	202.331,99
39	Provisões para Depreciação de Existências	0,00	0,00	0,00	0,00
49	Provisões para Investimentos Financeiros	0,00	1.480,32	0,00	1.480,32

Demonstração do Custo das Mercadorias Vendidas e das Matérias Consumidas

Município de Mortágua

Ano: 2015

(unidade: EUR)

(designação da autarquia local)

Movimentos	Mercadorias	Matérias-primas subsidiárias e de consumo
Existências Iniciais	0,00	145.583,50
Compras	0,00	418.277,61
Regularizações de Existências	0,00	55,30
Existências Finais	0,00	141.851,28
Custos no Exercício		422.065,13

Município de Mortágua

Ano: 2015

Demonstração da Variação da Produção

Unidade: Euros

Movimentos	Produtos acabados e intermédios	Subprodutos, desperdícios, resíduos e refugos	Produtos e trabalhos em curso
Existências Finais	33 0,00 34	0,00 35	0,00
Regularizações de Existências	383 0,00 384	0,00	
Existências Iniciais	33 0,00 34	0,00 35	0,00
Aumento/Redução no Exercício	0,00	0,00	0,00

Município de Mortágua

Ano: 2015

Demonstração de resultados financeiros

Código das Contas	Custos e Perdas	Exercícios		Código das Contas	Proveitos e Ganhos	Exercícios	
		2015	2014			2015	2014
681	Juros suportados	28.549,16	39.419,50	781	Juros obtidos	42.603,22	77.343,26
682	Perdas em entidades participadas	0,00	0,00	782	Ganhos em entidades participadas	0,00	0,00
683	Amortizações de investimentos em imóveis	0,00	0,00	783	Rendimentos de imóveis	699.996,80	717.075,61
684	Provisões para aplicações financeiras	1.480,32	0,00	784	Rendimentos de participações de capital	0,00	0,00
685	Diferenças de câmbio desfavoráveis	0,00	0,00	785	Diferenças de câmbio favoráveis	0,00	0,00
687	Perdas na alienação de aplicações de tesouraria	0,00	0,00	786	Descontos de pronto pagamento obtidos	0,00	0,00
688	Outros custos e perdas financeiros	353,55	218,54	787	Ganhos na alienação de aplicações de tesouraria	0,00	0,00
				788	Outros proveitos e ganhos financeiros	0,00	0,00
	Resultados Financeiros	699.999,11	753.638,43	789	Reembolsos e restituições	-12.217,88	-1.142,40
		730.382,14	793.276,47			730.382,14	793.276,47

Município de Mortágua

Ano: 2015

Demonstração dos Resultados Extraordinários

Código das Contas	Custos e Perdas	Exercícios		Código das Contas	Proveitos e Ganhos	Exercícios	
		2015	2014			2015	2014
691	Transferências de capital concedidas	530.079,00	346.757,32	791	Restituições de impostos	0,00	0,00
692	Dívidas incobráveis	0,00	26.000,00	792	Recuperação de dívidas	0,00	0,00
693	Perdas em existências	24,39	25,04	793	Ganhos em existências	200,69	6,56
694	Perdas em imobilizações	61.375,97	1.170,42	794	Ganhos em imobilizações	17.290,79	31.787,60
695	Multas e Penalidades	282,99	0,00	795	Benefícios de penalidades contratuais	428,26	886,36
696	Aumentos de amortizações e de provisões	19.350,00	0,00	796	Reduções de amortizações e de provisões	19.350,00	26.000,00
697	Correções relativas a exercícios anteriores	18.951,89	39.795,31	797	Correções relativas a exercícios anteriores	61.903,93	24.566,51
698	Outros custos e perdas extraordinárias	0,00	0,00	798	Outros proveitos e ganhos extraordinários	399.408,58	398.528,01
	Resultados extraordinários	-131.481,99	68.026,95				
		498.582,25	481.775,04			498.582,25	481.775,04

8.3 – Notas sobre o processo de Execução Orçamental

8.3.1 – Modificações ao Orçamento.

8.3.1.1 – Modificações ao Orçamento de Receita.

8.3.1.2 – Modificações ao Orçamento de Despesa.

8.3.2 – Modificações ao Plano Plurianual de Investimentos.

8.3.3 – Contratação Administrativa.

8.3.3.1 – Situação dos Contratos.

8.3.4 - Transferências e Subsídios.

8.3.4.1 – Mapa de Transferências Correntes Concedidas.

8.3.4.2 – Mapa de Transferências Capital Concedidas.

8.3.4.3 – Mapa de Subsídios Concedidos.

As transferências e subsídios atribuídos pela Câmara Municipal de Mortágua foram efectuados no cumprimento da alínea j) do n.º 1 do art.º 25º e das alíneas o), u), v) e ff) do n.º 1, do Art.º 33º, da Lei 75/2013, de 12 setembro.

8.3.5 – Aplicações em activos de rendimento fixo e variável.

8.3.5.1 – Nada a referir neste ponto.

8.3.5.2 – Nada a referir neste ponto.

8.3.6 – Endividamento.

8.3.6.1 – Mapa de Empréstimos.

8.3.6.2 – Mapa de Outras Dividas a Terceiros.



Município de Mortágua

Modificações do Orçamento - Receita

Ano: 2015
Alteração N.º: 10
Revisão N.º: 1

Código (1)	Classificação Económica Descrição (2)	Receita			Previsões Corrigidas (6)=(3)+(4)-(5) (7)	Observações
		Previsões Iniciais (3)	Modificações Orçamentais			
			Inscrições/ Reforços (4)	Diminuições/ Anulações (5)		
01	Impostos directos	1.316.000,00			1.316.000,00	
0102	Outros	1.316.000,00			1.316.000,00	
010202	Imposto municipal sobre imóveis	1.000.000,00			1.000.000,00	
010203	Imposto único de circulação	205.000,00			205.000,00	
010204	Imposto municipal sobre transm. onerosas imóveis	110.000,00			110.000,00	
010299	Impostos directos diversos	1.000,00			1.000,00	
02	Impostos indirectos	28.600,00			28.600,00	
0202	Outros	28.600,00			28.600,00	
020206	Impostos indirectos específicos das autarqu. locais	28.600,00			28.600,00	
02020601	Mercados e feiras	7.500,00			7.500,00	
0202060101	Mercado Municipal	4.000,00			4.000,00	
0202060102	Feira de Vale de Acores	3.500,00			3.500,00	
02020602	Loteamentos e obras	11.500,00			11.500,00	
02020603	Ocupação da via pública	1.600,00			1.600,00	
02020605	Publicidade	500,00			500,00	
02020606	Saneamento	500,00			500,00	
02020699	Outros	7.000,00			7.000,00	
0202069999	Outros	7.000,00			7.000,00	
04	Taxas, multas e outras penalidades	109.950,00			109.950,00	
0401	Taxas	108.750,00			108.750,00	
040123	Taxas específicas das autarquias locais	108.750,00			108.750,00	
04012301	Mercados e feiras	36.000,00			36.000,00	
0401230101	Mercado Municipal	6.000,00			6.000,00	
0401230102	Feira de Vale de Acores	30.000,00			30.000,00	
04012302	Loteamentos e obras	45.000,00			45.000,00	
04012303	Ocupação da via pública	4.000,00			4.000,00	
04012305	Caça, uso e porte de arma	150,00			150,00	
04012306	Saneamento	3.500,00			3.500,00	
04012399	Outras	20.100,00			20.100,00	
0401239901	Taxa de depósito da ficha técnica da habitação	100,00			100,00	
0401239999	Outras	20.000,00			20.000,00	



Município de Mortágua

Modificações do Orçamento - Receita

Ano: 2015
Alteração N.º: 10
Revisão N.º: 1

Código (1)	Classificação Económica Descrição (2)	Receita			Previsões Corrigidas (6)=(3)+(4)-(5) (7)	Observações
		Previsões Iniciais (3)	Modificações Orçamentais			
			Inscrições/ Reforços (4)	Diminuições/ Anulações (5)		
0402	Multas e outras penalidades	1.200,00			1.200,00	
040201	Juros de mora	200,00			200,00	
040204	Coimas e penalidades por contra-ordenações	1.000,00			1.000,00	
05	Rendimentos da propriedade	725.000,00			725.000,00	
0502	Juros-Sociedades financeiras	55.000,00			55.000,00	
050201	Bancos e outras instituições financeiras	55.000,00			55.000,00	
0510	Rendas	670.000,00			670.000,00	
051005	Bens de domínio público	370.000,00			370.000,00	
05100502	Concessão de Electricidade	370.000,00			370.000,00	
051099	Outros	300.000,00			300.000,00	
05109901	Centros Electroprodutores	300.000,00			300.000,00	
06	Transferências correntes	5.305.399,00			5.305.399,00	
0603	Administração central	5.305.399,00			5.305.399,00	
060301	Estado	5.284.399,00			5.284.399,00	
06030101	Fundo de Equilíbrio Financeiro	4.432.784,00			4.432.784,00	
06030102	Fundo Social Municipal	166.467,00			166.467,00	
06030103	Participação fixa no IRS	115.148,00			115.148,00	
06030199	Outras	570.000,00			570.000,00	
0603019901	Direcção Geral Autarquias Locais	40.000,00			40.000,00	
0603019902	Direcção Geral dos Recursos Florestais	20.000,00			20.000,00	
0603019903	Ministério da Educação	500.000,00			500.000,00	
0603019999	Outras	10.000,00			10.000,00	
060306	Estado-Particip.comunit.projectos co-financiados	21.000,00			21.000,00	
06030603	ISSS	21.000,00			21.000,00	
07	Venda de bens e serviços correntes	510.700,00			510.700,00	
0701	Venda de bens	1.500,00			1.500,00	
070103	Publicações e impressos	500,00			500,00	
070105	Bens inutilizados	500,00			500,00	
070199	Outros	500,00			500,00	
0702	Serviços	451.200,00			451.200,00	
070201	Aluguer de espaços e equipamentos	500,00			500,00	



Município de Mortágua

Modificações do Orçamento - Receita

Ano: 2015
Alteração N.º: 10
Revisão N.º: 1

Código (1)	Classificação Económica Descrição (2)	Receita			Previsões Corrigidas (6)=(3)+(4)-(5) (7)	Observações
		Previsões Iniciais (3)	Modificações Orçamentais			
			Inscrições/ Reforços (4)	Diminuições/ Anulações (5)		
070203	Vistorias e ensaios	1.000,00			1.000,00	
070208	Serv. sociais, recreativos, culturais e de desporto	78.200,00			78.200,00	
07020803	Serviços culturais	10.500,00			10.500,00	
0702080301	Teatro Club	10.000,00			10.000,00	
0702080302	Biblioteca Municipal	500,00			500,00	
07020804	Serviços desportivos	67.700,00			67.700,00	
0702080401	Piscinas Municipais	55.000,00			55.000,00	
0702080402	Pavilhão Gimnodesportivo Municipal	10.000,00			10.000,00	
0702080403	Campos de Ténis	1.200,00			1.200,00	
0702080499	Outros	1.500,00			1.500,00	
070209	Serviços específicos das autarquias	371.500,00			371.500,00	
07020901	Saneamento	115.000,00			115.000,00	
07020902	Resíduos sólidos	220.000,00			220.000,00	
07020903	Transportes colectivos de pessoas e mercadorias	10.000,00			10.000,00	
0702090302	Transportes escolares	10.000,00			10.000,00	
07020904	Trabalhos por conta de particulares	15.000,00			15.000,00	
07020905	Cemitérios	3.000,00			3.000,00	
07020907	Parques de estacionamento	1.000,00			1.000,00	
07020999	Outros	7.500,00			7.500,00	
0703	Rendas	58.000,00			58.000,00	
070301	Habitacões	40.000,00			40.000,00	
07030101	Habitacão Social	40.000,00			40.000,00	
070302	Edifícios	8.000,00			8.000,00	
070399	Outras	10.000,00			10.000,00	
08	Outras receitas correntes	16.000,00			16.000,00	
0801	Outras	16.000,00			16.000,00	
080199	Outras	16.000,00			16.000,00	
08019902	Indem. estrag. prov. outrém viat. outr. equip. aut. local	1.000,00			1.000,00	
08019999	Diversas	15.000,00			15.000,00	
09	Venda de bens de investimento	25.000,00			25.000,00	
0901	Terrenos	10.000,00			10.000,00	



Município de Mortágua

Ano: 2015
 Alteração N.º: 10
 Revisão N.º: 1

Modificações do Orçamento - Receita

Código (1)	Classificação Económica Descrição (2)	Receita			Previsões Corrigidas (6)=(3)+(4)-(5) (7)	Observações
		Previsões Iniciais (3)	Modificações Orçamentais			
			Inscrições/ Reforços (4)	Diminuições/ Anulações (5)		
090110	Famílias	10.000,00			10.000,00	
0903	Edifícios	15.000,00			15.000,00	
090310	Famílias	15.000,00			15.000,00	
10	Transferências de capital	856.886,00			856.886,00	
1003	Administração central	856.886,00			856.886,00	
100301	Estado	492.531,00			492.531,00	
10030101	Fundo de Equilíbrio Financeiro	492.531,00			492.531,00	
100307	Estado-Particip.comunitária project.co-financiados	364.355,00			364.355,00	
10030701	QREN - MAIS CENTRO	190.000,00			190.000,00	
10030702	QREN - PRODER	148.355,00			148.355,00	
10030703	QREN - POVT	25.000,00			25.000,00	
10030709	Outros	1.000,00			1.000,00	
13	Outras receitas de capital	10.000,00			10.000,00	
1301	Outras	10.000,00			10.000,00	
130199	Outras	10.000,00			10.000,00	
15	Reposições não abatidas nos pagamentos	0,00	17.895,60		17.895,60	
1501	Reposições não abatidas nos pagamentos	0,00	17.895,60		17.895,60	
150101	Reposições não abatidas nos pagamentos	0,00	17.895,60		17.895,60	
16	Saldo da gerência anterior	0,00	3.781.832,87		3.781.832,87	
1601	Saldo orçamental	0,00	3.781.832,87		3.781.832,87	
160101	Na posse do serviço	0,00	3.781.832,87		3.781.832,87	
Total:		8.903.535,00	3.799.728,47	0,00	12.703.263,47	

ORGÃO EXECUTIVO

Em de de

ORGÃO DELIBERATIVO

Em de de



Município de Mortágua

Modificações do Orçamento - Despesa

Ano: 2015

Alteração N.º: 10

Revisão N.º: 1

Código (1)	Classificação Económica Descrição (2)	Despesa			Observações (7)	
		Dotações Iniciais (3)	Modificações Orçamentais			Dotações Corrigidas (6)=(3)+(4)-(5)
			Inscrições / Reforços (4)	Diminuições / Anulações (5)		
01	Assembleia Municipal	30.500,00			30.500,00	
01 01	Despesas com o pessoal	14.500,00			14.500,00	
01 0102	Abonos variáveis ou eventuais	14.500,00			14.500,00	
01 010204	Ajudas de custo	1.500,00			1.500,00	
01 010213	Outros suplementos e prémios	13.000,00			13.000,00	
01 01021302	Outros	13.000,00			13.000,00	
01 02	Aquisição de bens e serviços	16.000,00			16.000,00	
01 0201	Aquisição de bens	7.000,00			7.000,00	
01 020108	Material de escritório	5.000,00			5.000,00	
01 020121	Outros bens	2.000,00			2.000,00	
01 0202	Aquisição de serviços	9.000,00			9.000,00	
01 020214	Estudos, pareceres, projectos e consultadoria	5.000,00			5.000,00	
01 020215	Formação	1.000,00			1.000,00	
01 020217	Publicidade	3.000,00			3.000,00	
02	Câmara Municipal	8.873.035,00	3.799.728,47		12.672.763,47	
02 01	Despesas com o pessoal	2.659.400,00	11.000,00		2.648.400,00	
02 0101	Remunerações certas e permanentes	2.107.000,00	18.000,00		2.089.000,00	
02 010101	Titulares órgãos soberania e memb. órgãos autárq.	100.000,00			100.000,00	
02 010104	Pessoal quadros-Regime contrato individ. trabalho	1.350.000,00	23.000,00		1.327.000,00	
02 01010401	Pessoal em funções	1.340.000,00	23.000,00		1.317.000,00	
02 01010404	Recrutamento de pessoal para novos postos trabalho	10.000,00			10.000,00	
02 010106	Pessoal contratado a termo	75.000,00			75.000,00	
02 01010601	Pessoal em funções	65.000,00			65.000,00	
02 01010604	Recrutamento de pessoal para novos postos trabalho	10.000,00			10.000,00	
02 010107	Pessoal em regime de tarefa ou avença	46.000,00			46.000,00	
02 010108	Pessoal aguardando aposentação	5.000,00			5.000,00	
02 010109	Pessoal em qualquer outra situação	50.000,00	5.000,00		55.000,00	
02 010111	Representação	26.000,00			26.000,00	
02 010113	Subsidio de refeição	180.000,00			180.000,00	



Município de Mortágua

Modificações do Orçamento - Despesa

Ano: 2015

Alteração N.º: 10

Revisão N.º: 1

Código (1)	Classificação Económica Descrição (2)	Despesa			Observações (7)	
		Dotações Iniciais (3)	Modificações Orçamentais			Dotações Corrigidas (6)=(3)+(4)-(5)
			Inscrições / Reforços (4)	Diminuições / Anulações (5)		
02 010114	Subsídio de férias e de Natal	260.000,00			260.000,00	
02 010115	Remunerações por doença e maternidade/paternidade	15.000,00			15.000,00	
02 0102	Abonos variáveis ou eventuais	26.400,00	2.500,00		28.900,00	
02 010202	Horas extraordinárias	5.000,00	1.000,00		6.000,00	
02 010203	Alimentação e alojamento	1.000,00			1.000,00	
02 010204	Ajudas de custo	2.000,00	1.500,00		3.500,00	
02 010205	Abono para falhas	1.400,00			1.400,00	
02 010206	Formação	500,00			500,00	
02 010212	Indemnizações por cessação de funções	10.000,00			10.000,00	
02 010213	Outros suplementos e prémios	6.500,00			6.500,00	
02 01021302	Outros	6.500,00			6.500,00	
02 0103	Segurança social	526.000,00	4.500,00		530.500,00	
02 010301	Encargos com a saúde	50.000,00	5.000,00		55.000,00	
02 010303	Subsídio familiar a criança e jovens	5.000,00	500,00		5.500,00	
02 010304	Outras prestações familiares	1.000,00	1.000,00		2.000,00	
02 010305	Contribuições para a segurança social	428.000,00		2.000,00	426.000,00	
02 01030501	Assistência na doença dos funcionários públicos	3.000,00		2.000,00	1.000,00	
02 01030502	Segurança social dos funcionários públicos	425.000,00			425.000,00	
02 0103050201	Caixa Geral de Aposentações	265.000,00			265.000,00	
02 0103050202	Regime Geral	160.000,00			160.000,00	
02 010308	Outras pensões	2.000,00			2.000,00	
02 010309	Seguros	40.000,00			40.000,00	
02 01030901	Seguros acidentes trabalho doenças profissionais	40.000,00			40.000,00	
02 02	Aquisição de bens e serviços	1.901.838,00	342.000,00		2.243.838,00	
02 0201	Aquisição de bens	370.500,00	17.000,00		387.500,00	
02 020102	Combustíveis e lubrificantes	200.000,00	5.000,00		205.000,00	
02 02010201	Gasolina	4.000,00			4.000,00	
02 02010202	Gasóleo	190.000,00			190.000,00	
02 02010299	Outros	6.000,00	5.000,00		11.000,00	



Município de Mortágua

Modificações do Orçamento - Despesa

Ano: 2015

Alteração N.º: 10

Revisão N.º: 1

Código (1)	Classificação Económica Descrição (2)	Despesa			Observações (7)	
		Dotações Iniciais (3)	Modificações Orçamentais			Dotações Corrigidas (6)=(3)+(4)-(5)
			Inscrições / Reforços (4)	Diminuições / Anulações (5)		
02 020103	Munições, explosivos e artificios	10.000,00			10.000,00	
02 020104	Limpeza e higiene	10.000,00	1.000,00		11.000,00	
02 020105	Alimentação-Refeições confeccionadas	60.000,00		5.000,00	55.000,00	
02 020107	Vestuário e artigos pessoais	4.000,00	1.500,00		5.500,00	
02 020108	Material de escritório	10.000,00			10.000,00	
02 020109	Produtos químicos e farmacêuticos	12.000,00			12.000,00	
02 020111	Material de consumo clínico	500,00			500,00	
02 020112	Material de transporte-Peças	10.000,00	5.000,00		15.000,00	
02 020114	Outro material-Peças	10.000,00			10.000,00	
02 020115	Prémios, condecorações e ofertas	15.000,00	9.500,00		24.500,00	
02 020117	Ferramentas e utensílios	5.000,00			5.000,00	
02 020118	Livros e documentação técnica	3.000,00			3.000,00	
02 020119	Artigos honoríficos e de decoração	500,00			500,00	
02 020120	Material de educação, cultura e recreio	500,00			500,00	
02 020121	Outros bens	20.000,00			20.000,00	
02 0202	Aquisição de serviços	1.531.338,00	325.000,00		1.856.338,00	
02 020201	Encargos das instalações	410.000,00			410.000,00	
02 020202	Limpeza e higiene	20.000,00			20.000,00	
02 020203	Conservação de bens	60.000,00	20.000,00		80.000,00	
02 020209	Comunicações	40.000,00			40.000,00	
02 020210	Transportes	210.000,00	135.000,00		345.000,00	
02 020211	Representação dos serviços	500,00			500,00	
02 020212	Seguros	45.000,00			45.000,00	
02 020213	Deslocações e estadas	8.000,00	5.000,00		13.000,00	
02 020214	Estudos, pareceres, projectos e consultadoria	119.000,00	37.000,00		156.000,00	
02 020215	Formação	5.000,00	3.000,00		8.000,00	
02 020216	Seminários, exposições e similares	2.000,00			2.000,00	
02 020217	Publicidade	15.000,00	10.000,00		25.000,00	
02 020218	Vigilância e segurança	30.000,00			30.000,00	



Município de Mortágua

Modificações do Orçamento - Despesa

Ano: 2015

Alteração N.º: 10

Revisão N.º: 1

Código (1)	Classificação Económica Descrição (2)	Despesa			Dotações Corrigidas (6)=(3)+(4)-(5) (7)	Observações
		Dotações Iniciais (3)	Modificações Orçamentais			
			Inscrições / Reforços (4)	Diminuições / Anulações (5)		
02 020219	Assistência técnica	50.000,00			50.000,00	
02 020220	Outros trabalhos especializados	57.000,00	30.000,00		87.000,00	
02 020224	Encargos de cobrança de receitas	30.000,00	5.000,00		35.000,00	
02 020225	Outros serviços	429.838,00	80.000,00		509.838,00	
02 03	Juros e outros encargos	40.100,00			40.100,00	
02 0301	Juros da dívida pública	40.000,00			40.000,00	
02 030103	Socied.financ.-Bancos e outras instit. financeiras	40.000,00			40.000,00	
02 03010302	Empréstimos de médio e longo prazos	40.000,00			40.000,00	
02 0302	Outros encargos correntes da dívida pública	100,00			100,00	
02 030201	Despesas diversas	100,00			100,00	
02 04	Transferências correntes	610.155,00	413.000,00		1.023.155,00	
02 0405	Administração local	401.155,00	90.000,00		491.155,00	
02 040501	Continente	401.155,00	90.000,00		491.155,00	
02 04050102	Freguesias	59.755,00	57.000,00		116.755,00	
02 04050104	Associações de municípios	323.000,00	4.000,00		327.000,00	
02 04050108	Outros	18.400,00	29.000,00		47.400,00	
02 0407	Instituições sem fins lucrativos	209.000,00	323.000,00		532.000,00	
02 040701	Instituições sem fins lucrativos	209.000,00	323.000,00		532.000,00	
02 06	Outras despesas correntes	228.200,00	482.228,47		710.428,47	
02 0602	Diversas	228.200,00	482.228,47		710.428,47	
02 060201	Impostos e taxas	30.000,00			30.000,00	
02 060203	Outras	198.200,00	482.228,47		680.428,47	
02 06020301	Outras restituições	3.000,00	39.000,00		42.000,00	
02 06020302	IVA pago	10.000,00			10.000,00	
02 06020304	Serviços bancários	200,00	200,00		400,00	
02 06020305	Outras	185.000,00	443.028,47		628.028,47	
02 07	Aquisição de bens de capital	2.663.500,00	2.124.500,00		4.788.000,00	
02 0701	Investimentos	2.291.000,00	1.759.500,00		4.050.500,00	
02 070101	Terrenos	410.000,00	190.000,00		600.000,00	



Município de Mortágua

Modificações do Orçamento - Despesa

Ano: 2015

Alteração N.º: 10

Revisão N.º: 1

Código (1)	Classificação Económica Descrição (2)	Despesa			Observações (7)	
		Dotações Iniciais (3)	Modificações Orçamentais			Dotações Corrigidas (6)=(3)+(4)-(5)
			Inscrições / Reforços (4)	Diminuições / Anulações (5)		
02 070102	Habitacões	5.000,00	25.000,00		30.000,00	
02 07010203	Reparação e beneficiação	5.000,00	25.000,00		30.000,00	
02 070103	Edifícios	150.000,00	270.000,00		420.000,00	
02 07010301	Instalações de serviços	90.000,00	100.000,00		190.000,00	
02 07010305	Escolas	30.000,00	90.000,00		120.000,00	
02 07010307	Outros	30.000,00	80.000,00		110.000,00	
02 070104	Construções diversas	1.360.500,00	900.000,00		2.260.500,00	
02 07010401	Viadutos, arruamentos e obras complementares	580.000,00	310.000,00		890.000,00	
02 07010402	Sistemas de drenagem de águas residuais	200.000,00	40.000,00		240.000,00	
02 07010403	Estações de tratamento de águas residuais	30.000,00	30.000,00		60.000,00	
02 07010405	Parques e jardins	20.000,00	30.000,00		50.000,00	
02 07010406	Instalações desportivas e recreativas	30.000,00	100.000,00		130.000,00	
02 07010407	Captação e distribuição de água	10.000,00	5.000,00		15.000,00	
02 07010408	Viação rural	355.000,00	215.000,00		570.000,00	
02 07010409	Sinalização e trânsito	5.000,00	5.000,00		10.000,00	
02 07010410	Infraestrut. para distribuição energia eléctrica	25.000,00	40.000,00		65.000,00	
02 07010412	Cemitérios	50.000,00	50.000,00		100.000,00	
02 07010413	Outros	55.500,00	75.000,00		130.500,00	
02 070106	Material de transporte	48.000,00	38.500,00		86.500,00	
02 07010602	Outro	48.000,00	38.500,00		86.500,00	
02 070107	Equipamento de informática	27.500,00	52.500,00		80.000,00	
02 070108	Software informático	12.500,00	37.500,00		50.000,00	
02 070109	Equipamento administrativo	67.500,00	70.000,00		137.500,00	
02 070110	Equipamento básico	16.000,00	44.000,00		60.000,00	
02 07011002	Outro	16.000,00	44.000,00		60.000,00	
02 070111	Ferramentas e utensílios	6.000,00	6.000,00		12.000,00	
02 070115	Outros investimentos	188.000,00	126.000,00		314.000,00	
02 0702	Locação financeira	500,00			500,00	
02 070207	Maquinaria e equipamento	500,00			500,00	



Município de Mortágua

Modificações do Orçamento - Despesa

Ano: 2015

Alteração N.º: 10

Revisão N.º: 1

Código (1)	Classificação Económica Descrição (2)	Despesa			Dotações Corrigidas (6)=(3)+(4)-(5) (7)	Observações
		Dotações Iniciais (3)	Modificações Orçamentais			
			Inscrições / Reforços (4)	Diminuições / Anulações (5)		
02 0703	Bens de domínio público	372.000,00	365.000,00		737.000,00	
02 070301	Terenos e recursos naturais	272.000,00	157.000,00		429.000,00	
02 070303	Outras construções e infraestruturas	100.000,00	208.000,00		308.000,00	
02 07030301	Viadutos, arruamentos e obras complementares	100.000,00	208.000,00		308.000,00	
02 08	Transferências de capital	298.265,00	449.000,00		747.265,00	
02 0805	Administração local	192.265,00	169.000,00		361.265,00	
02 080501	Continente	192.265,00	169.000,00		361.265,00	
02 08050101	Municípios	25.000,00			25.000,00	
02 08050102	Freguesias	159.765,00	160.000,00		319.765,00	
02 08050104	Associações de municípios	7.500,00	9.000,00		16.500,00	
02 0807	Instituições sem fins lucrativos	106.000,00	280.000,00		386.000,00	
02 080701	Instituições sem fins lucrativos	106.000,00	280.000,00		386.000,00	
02 09	Activos financeiros	71.577,00			71.577,00	
02 0908	Unidades de participação	71.577,00			71.577,00	
02 090802	Socied.e quase socied.não financeiras-Públicas	71.577,00			71.577,00	
02 10	Passivos financeiros	400.000,00			400.000,00	
02 1006	Empréstimos a médio e longo prazos	400.000,00			400.000,00	
02 100603	Socied.financ.-Bancos e outras instit. financeiras	400.000,00			400.000,00	
Total:		8.903.535,00	3.829.728,47	30.000,00	12.703.263,47	

ORGÃO EXECUTIVO

Em de de

.....

ORGÃO DELIBERATIVO

Em de de

.....



Município de Mortágua

Modificações: PPI - Plano Plurianual de Investimentos

Ano: **2015**
 Alteração N.º: **10**
 Revisão N.º: **1**

Obj. Prog.	Projeto	Ano	N.º	Aç. Sub	Aç. N.º	Designação	Classificação	Org. Económica	Resp.	Datas (mês-ano)		2015				Anos Seguintes			Modificação (+/-)			
										Inicio	Fim	Total		Financiamento Definido		Financiamento Não Definido (e)	2016	2017		2018	Outros	
												Doação Atual (a)=(c)+(e)	Doação Corrigida (b)=(a)+(f)	Doação Atual (c)	Doação Corrigida (d)							
01						EDUCAÇÃO E JUVENTUDE						938.500,00	1.490.500,00	386.500,00	938.500,00	552.000,00	65.000,00			552.000,00		
01	001					PARQUE ESCOLAR						210.000,00	365.000,00	47.500,00	202.500,00	162.500,00	65.000,00				155.000,00	
01	001	2014	1			Obras de Beneficiação e Conservação de Edifícios	02	07010305	02	01-2014	12-2016	100.000,00	190.000,00	30.000,00	120.000,00	70.000,00	50.000,00				90.000,00	
01	001	2014	2			Mobiliário e Equipamento	02	070109	03	01-2014	12-2015	5.000,00	5.000,00	2.500,00	2.500,00	2.500,00					2.500,00	
01	001	2014	3			Equipamento Informático	02	070107	03	01-2014	12-2015	5.000,00	7.500,00	2.500,00	5.000,00	2.500,00					2.500,00	
01	001	2014	4			Software Informático	02	070108	03	01-2014	12-2015	5.000,00	7.500,00	2.500,00	5.000,00	2.500,00					2.500,00	
01	001	2014	56			Promoção das Ener. Renováveis e Eficiência Energética	02	070109	02	09-2014	12-2016	95.000,00	155.000,00	10.000,00	70.000,00	85.000,00	15.000,00					60.000,00
02						CULTURA DESPORTO E TEMPOS LIVRES						796.000,00	1.250.000,00	291.000,00	745.000,00	505.000,00	65.000,00	50.000,00			454.000,00	
02	001					INFRAESTRUTURAS DESPORTIVAS E CULTURAIS						230.000,00	330.000,00	80.000,00	180.000,00	150.000,00	65.000,00	50.000,00			100.000,00	
02	001	2014	5			Obras de Conservação e Beneficiação	02	07010406	02	01-2014	12-2017	180.000,00	280.000,00	30.000,00	130.000,00	150.000,00	50.000,00	50.000,00			100.000,00	
02	001	2014	57			Promoção das Ener. Renováveis e Eficiência Energética	02	070109	02	09-2014	12-2016	50.000,00	50.000,00	50.000,00	50.000,00	15.000,00						
02	002					SERVIÇOS CULTURAIS DESPORTIVOS E RECREATIVOS						43.000,00	57.000,00	28.000,00	42.000,00	15.000,00					14.000,00	
02	002	2014	6			Fundos Documentais	02	070115	03	01-2014	12-2015	5.000,00	7.000,00	2.000,00	4.000,00	3.000,00					2.000,00	
03						ACÇÃO SOCIAL						188.000,00	384.000,00	64.000,00	260.000,00	124.000,00					196.000,00	
03	002					REDE SOCIAL						93.000,00	221.000,00	47.000,00	175.000,00	46.000,00					128.000,00	
03	002	2014	7			Centro de Convívio da Freguesia do Sobral	02	07010307	03	01-2014	12-2015	45.000,00	125.000,00	30.000,00	110.000,00	15.000,00					80.000,00	
04						SAÚDE						5.500,00	8.000,00	2.500,00	5.000,00	3.000,00					2.500,00	
04	001					PRESTAÇÃO DE CUIDADOS DE SAÚDE						5.500,00	8.000,00	2.500,00	5.000,00	3.000,00					2.500,00	
04	001	2014	8			Unidade Móvel Domiciliária	02	07010602	03	01-2014	12-2015	1.000,00	1.000,00	500,00	500,00	500,00					500,00	
04	001	2014	9			Unidade Móvel de Cuidados à Comunidade	02	07010602	03	01-2014	12-2015	1.000,00	1.500,00	500,00	1.000,00	500,00					500,00	
05						HABITAÇÃO E URBANIZAÇÃO						1.040.000,00	1.545.000,00	745.000,00	1.250.000,00	295.000,00	50.000,00				505.000,00	
05	001					HABITAÇÃO						30.000,00	55.000,00	5.000,00	30.000,00	25.000,00					25.000,00	
05	001	2014	10			Conservação Bairro Habitação Social Gendarada	02	07010203	02	01-2014	12-2015	30.000,00	55.000,00	5.000,00	30.000,00	25.000,00					25.000,00	
05	002					ILUMINAÇÃO PÚBLICA						70.000,00	110.000,00	25.000,00	65.000,00	46.000,00	50.000,00				40.000,00	
05	002	2014	11			Ampliação e/ou Remodelação de Redes	02	07010410	02	01-2014	12-2015	20.000,00	30.000,00	5.000,00	15.000,00	15.000,00					10.000,00	
05	002	2015	1			Plano Gestão IP Iluminação com LED	02	07010410	02	01-2015	12-2016	50.000,00	80.000,00	20.000,00	50.000,00	30.000,00	50.000,00				30.000,00	
05	003					URBANIZAÇÃO						840.000,00	1.260.000,00	620.000,00	1.040.000,00	220.000,00					420.000,00	
05	003	2014	12			PAV/ARRANJO URBANIST. ARRUA M. LARGOS E PRAÇAS	02	07010401	02	03-2016	03-2016	690.000,00	1.040.000,00	520.000,00	870.000,00	170.000,00					350.000,00	
05	003	2014	12	1		Obras em Diversas Povoações	02	07010401	02	01-2014	12-2015	600.000,00	860.000,00	500.000,00	760.000,00	100.000,00					260.000,00	
05	003	2014	12	2		Mobiliário e Equipamento Urbano	02	070115	02	01-2014	12-2015	60.000,00	80.000,00	10.000,00	30.000,00	50.000,00					20.000,00	
05	003	2014	12	3		Aquisição de Terrenos	02	070301	02	01-2014	12-2015	30.000,00	100.000,00	10.000,00	80.000,00	20.000,00					70.000,00	
05	003	2014	54			Regeneração Urbana - Praça 5 de Outubro						100.000,00	150.000,00	80.000,00	130.000,00	20.000,00					50.000,00	
05	003	2014	54	2		Execução Regeneração Urbana	02	07010401	02	09-2014	12-2015	100.000,00	150.000,00	80.000,00	130.000,00	20.000,00					50.000,00	
06						SANEAMENTO BÁSICO E SALUBRIDADE						885.000,00	1.010.000,00	605.000,00	750.000,00	260.000,00					145.000,00	



Município de Mortágua

Modificações: PPI - Plano Plurianual de Investimentos

Ano: 2015
 Alteração N.º: 10
 Revisão N.º: 1

Obj. Prog. Ano	Projeto N.º	Aç. Sub. aç.	Designação	Classificação Org. Económica	Resp.	Datas (mês-ano)		Rubrica	Despesas					Modificação (+/-)		
						Início			2015							
						Fim			Total		Financiamento Definido		Financiamento Não Definido			
									Dotação Atual (a)=(c)+(e)	Dotação Corrigida (b)=(a)+(f)	Dotação Atual (c)	Dotação Corrigida (d)	Anos Seguintes			
									2016	2017	2018	Outros				
06	001		ABASTECIMENTO DE ÁGUA			03-2016	03-2016		20.000,00	25.000,00	10.000,00	15.000,00	10.000,00			5.000,00
06	001	13	Remodelação de Redes e Novos Abastecimentos	02	07010407	02	01-2014	12-2015	20.000,00	25.000,00	10.000,00	15.000,00	10.000,00			5.000,00
06	002		REDE DE ESGOTOS E TRATAMENTO			03-2016	03-2016		360.000,00	430.000,00	230.000,00	300.000,00	130.000,00			70.000,00
06	002	14	Novas Redes de Drenagem/Extensão/Remodelação	02	07010402	02	01-2014	12-2015	300.000,00	340.000,00	200.000,00	240.000,00	100.000,00			40.000,00
06	002	15	Novos Sistemas de Tratamento/Remodelação	02	07010403	02	01-2014	12-2015	60.000,00	90.000,00	30.000,00	60.000,00	30.000,00			30.000,00
06	003		CEMITÉRIOS E CASAS MORTUÁRIAS			03-2016	03-2016		135.000,00	205.000,00	65.000,00	135.000,00	70.000,00			70.000,00
06	003	16	Cemitério Municipal - Obras de Conservação/Ampliação	02	07010412	02	01-2014	12-2015	100.000,00	150.000,00	50.000,00	100.000,00	50.000,00			50.000,00
06	003	2	Casa Mortuária de Vale de Açores			03-2016	03-2016		35.000,00	55.000,00	15.000,00	35.000,00	20.000,00			20.000,00
06	003	2	Projeto	02	070115	03	01-2015	12-2015	5.000,00	5.000,00	5.000,00	5.000,00				20.000,00
06	003	2	Execução de Obra	02	07010413	03	01-2015	12-2015	30.000,00	50.000,00	10.000,00	30.000,00	20.000,00			93.500,00
07	001		PROTECÇÃO CIVIL			03-2016	03-2016		169.500,00	263.000,00	72.000,00	165.500,00	97.500,00			4.000,00
07	001	17	SEGURANÇA PÚBLICA			03-2016	03-2016		5.000,00	9.000,00	1.000,00	5.000,00	4.000,00			4.000,00
07	001	17	Serviço Municipal Proteção Civil- Aquisição de Equipamento	02	07011002	02	01-2014	12-2015	5.000,00	9.000,00	1.000,00	5.000,00	4.000,00			4.000,00
07	002	18	PROTECÇÃO E VALORIZ. DA MANCHA FLORESTAL			03-2016	03-2016		118.000,00	172.500,00	33.500,00	88.000,00	84.500,00			54.500,00
07	002	18	Infraestruturas	02	07010413	02	01-2014	12-2015	100.000,00	140.000,00	30.000,00	70.000,00	70.000,00			40.000,00
07	002	19	Vigilância Florestal	02	07010602	02	01-2014	12-2015	10.000,00	18.000,00	2.000,00	10.000,00	8.000,00			8.000,00
08	001		DESENVOLVIMENTO ECONÓMICO			03-2016	03-2016		1.338.000,00	2.030.500,00	678.000,00	1.370.500,00	660.000,00	300.000,00		692.500,00
08	001	20	DESENVOLVIMENTO DO TURISMO			03-2016	03-2016		323.000,00	529.000,00	76.000,00	282.000,00	247.000,00			206.000,00
08	001	20	Requalificação de Trilhos e Rotas - Serra/Rb	02	070115	03	01-2014	12-2015	100.000,00	120.000,00	30.000,00	50.000,00	70.000,00			20.000,00
08	001	21	Beneficência Zona Envolvente Aguiar/Ciclovia BTT	02	07010413	03	01-2014	12-2015	20.000,00	30.000,00	10.000,00	20.000,00	10.000,00			10.000,00
08	001	22	Parque de Campismo/Projecto	02	070115	03	01-2014	12-2015	5.000,00	5.000,00	5.000,00	5.000,00				
08	001	3	Percursos Pedestres/Ribeira da Fraga	02	070301	03	01-2015	12-2015	5.000,00	10.000,00	2.000,00	7.000,00	3.000,00			5.000,00
08	003		EXPANSÃO DA ZONA INDUSTRIAL			03-2016	03-2016		830.000,00	1.228.000,00	530.000,00	928.000,00	300.000,00	300.000,00		398.000,00
08	003	23	Projectos	02	070115	03	01-2014	12-2015	30.000,00	50.000,00	30.000,00	50.000,00	20.000,00			20.000,00
08	003	24	Infraestruturas	02	07030301	03	01-2014	12-2016	300.000,00	508.000,00	100.000,00	308.000,00	200.000,00	200.000,00		208.000,00
08	003	25	Aquisição de Terrenos	02	070101	03	01-2014	12-2016	500.000,00	670.000,00	400.000,00	570.000,00	100.000,00	100.000,00		170.000,00
08	005		DESENVOLVIMENTO AGRÍCOLA			03-2016	03-2016		21.000,00	30.000,00	6.500,00	15.500,00	14.500,00			9.000,00
08	005	26	Caminhos Agrícolas e Regadios	02	07010413	02	01-2014	12-2015	15.000,00	20.000,00	5.000,00	10.000,00	10.000,00			5.000,00
08	005	27	Aprov. Hidroagrícola Várzeas das Ribeiras do Reguengo e Montágua	02	07010413	03	01-2014	12-2015	1.000,00	1.000,00	500,00	500,00	500,00			
08	005	28	Atualização do P.E. e P.E.A. das Varzeas das Ribeiras da Fraga e Montágua	02	070115	03	01-2014	12-2015	5.000,00	9.000,00	1.000,00	5.000,00	4.000,00			4.000,00
09	001		COMUNICAÇÕES E TRANSPORTES			03-2016	03-2016		720.000,00	950.000,00	395.000,00	625.000,00	500.000,00	500.000,00		230.000,00
09	001	29	REDE MARIAMUNICIPAL			03-2016	03-2016		720.000,00	950.000,00	395.000,00	625.000,00	500.000,00	500.000,00		230.000,00
09	001	29	Novas Pavimentações e Benef. Estradas Municipais	02	07010408	02	01-2014	12-2016	400.000,00	550.000,00	200.000,00	350.000,00	200.000,00	500.000,00		150.000,00
09	001	30	Obras em Pontes e Pontões	02	07010408	02	01-2014	12-2015	200.000,00	250.000,00	150.000,00	200.000,00	50.000,00			50.000,00



Município de Mortágua

Modificações: PPI - Plano Plurianual de Investimentos

Ano: 2015
 Alteração N.º: 10
 Revisão N.º: 1

Obj. Prog. Ano	Projeto Ano	Aç. Sub. N.º	Aç. N.º	Designação	Classificação Org. Económica	Resp.	Datas (mês-ano)		Rubrica	Despesas										Modificação (+/-)					
							Início			2015															
							Fim			Total					Financiamento Definido						Financiamento Não Definido				
										Doação Atual (a)=(c)+(e)		Doação Corrigida (b)=(a)+(f)		Doação Atual (c)		Doação Corrigida (d)		Anos Seguintes							
09	001	2014	31	Aquisição de Placas e Outros Equipamentos	02	07010409	02	01-2014	12-2015	20.000,00	25.000,00	5.000,00	10.000,00	15.000,00	15.000,00	5.000,00								5.000,00	
09	001	2014	32	Ronda do Barril - E.N. 234	02	07010408	02	01-2014	12-2015	50.000,00	65.000,00	5.000,00	20.000,00	45.000,00	45.000,00	5.000,00								15.000,00	
09	001	2014	33	Projeto de Execução Ronda da Gardara - E.N. 234/E.N. 334-1	02	070115	02	01-2014	12-2015	5.000,00	10.000,00	5.000,00	10.000,00	10.000,00	10.000,00	5.000,00								5.000,00	
09	001	2014	34	Aquisição de Terrenos	02	070301	02	01-2014	12-2015	20.000,00	25.000,00	5.000,00	10.000,00	15.000,00	15.000,00	5.000,00								5.000,00	
10	001	2014	35	DEFESA DO MEIO AMBIENTE	02	070301	02	03-2016	03-2016	685.000,00	782.000,00	295.000,00	412.000,00	370.000,00	370.000,00	117.000,00								117.000,00	
10	001	2014	36	PARQUES E ÁREAS AJARDINADAS	02	070301	02	03-2016	03-2016	90.000,00	130.000,00	40.000,00	80.000,00	50.000,00	50.000,00	40.000,00								40.000,00	
10	001	2014	35	Manutenção das Existentes e Novas Áreas	02	07010405	02	01-2014	12-2015	50.000,00	80.000,00	20.000,00	50.000,00	30.000,00	30.000,00	30.000,00								30.000,00	
10	001	2014	36	Mobiliário Urbano e Equipamentos	02	070115	03	01-2014	12-2015	40.000,00	50.000,00	20.000,00	30.000,00	20.000,00	20.000,00	10.000,00								10.000,00	
10	002	2014	37	RECURSOS MANUT. E REQUAL. DE RIBEIRAS	02	070301	02	03-2016	03-2016	575.000,00	652.000,00	255.000,00	332.000,00	320.000,00	320.000,00	77.000,00								77.000,00	
10	002	2014	37	Requalificação das Margens da Ribeira da Fraga	02	070301	02	03-2016	03-2016	50.000,00	170.000,00	20.000,00	140.000,00	30.000,00	30.000,00	120.000,00								120.000,00	
10	002	2014	37	Barril/Parque das Nogueiras/Parque Verde da Ponte	02	070301	02	01-2014	12-2015	50.000,00	170.000,00	20.000,00	140.000,00	30.000,00	30.000,00	120.000,00								120.000,00	
10	002	2014	38	Requalificação das Margens da Ribeira de Mortágua	02	070301	02	03-2016	03-2016	400.000,00	350.000,00	150.000,00	100.000,00	250.000,00	250.000,00	-50.000,00								-50.000,00	
10	002	2014	38	Vale de Açores/Caparosinha	02	070301	02	01-2014	12-2015	200.000,00	250.000,00	50.000,00	100.000,00	150.000,00	150.000,00	50.000,00								50.000,00	
10	002	2014	38	Barril/Parque das Nogueiras/Parque Verde da Ponte	02	070301	02	01-2014	12-2015	200.000,00	100.000,00	100.000,00	100.000,00	100.000,00	100.000,00	-100.000,00								-100.000,00	
10	002	2014	39	Recuperação/Manutenção Galerias Ripícolas	02	070301	02	01-2014	12-2015	100.000,00	102.000,00	80.000,00	82.000,00	20.000,00	20.000,00	2.000,00									2.000,00
10	002	2014	40	Aquisição de Terrenos	02	070301	03	01-2014	12-2015	25.000,00	30.000,00	5.000,00	10.000,00	20.000,00	20.000,00	5.000,00								5.000,00	
11	001	2014	41	ADMINISTRAÇÃO	02	070301	03	03-2016	03-2016	988.539,00	1.615.116,00	501.520,00	1.128.097,00	487.019,00	86.577,00	214.732,94									626.577,00
11	001	2014	41	INSTALAÇÕES DE SERVIÇOS	02	07010301	02	03-2016	03-2016	285.000,00	460.000,00	130.000,00	325.000,00	135.000,00	15.000,00	195.000,00									195.000,00
11	001	2014	41	Conservação e Adaptação de Edifícios	02	07010301	02	01-2014	12-2015	80.000,00	130.000,00	50.000,00	100.000,00	30.000,00	30.000,00	50.000,00								50.000,00	
11	001	2014	42	Equipamento Informático	02	070107	03	01-2014	12-2015	50.000,00	100.000,00	25.000,00	75.000,00	25.000,00	25.000,00	50.000,00								50.000,00	
11	001	2014	43	Software Informático	02	070108	03	01-2014	12-2016	30.000,00	65.000,00	10.000,00	45.000,00	20.000,00	15.000,00	35.000,00								35.000,00	
11	001	2014	44	Equipamento Administrativo	02	070109	03	01-2014	12-2015	15.000,00	25.000,00	5.000,00	15.000,00	10.000,00	10.000,00	10.000,00								10.000,00	
11	001	2014	58	Promoção das Ener. Renováveis e Eficiência Energética	02	07010301	02	08-2014	12-2016	90.000,00	140.000,00	40.000,00	90.000,00	50.000,00	50.000,00	50.000,00								50.000,00	
11	002	2014	47	VIATURAS, MÁQUINAS E EQUIPAMENTOS	02	070207	03	03-2016	03-2016	137.500,00	213.500,00	66.500,00	142.500,00	71.000,00	71.000,00	76.000,00									76.000,00
11	002	2014	45	Aquisição de Viaturas	02	07010602	03	01-2014	12-2015	60.000,00	90.000,00	40.000,00	70.000,00	20.000,00	20.000,00	30.000,00								30.000,00	
11	002	2014	46	Aquisição de Máquinas e Equipamentos	02	07011002	03	01-2014	12-2015	30.000,00	50.000,00	10.000,00	30.000,00	20.000,00	20.000,00	20.000,00								20.000,00	
11	002	2014	47	Leasing Máquinas e Equipamentos	02	070207	03	01-2014	12-2015	500,00	500,00	500,00	500,00	500,00	500,00	500,00								500,00	
11	002	2014	48	Grandes Reparações de Viaturas	02	07010602	02	01-2014	12-2015	10.000,00	10.000,00	5.000,00	5.000,00	5.000,00	5.000,00	5.000,00								5.000,00	
11	002	2014	49	Grandes Reparações em Máquinas e Equipamentos	02	07011002	02	01-2014	12-2015	20.000,00	40.000,00	5.000,00	25.000,00	15.000,00	15.000,00	20.000,00								20.000,00	
11	002	2014	50	Aquisição de Ferramentas e Utensílios	02	070111	02	01-2014	12-2015	15.000,00	20.000,00	5.000,00	10.000,00	10.000,00	10.000,00	5.000,00								5.000,00	
11	002	2014	51	Reparação de Ferramentas e Utensílios	02	070111	02	01-2014	12-2015	2.000,00	3.000,00	1.000,00	2.000,00	1.000,00	1.000,00	1.000,00								1.000,00	
11	003	2014	52	AQUISIÇÃO DE TERRENOS E OUTROS IMÓVEIS	02	070101	03	03-2016	03-2016	50.000,00	70.000,00	10.000,00	30.000,00	40.000,00	40.000,00	20.000,00								20.000,00	
11	003	2014	52	Aquisição de Terrenos e Outros Imóveis	02	070101	03	01-2014	12-2015	50.000,00	70.000,00	10.000,00	30.000,00	40.000,00	40.000,00	20.000,00								20.000,00	
11	004	2014	53	PROJECTOS DIVERSOS	02	070115	03	03-2016	03-2016	100.000,00	145.000,00	80.000,00	125.000,00	20.000,00	20.000,00	45.000,00								45.000,00	
11	004	2014	53	Projetos Diversos	02	070115	03	01-2014	12-2015	100.000,00	145.000,00	80.000,00	125.000,00	20.000,00	20.000,00	45.000,00								45.000,00	



Município de Mortágua

Ano: 2015
 Alteração N.º: 10
 Revisão N.º: 1

Modificações: PPI - Plano Plurianual de Investimentos

Obj.	Prog.	Projeto	Aç.	Sub	aç.	Designação	Classificação	Resp.	Datas (mês-ano)		Total	2015			Anos Seguintes			Modificação (+/-)									
									Org.	Económica		Início	Fim	Financiamento Definido		Financiamento Não Definido (e)	2016		2017	2018	Outros						
														02	09802							03	01-2015	12-2021	Dotação Corrigida (b)=(a)+(f)	Dotação Corrigida (d)	Dotação Atual (c)
11	008	2015	4			Subscrição de Unidades de Participação	02	09802	03	01-2015	12-2021	71.577,00	71.577,00	71.577,00	71.577,00	71.577,00	214.732,94	71.577,00									
FUNDO DE APOIO MUNICIPAL												71.577,00	71.577,00	71.577,00	71.577,00	214.732,94	71.577,00										
Totais:												4.905.500,00	7.101.577,00	7.101.577,00	4.859.577,00	2.663.500,00	2.242.000,00	1.066.577,00	121.577,00	71.577,00	71.577,00	214.732,94	71.577,00				

ORGÃO EXECUTIVO

Em de de

.....

ORGÃO DELIBERATIVO

Em de de

.....

Município de Mortágua

(Designação de autarquia local)

8.3.3.1 - Situação dos contratos

Entidade	Contrato	VISTO				Pagamentos na gerência			Pagamentos acumulados			Observações				
		Data de adjudicação	Valores c/ IVA	Modalidades de adjudicação	Tribunal de Contas	Revisão de preços	Trabalhos a mais	Total	Revisão de preços	Trabalhos a mais	Total					
(1)	(2)	(3)	(4)	(5)	(6)	(7)	(8)	(9)	(10)	(11)	(12)=(9)+(10)+(11)	(13)	(14)	(15)	(16)=(13)+(14)+(15)	(17)
Empreitadas de obras públicas.....																
Cipriano Pereira de Carvalho & Filhos, Lda	Beneficiação de acessos à Vila de Mortágua (Beneficiação Rua D. Sancho I, execução da rotunda de acesso à EN 234 no Monte Grande e beneficiação da passagem superior sobre a CF da linha da Beira Alta)	16-10-2014	121.878,60 €	g)			26-11-2014	7.644,72 €			7.644,72 €	114.233,88 €			121.878,60 €	
Prioridade, S.A	Construção de rotunda no cruzamento da ex-EN 228 para a Felgueira	10-11-2014	29.603,37 €	g)			05-06-2015	29.603,37 €			29.603,37 €	29.603,37 €			29.603,37 €	
Socitop - Transportes Unipessoal, Lda	Vias de acesso a Santa Cristina: Beneficiação da E.M. Da Ribeira a Santa Cristina e pavimentação da E.M.de Santa Cristina a Vila Boa	03-07-2013	220.678,14 €	a)			26-08-2013	5.587,64 €		5.587,64 €	5.587,64 €	218.714,78 €		56.100,25	274.815,03 €	
Catelândia de Sons, Lda	Muro de suporte de terras na Rua Principal da Felgueira	16-02-2015	1.041,45 €	g)			10-03-2015	1.041,45 €			1.041,45 €	1.041,45 €			1.041,45 €	
Silvio Miguel Martins Duarte	Muro de suporte de terras na Rua da Saudade em Vale de Açores	16-02-2015	3.022,33 €	g)			18-03-2015	3.022,33 €			3.022,33 €	3.022,33 €			3.022,33 €	
Socitop - Transportes Unipessoal, Lda	Obras de beneficiação de pavimentos na Freguesia do Sobral	20-02-2015	156.214,53 €	g)			19-03-2015	156.214,53 €			156.214,53 €	156.214,53 €			156.214,53 €	
Sociasfátios, Lda	Reposição e beneficiação de pavimentos em povoações nas povoações de Vale de Mouro, Vale de Borregão e Galhardo, intervenções pela rede de drenagem de águas residuais	03-06-2015	211.001,51 €	a)			12-08-2015	211.001,51 €			211.001,51 €	211.001,51 €			211.001,51 €	
António Manuel Gonçalves & Filhos, Lda	Colocação de sistema de recolha de águas pluviais - cadelinas na zona escolar	20-07-2015	19.610,00 €	g)			02-09-2015	19.610,00 €			19.610,00 €	19.610,00 €			19.610,00 €	
Scopolumba - Construções e Projetos, S	Requalificação de via (EX EN 228) - Ponte de Vila Moínhos	10-07-2015	156.198,16 €	g)			11-09-2015	156.198,16 €			156.198,16 €	156.198,16 €			156.198,16 €	
Socitop - Transportes Unipessoal, Lda	Beneficiação da Estrada Municipal Mameleira / Caparossa / Caparrossinha	10-07-2015	150.013,25 €	g)			21-10-2015	150.013,25 €			150.013,25 €	150.013,25 €			150.013,25 €	
Edibest, Lda	Empreitada para a requalificação e adaptação de Centro de Dia de Vila Moínhos	13-07-2015	67.434,54 €	g)			11-09-2015	67.434,54 €			67.434,54 €	67.434,54 €			67.434,54 €	
Jobergon - Sociedade de Construções, Lda	Reparação do muro no largo da feira de Vale de Açores	20-07-2015	2.425,81 €	g)			09-09-2015	2.425,81 €			2.425,81 €	2.425,81 €			2.425,81 €	
Proreví, Lda	Tratamento e impermeabilização dos tanques de compensação das Piscinas Municipais	20-07-2015	2.117,65 €	g)			20-07-2015	2.117,65 €			2.117,65 €	2.117,65 €			2.117,65 €	
Morbôbra, Lda	Adaptação do edifício da antiga escola primária de Vila Maã para ocupação pelo CAO da Santa Casa da Misericórdia de Mortágua	20-07-2015	7.847,18 €	g)			30-12-2015	7.847,18 €			7.847,18 €	7.847,18 €			7.847,18 €	
Proreví, Lda	Pinhura e tratamento de paredes interiores da piscina municipal	21-10-2015	2.951,79 €	g)			16-11-2015	2.951,79 €			2.951,79 €	2.951,79 €			2.951,79 €	
Total Parcial.....			1.152.038,30 €					817.123,76 €		5.587,64 €	822.711,40 €	1.142.427,70 €		56.100,25	1.206.172,67 €	
Aquisição de Bens e Serviços.....																
BP Portugal, SA	Aquisição de combustíveis através de acordo quadro ANCP 2013-2014	06-02-2013	357.200,00 €	a)			09-04-2013	13.003,39 €			13.003,39 €	266.458,67 €			279.462,06 €	
ThyssenKrup Encasa	Manutenção e assistência técnica dos elevadores da Escola EB 2.3 de Mortágua	27-02-2013	3.763,80 €	g)			25-06-2013	313,65 €			313,65 €	1.265,57 €			1.579,22 €	
OTIS, SA	Manutenção e assistência técnica do elevador da Biblioteca Municipal	01-06-2013	5.313,60 €	g)			25-06-2013	1.821,33 €			1.821,33 €	3.767,56 €			5.588,89 €	
OTIS, SA	Manutenção e assistência técnica do elevador do Ninho de Empresas	01-06-2013	5.313,60 €	g)			25-06-2013	1.821,33 €			1.821,33 €	3.767,56 €			5.588,89 €	
Scopolumba, S.A.	Projeto de execução para a drenagem e tratamento de águas residuais domésticas-sistema de Espinho-Sul (Barraço, Vale da Vide, Pomares, Soito e Azvilal)	09-01-2014	48.277,50 €	g)			19-02-2014	36.208,13 €			36.208,13 €	12.069,38 €			48.277,51 €	
ESRI Portugal, S.A	Licenciamento global de software, manutenção, formação e apoio técnico ao SIG - 3 anos	23-01-2014	42.774,48 €	g)			19-02-2014	14.258,16 €			14.258,16 €	14.258,16 €			28.516,32 €	
Eletrificadora de Mortágua, Lda	Manutenção preventiva e assistência técnica e deteção de avarias na rede elétrica do Centro Educativo e Creche - 2 anos	23-01-2014	5.904,00 €	g)			11-03-2014	2.952,00 €			2.952,00 €	2.952,00 €			5.904,00 €	
Sousa Pedro, S.A	Manutenção preventiva e assistência técnica dos equipamentos AVAC do Centro Cultural e do edifício de Câmara Municipal	23-01-2014	21.796,12 €	g)			05-02-2014	7.265,36 €			7.265,36 €	7.265,36 €			14.530,72 €	
AP - Ada Santos e Paula Oliveira	Prestação de serviços de limpeza do Centro Cultural e da Biblioteca Municipal - 3 anos	20-03-2014	32.147,28 €	g)			29-04-2014	10.715,76 €			10.715,76 €	8.036,82 €			18.752,58 €	
Valinox, SA	Manutenção periódica dos equipamentos AVAC no Centro Educativo de Mortágua	09-04-2014	18.411,75 €	g)			26-05-2014	9.205,80 €			9.205,80 €	3.068,60 €			12.274,40 €	
PT Comunicações, SA	Reformulação das ligações à internet do edifício da Câmara Municipal e da Biblioteca Municipal	11-04-2014	19.063,87 €	g)			22-10-2014	4.417,20 €			4.417,20 €	1.325,16 €			5.742,36 €	
Cipriano Pereira de Carvalho & Filhos, Lda	Elaboração do projeto para a drenagem e tratamento de águas residuais domésticas de Mortazel	24-06-2014	26.998,50 €	g)			21-04-2015	26.998,50 €			26.998,50 €	26.998,50 €			26.998,50 €	
Marques & Almeida, J. Nunes, V.	Prestação de serviços - Certificação legal de contas do Município - 3 anos	02-07-2014	18.446,31 €	g)			31-12-2014	6.148,72 €			6.148,72 €	3.074,36 €			9.223,08 €	
Prosegur - Companhia de Segurância, Lda	Aquisição de serviços de vigilância e segurança no Centro Educativo de Mortágua e Creche	18-08-2014	74.833,20 €	g)			14-11-2014	7.988,06 €			7.988,06 €	24.944,40 €			32.942,46 €	
Lugar do Plano, Lda	Revisão do Plano Diretor Municipal	16-12-2014	67.527,00 €	g)			03-02-2015	20.258,10 €			20.258,10 €	20.258,10 €			20.258,10 €	
Lugar do Plano, Lda	Elaboração do Relatório Ambiental da proposta de revisão do Plano Diretor Municipal de Mortágua	16-12-2014	12.300,00 €	g)			03-02-2015	3.690,00 €			3.690,00 €	3.690,00 €			3.690,00 €	
Lugar do Plano, Lda	Elaboração do plano estratégico de desenvolvimento turístico do Concelho de Mortágua	16-12-2014	12.300,00 €	g)			14-01-2015	44.000,00 €			44.000,00 €	44.000,00 €			44.000,00 €	
Gavis, SA	Aquisição de uma viatura AUDI para a presidência e retoma de uma viatura usada AUDI	08-01-2015	4.006,80 €	g)			24-03-2015	4.006,80 €			4.006,80 €	4.006,80 €			4.006,80 €	
Associação de Produtores Florestais de Mortágua	Limpeza de vegetação espontânea no tilhio das Paredes	08-01-2015	8.265,60 €	g)			03-02-2015	8.265,60 €			8.265,60 €	8.265,60 €			8.265,60 €	
Nuno Vasco Simões Fernandes	Projeção de filmes e assistência técnica eventos no Centro de Animação - ano de 2015	08-01-2015	1.771,20 €	g)			04-06-2015	1.771,20 €			1.771,20 €	1.771,20 €			1.771,20 €	
Electrosobral, Lda	Exploração das instalações elétricas no Centro Educativo de Mortágua	12-01-2015	48.337,90 €	g)												
Santa Casa da Misericórdia de Mortágua	Fornecimento de refeições para os alunos do 1º CEB - Ano Lectivo de 2014-2015 - 2º e 3º Período	12-01-2015	18.450,00 €	g)			29-01-2015	18.450,00 €			18.450,00 €	18.450,00 €			18.450,00 €	
Morfográfica - Grafica de Mortágua, Lda	Impressão da agenda municipal para o ano de 2015	03-02-2015	55.292,43 €	g)			11-03-2015	55.292,43 €			55.292,43 €	55.292,43 €			55.292,43 €	
Sociasfátios, Lda	Aquisição de massas betuminosas (desgaste) a quente para o ano de 2015	03-02-2015	24.083,40 €	g)			11-03-2015	16.882,63 €			16.882,63 €	16.882,63 €			16.882,63 €	
Maconimpresso, S.A	Aquisição de cimento em sacco para o ano de 2015	04-02-2015	22.386,00 €	g)			11-03-2015	11.866,84 €			11.866,84 €	11.866,84 €			11.866,84 €	
Agropor, S.A	Aquisição de pó de pedra para o ano de 2015	04-02-2015	24.969,00 €	g)			11-03-2015	10.587,45 €			10.587,45 €	10.587,45 €			10.587,45 €	
Associação de Produtores Florestais de Mortágua	Manutenção dos equipamentos AVAC do edifício da Biblioteca e do Ninho de Empresas	11-02-2015	23.616,00 €	g)			17-03-2015	7.236,50 €			7.236,50 €	7.236,50 €			7.236,50 €	
Sousa Pedro, S.A	Aquisição de produtos químicos para o ano de 2015	16-02-2015	8.619,10 €	g)			24-03-2015	4.804,42 €			4.804,42 €	4.804,42 €			4.804,42 €	
Clinal, SA	Aquisição de produtos químicos para o ano de 2015	03-03-2015	3.997,50 €	g)			20-05-2015	3.997,50 €			3.997,50 €	3.997,50 €			3.997,50 €	
Tecnopaa - Consultoria, Lda	Elaboração da alteração ao plano de pormenor da ampliação do Parque Industrial MLF - peças desenhadas	04-03-2015	430.500,00 €	a)			30-03-2015	122.597,08 €			122.597,08 €	122.597,08 €			122.597,08 €	
BP Portugal, SA	Fornecimento de combustíveis rodoviários ao abrigo do acordo quadro celebrado pela ANCP 2015-2017	23-03-2015	3.465,00 €	g)			19-05-2015	3.465,00 €			3.465,00 €	3.465,00 €			3.465,00 €	
Pia - Projectos de Intervenção Artística	Comemoração dos 41 anos do 25 de Abril - Encenação de peça de teatro	24-03-2015	25.092,00 €	g)			15-05-2015	963,36 €			963,36 €	963,36 €			963,36 €	
Socitop, Lda	Aquisição de areia do rio lavada para o ano de 2015	24-03-2015	38.131,25 €	g)			15-05-2015	9.921,42 €			9.921,42 €	9.921,42 €			9.921,42 €	
Socitop, Lda	Proposta de delimitação de Áreas de Reabilitação Urbana - ARU	08-05-2015	6.027,00 €	g)			06-07-2015	6.027,00 €			6.027,00 €	6.027,00 €			6.027,00 €	

8.3.3.1 - Situação dos contratos

Município de Morásgua
(designação de autarquia local)

Entidade	Contrato	VISTO				Pagamentos na gerência				Pagamentos acumulados				Observações			
		Data de adjudicação	Valores c/ IVA	Modalidades de adjudicação	Número do registro	Tribunal de Contas	Data do primeiro pagamento	Trabalhos normais	Revisão de preços	Trabalhos a mais	Total	Trabalhos normais	Revisão de preços		Trabalhos a mais	Total	
																	(3)
(1)	(2)	(3)	(4)	(5)	(6)	(7)	(8)	(9)	(10)	(11)	(12)	(13)	(14)	(15)	(16)+(13)+(14)+(15)	(17)	
MG Arquitectos, Unipessoal, Lda	Elaboração das peças escritas da alteração do Plano de Pormenor para Ampliação do Parque Industrial Manuel Lourenço Ferreira	10-04-2015	5.535,00 €	g)		12-08-2015	2.767,50 €								2.767,50 €		
Dallia Zila Pereira Neves	Aquisição de medalhas de mérito e de bons serviços em ouro	11-05-2015	9.987,60 €	g)		04-06-2015	9.987,60 €								9.987,60 €		
Pedro da Mota e Costa	Prestação de serviços para assessoria estratégica no âmbito das finanças locais e gestão autárquica - 9 meses	12-05-2014	17.712,00 €	g)		30-06-2014	4.428,00 €					13.284,00 €			17.712,00 €		
Maipvent, Lda	Prestação de serviços - Organização da ExpoMorásgua 2015	19-05-2015	35.670,00 €	g)		08-06-2015	35.670,00 €								35.670,00 €		
Mário Gonçalves, Lda	Aquisição de tubagem corrugado para a rede de águas pluviais na Rua Principal da Marmeleira	21-05-2015	5.582,17 €	g)		01-07-2015	5.582,17 €								5.582,17 €		
Universidade do Porto	Universidade Júnior 2015 - 11ª Edição	29-05-2015	11.970,00 €	g)		10-08-2015	11.970,00 €								11.970,00 €		
CP - Combios de Portugal, E.P.E.	Passoio de idosos 2015 - Viagem de comboio	08-06-2015	6.200,00 €	g)		15-07-2015	6.200,00 €								6.200,00 €		
Jardim Zoológico, SA	Passoio de idosos 2015 - Entradas no Jardim Zoológico	08-06-2015	6.372,00 €	g)		12-08-2015	6.372,00 €								6.372,00 €		
12 Vigilantes Florestais	Prestação de serviços de vigilância florestal	15-08-2015	36.432,00 €	g)		10-08-2015	36.432,00 €								36.432,00 €		
PB, ARQ - Arquitectura Paisagista, Lda	Elaboração de projecto de Requalificação e Valorização da ribeira da Fraga - criação de percurso pedestre entre Barril e Parque Verde	19-06-2015	30.750,00 €	g)		20-08-2015	27.675,00 €								27.675,00 €		
ServiRodrigues Unipessoal, Lda	Limpeza de vidros do Ninho de Empresas	19-06-2015	3.985,20 €	g)		25-09-2015	764,75 €								764,75 €		
Humberto Póças, Lda	Aquisição de tubagem corrugado para a rede de águas pluviais (Vale de Açores, Caparrosinha e Vale de Paredes)	26-06-2015	4.021,78 €	g)		10-08-2015	4.021,78 €								4.021,78 €		
Pedro da Mota e Costa	Prestação de serviços na elaboração de regulamentos municipais	30-06-2015	7.380,00 €	g)		12-08-2015	7.380,00 €								7.380,00 €		
Construlink - Tecnologias Informação, S.A	Disponibilização de plataforma electrónica de contratação	08-07-2015	16.894,05 €	g)		06-10-2015	6.943,35 €								6.943,35 €		
Maipagency, Lda	Aquisição de serviços de contratação de bandas, aluguer de palco, iluminação e som - Festa da Juventude 2015	08-07-2015	92.250,00 €	g)		17-08-2015	92.250,00 €								92.250,00 €		
Carlos Santos - Arquitectura e Urbanismo,	Estudo da área urbana e de lazer da Felgueira	10-07-2015	1.845,00 €	g)		21-07-2015	1.845,00 €								1.845,00 €		
Carlos Santos - Arquitectura e Urbanismo,	Estudo urbanístico da área central da Vila de Morásgua compreendida entre a Av. Dr. Assis e Santos e a Rua Dr. João Lopes de Moraes, confinante com a área de parqueamento do edificio da Câmara Municipal	10-07-2015	1.845,00 €	g)		21-07-2015	1.845,00 €								1.845,00 €		
EdiÓpbia, Lda	Aquisição de envelopadora	17-07-2015	2.552,25 €	g)		20-08-2015	2.552,25 €								2.552,25 €		
Pedro da Mota e Costa	Assessoria técnica na área de gestão autárquica e elaboração e adaptação de regulamentos municipais - 31 meses	03-08-2015	45.756,00 €	g)		12-11-2015	8.856,00 €								10.332,00 €		
Secil Prebeirão, Lda	Aquisição de anéis e cúpulas - rede de drenagem de águas pluviais - Escola EB 2,3	26-08-2015	2.482,14 €	g)		17-12-2015	2.482,14 €								2.482,14 €		
Slivexpolr - Silvicultura Unipessoal, Lda	Intervenção nas galerias rípidulas das freguesias de Pala, Espinho e Cercosa	27-08-2015	79.163,99 €	g)		17-04-2015	79.163,99 €								79.163,99 €		
Luís Pedro Barbosa Antunes	Reavaliação de terrenos para ampliação do Parque Industrial MLF	02-09-2015	3.763,80 €	g)		27-10-2015	3.763,80 €								3.763,80 €		
Mário Gonçalves, Lda	Aquisição de tubagem para a rede de drenagem de águas pluviais da Escola EB 2,3	04-09-2015	11.034,21 €	g)		06-10-2015	11.034,21 €								11.034,21 €		
Mário Gonçalves, Lda	Aquisição de lampas de ferro para a rede de drenagem de águas pluviais da Escola EB 2,3	04-09-2015	3.321,00 €	g)		06-10-2015	3.321,00 €								3.321,00 €		
Geolayer - Estudos de Território, Lda	Prestação de serviços para homologação de cartografia do processo de alteração do Plano de Pormenor do Parque Industrial MLF	08-09-2015	1.537,50 €	g)		30-12-2015	1.537,50 €								1.537,50 €		
Tecnocopa - Consultoria, Lda	Execução do projecto "Requalificação do entonamento na EN 228 Km 77-980"	30-09-2015	1.537,50 €	g)		16-11-2015	1.537,50 €								1.537,50 €		
Tecnocopa - Consultoria, Lda	Execução do projecto da rotunda de acesso ao Parque Industrial MLF	30-09-2015	2.460,00 €	g)		12-11-2015	2.460,00 €								2.460,00 €		
Mauro José Tomaz Cabral	Prestação de serviços - Actividades de enriquecimento curricular de inglês do 1º ciclo do ensino básico	02-10-2015	3.510,00 €	g)		02-11-2015	3.510,00 €								3.510,00 €		
Hélia Maria Morais Tomé Duro	Prestação de serviços - Actividades de enriquecimento curricular de inglês do 1º ciclo do ensino básico	02-10-2015	3.510,00 €	g)		02-11-2015	3.510,00 €								3.510,00 €		
Luía Susana de Oliveira Rodrigues	Prestação de serviços - Actividades de enriquecimento curricular de expressão musical do 1º ciclo do ensino básico	02-10-2015	3.510,00 €	g)		30-10-2015	3.510,00 €								3.510,00 €		
Joana Salomé Nunes de Sá	Prestação de serviços de hidroterapia	19-10-2015	840,00 €	g)		30-12-2015	840,00 €								840,00 €		
Tecnocopa - Consultoria, Lda	Elaboração do projecto "Infraestruturação da ampliação do Parque Industrial Manuel Lourenço Ferreira - adaptação ao PP da ampliação do PIMLF"	19-10-2015	17.220,00 €	g)		14-12-2015	17.220,00 €								17.220,00 €		
Scoprolumba, S.A.	Elaboração de projecto de reatamento e tratamento de águas residuais domésticas da povoação de via Parva	10-11-2015	18.265,50 €	g)		30-12-2015	18.265,50 €								18.265,50 €		
ITEN Solutions, S.A.	Aquisição de computadores e licenças de software Office	12-11-2015	64.204,43 €	g)		14-12-2015	64.204,40 €								64.204,40 €		
Montebelo Aguireira Lake Resort & SPA	Almoco de Natal de 2015 dos funcionários da Autarquia	01-12-2015	6.494,40 €	g)		30-12-2015	6.494,40 €								6.494,40 €		
Ilumislva, Lda	Decoração e animação de Natal - Iluminação de Natal na Praça do Município, Rua Dr. João Lopes de Moraes e Av. Assis e Santos e rotunda	01-12-2015	12.902,70 €	g)		29-12-2015	12.902,70 €								12.902,70 €		
Nuno Miguel Paulino de Jesus Costa	Decoração e animação de Natal - Realização do evento "Museu brincando a céu aberto" - Video-Mapping e projeções	01-12-2015	3.500,00 €	g)		29-12-2015	3.500,00 €								3.500,00 €		
Total Parcial.....			2.143.435,96 €				1.010.010,26 €								1.011.466,26 €		
Localção de bens.....																	
Total Parcial.....																	
Total.....			3.295.474,26 €				1.827.734,02 €					1.145.427,70 €			5.587.64 €	1.834.197,66 €	2.583.196,53 €

(5) Coluna a preencher de acordo com as seguintes modalidades:
a) Concurso público;
b) Concurso limitado sem publicação de anúncio;
c) Concurso limitado com a apresentação de candidaturas;
d) Concurso limitado sem a apresentação de candidaturas;
e) Por negociação com publicação prévia de anúncio;
f) Por negociação sem publicação prévia de anúncio;
g) Ajuste directo.

Transferências Correntes Concedidas para 2015

Município de Mortágua

(designação da autarquia local)

Ano: 2015

(unidade: €)

Disposições Legais	Entidade	Valor	Observações
	ABAADV - Associação Beira Aguireira de Apoio ao Deficiente Visual	500,00	
	ACIBA-Associação Comercial e Industrial da Bairrada e Aguireira	3.500,00	
	Adices - Associação Desenv. Iniciativas Culturais Sociais e Económicas	14.964,00	
	Agrupamento de Escolas de Mortágua	11.400,00	
	Associação Cult. Recreat. Desp. Rancho Folclórico "Os Camponeses do Freixo"	755,00	
	Associação Cultural e Desportiva da Sobrosa	800,00	
	Associação Cultural e Desportiva de Vale de Paredes	500,00	
	Associação Cultural e Recreativa de Monte de Lobos	150,00	
	Associação Cultural Recreativa e Desportiva Felgueirense	1.250,00	
	Associação de Caça e Pesca de Mortágua	126,00	
	Associação de Desenvolvimento Social, Cultural e Desportiva de Quilho	3.000,00	
	Associação de Estudantes da Escola Secundária Mortágua	1.000,00	
	Associação de Jardins - Escolas João de Deus	1.500,00	
	Associação de Municípios da Região do Planalto Beirão	248.290,77	
	Associação de Pais e Encarreg. Educação Escolas Concelho Mortágua	5.300,00	
	Associação dos Produtores Florestais de Mortágua	8.000,00	
	Associação Humanitária dos Bombeiros Voluntários de Mortágua	27.747,66	
	Associação Popular Desportiva e Cultural Gandarensense	500,00	
	Associação Velo Clube do Centro	26.170,00	
	Casa do Benfica em Mortágua	10.000,00	
	Centro Balmar - Fundação de Beneficência e Cultura	7.681,60	
	Centro Cultural e Recreativo de Pomares	500,00	
	Clube Automóvel do Centro	30.000,00	
	Comunidade Intermunicipal da Região de Coimbra - CIM-RC	1.116,06	
	Comunidade Intermunicipal do Baixo Mondego-(CIM-BM)	2.029,20	
	Coral Juvenil Sílvia Marques	6.500,00	
	Filarmonica de Mortágua	9.132,00	
	Freguesia de Cercosa	7.016,61	
	Freguesia de Espinho	17.664,21	
	Freguesia de Marmeleira	7.900,42	
	Freguesia de Pala	14.502,53	
	Freguesia de Trezói	7.823,24	

Transferências Correntes Concedidas para 2015

Município de Mortágua

(designação da autarquia local)

Ano: 2015

(unidade: €)

Disposições Legais	Entidade	Valor	Observações
	Freguesia do Sobral	20.768,04	
	Grupo Associativo e Recreativo Académico de Vila Moinhos	2.150,00	
	Liga Portuguesa Contra o Cancro - Núcleo Regional do Centro	500,00	
	Mortágua Futebol Clube	94.612,30	
	Orfeão Polifónico de Mortágua	5.000,00	
	Pescamor - Clube de Pesca Desportiva de Mortágua	4.000,00	
	Rancho Folclórico " Os Unidos de Mortágua "	1.108,00	
	Rancho Folclórico e Etnográfico de Vale de Açores	206,00	
	Santa Casa da Misericórdia de Mortágua	123.397,98	
	Sporting Clube de Vale de Açores	44.802,32	
	Teatro Club de Mortágua	1.927,59	
	TEM - Teatro Experimental de Mortágua	2.500,00	
	União Cultural Recreativa e Desportiva de Vila Gosendo	300,00	
	União das Freguesias de Mortágua, Vale de Remígio, Cortegaça e Almaça	35.037,87	
	Zona Lendária - Associação Cultural e Recreativa do Barracão	500,00	
Total:		814.129,40	

Transferências Capital Concedidas para 2015

Município de Mortágua

(designação da autarquia local)

Ano: 2015

(unidade: €)

Disposições Legais	Entidade	Valor	Observações
	ABAADV - Associação Beira Agueira de Apoio ao Deficiente Visual	7.500,00	
	Associação Cult. Recreat. Desp. Rancho Folclórico "Os Camponeses do Freixo"	3.000,00	
	Associação Cultural e Recreativa de Cercosa	6.300,00	
	Associação Cultural Recreativa e Desportiva de Vila Nova	20.000,00	
	Associação Humanitária dos Bombeiros Voluntários de Mortágua	35.000,00	
	Associação Velo Clube do Centro	7.500,00	
	Casa do Benfica em Mortágua	5.000,00	
	Centro Balmar - Fundação de Beneficência e Cultura	2.000,00	
	Centro Cultural e Recreativo da Marmeleira	23.000,00	
	Centro Cultural e Recreativo de Pomares	2.000,00	
	Fábrica da Igreja da Freguesia da Marmeleira	750,00	
	Fábrica da Igreja da Freguesia de Cortegaça	1.000,00	
	Freguesia de Cercosa	20.858,43	
	Freguesia de Espinho	42.206,01	
	Freguesia de Marmeleira	23.501,43	
	Freguesia de Pala	43.277,08	
	Freguesia de Trezói	23.274,42	
	Freguesia do Sobral	61.908,69	
	Grupo Associativo e Recreativo Académico de Vila Moinhos	30.000,00	
	Pescamor - Clube de Pesca Desportiva de Mortágua	2.000,00	
	Rancho Folclórico e Etnográfico " Os Irmãos da Marmeleira "	40.000,00	
	Rancho Folclórico e Etnográfico de Vale de Aço	10.000,00	
	Santa Casa da Misericórdia de Mortágua	8.000,00	
	TEM - Teatro Experimental de Mortágua	7.500,00	
	União das Freguesias de Mortágua, Vale de Remigio, Cortegaça e Almaça	104.502,94	
	Total:	530.079,00	

Subsídios Concedidos para 2015

Município de Mortágua

(designação da autarquia local)

Ano: 2015

(unidade: €)

Disposições Legais	Entidade	Valor	Observações
--------------------	----------	-------	-------------

8.3.6.1 - Empréstimos

Município de Mortágua

Ano: 2015

(designação de autarquia local)

Caracterização Empréstimo	Data da aprovação pela A.M.	Data da contratação do empréstimo	Prazo de Contrato	Anos decorridos	Visto do TC		Finalidade do Empréstimo	Capital		Taxa de Juro		Encargos do ano			Encargos do ano vencidos e não pagos	Divida em 1 de Janeiro	Divida em 31 de Dezembro	Observações	
					N.º do Registo	Data		Contratado	Utilizado	Inicial	Actual	Amortização	Juros	Total					Juros de mora
Curto Prazo.....																			
Médio e longo prazos.....																			
Total.....								0,00	0,00	0,00	0,00	0,00	0,00	0,00	0,00	0,00	0,00		
CGD - 0516 001188 1 91	27-12-1996	29-04-1997	27	18	2127/97	18-03-97	Habituação Social	968.356,26	940.393,65	0,540	1,088	43.949,24	2.014,47	45.963,71		448.706,10	404.756,86	a)	
CGD - 0516 001225 9 91	30-12-1999	20-04-2000	20	15	422	16-03-00	Invest. e Rede Viária	1.995.191,59	1.995.191,59	0,650	0,000	144.852,28	396,56	145.248,84		797.606,65	652.754,37		
CGD - 0516 001242 9 91	30-11-2000	19-01-2001	20	14	4609/00	15-12-00	Terrenos e Imóveis	997.595,79	997.595,79	0,380	0,134	61.736,71	737,45	62.474,16		377.565,82	315.829,11		
BPI - 04437920101 17	26-02-2010	02-05-2010	20	5	414/10	12-05-10	Centro Educativo	2.500.000,00	2.000.000,00	2,320	1,414	122.469,18	25.939,91	148.409,09		1.779.412,02	1.656.942,84		
Total.....								6.461.143,64	5.933.181,03			373.007,41	29.088,39	402.095,80	0,00	3.403.290,59	3.030.283,18		

Órgão executivo
Em _____ de _____ de 2016

Órgão deliberativo
Em _____ de _____ de 2016

a) Empréstimo contratado até 31/12/2002, para a construção de imóvel destinado a habitação social, (Lei n.º 42/98, com as alterações introduzidas pela Lei n.º 87-B/98, de 31/12; Lei n.º 3-B/2000, de 04/04; Lei n.º 15/2001, de 05/06; Lei n.º 94/2001, de 20/08 e Lei Orgânica n.º 2/2002, de 28/08.)

Município de Mortágua

Endividamento - Outras Dívidas a Terceiros

Ano: 2015

	Caracterização da dívida	Dívida em 1 de janeiro	Dívida em 31 de dezembro	Observações
217	Cientes e utentes c/ cauções	2.851,48	17.731,21	
	Total de Rúbrica de Balanço	2.851,48	17.731,21	
221000029	Rodoviária da Beira Litoral, SA	0,00	22.304,52	
221000070	Agrepor Agregados - Extração de Inertes, SA	593,51	237,02	
221000106	CTT - Correios de Portugal, SA	0,00	397,62	
221000189	Paulosauto - Peças e Auto Industriais, Lda	0,00	192,99	
221000228	Rosa Lopes & Silva, Lda	0,00	30,75	
221000241	Secil Prebetão - Prefabricados de Betão, SA	1.081,11	0,00	
221000765	Soho - Comércio de Artigos de Papelaria e Revestim	8,10	0,00	
221000809	Gavis - Sociedade de Reparação de Automóveis, SA	0,00	388,03	
221000954	BP Portugal - Comércio de Combustíveis e Lubrific	4.676,81	3.471,46	
221001334	Ao Tom Dela (Rádio), Lda	0,00	246,00	
221001352	Centrofax -Soc Comercial Equipam.Escritório Lda.	0,00	141,58	
221001663	N.F. Pegado, Lda	538,81	0,00	
221002062	Catro - Supermercados, Lda	0,00	193,20	
221002229	Diário de Coimbra, Lda	0,00	758,91	
221002961	Quimpest - Serviços de Desinfestação, Lda	0,00	369,00	
221002982	Big Picture 2 Films, S.A.	0,00	73,65	
221003261	Sociasfaltos Unipessoal, Lda	345,38	0,00	
221003520	Rádio Província, Lda	0,00	204,67	
221003530	NOS Lusomundo Audiovisuais , SA	0,00	769,25	
	Total de Rúbrica de Balanço	7.243,72	29.778,65	
24215	Sobretaxa	822,00	821,00	
24216	Trabalho dependente Categoria A	15.066,00	14.322,00	
2422	Trabalho independente	1.188,18	1.876,54	
24361	IVA Pagar resultante Apur. Normal	0,00	2.325,56	
24362	IVA Pagar aguardando processo de despesa	538,76	0,00	
2441221	Tabela Geral Imposto Selo - 01000	4,96	0,00	

Município de Mortágua

Endividamento - Outras Dívidas a Terceiros

Ano:

2015

Caracterização da dívida	Dívida em 1 de janeiro	Dívida em 31 de dezembro	Observações
244221421 Dentro do prazo	7,55	0,00	
2442215 Impressos e Cartões	0,25	0,00	
244243 Serviço de Estrangeiros e Fonteyras	75,53	21,91	
24531 Encargos da Entidade	0,00	9.441,15	
24532 Retenções dos Funcionários	0,00	4.465,94	
Total de Rúbrica de Balanço	17.703,23	33.274,10	
2631 Sindicato Trabalhadores Administração Local	182,17	178,27	
2632 Associação Técnicos Administrativos Municipais	14,06	14,11	
2633 Associação Nacional Tesoureiros Adm. Local	2,49	2,49	
2634 Sindicato Trabalhadores da Administração Pública	14,35	14,35	
2635 Sindicato Trabalhadores Função Pública Centro	11,68	11,68	
Total de Rúbrica de Balanço	224,75	220,90	
268191 FAM - Curto Prazo	71.577,00	71.577,00	
Total de Rúbrica de Balanço	71.577,00	71.577,00	
268192 FAM - Médio Longo Prazo	429.463,94	357.886,94	
Total de Rúbrica de Balanço	429.463,94	357.886,94	
26851 Por fornecimento de imobilizado	7.488,61	7.488,61	
Total de Rúbrica de Balanço	7.488,61	7.488,61	
268611 Companhia de Seguros - Império	147,67	146,91	
268671 Autoridade Tributária e Aduaneira	0,00	92,44	
26869 Outros	5.811,75	5.811,75	
Total de Rúbrica de Balanço	5.959,42	6.051,10	
Total Geral	542.512,15	524.008,51	

documentos
DE **prestação**
DE **contas**

2015

MUNICÍPIO DE MORTÁGUA

RELATÓRIO DE GESTÃO



13.1 – Análise da Situação Económica

Nos termos do disposto na alínea a) do ponto 13 do Decreto-lei 54-A/99, de 22 de fevereiro, se apresenta uma análise da situação económica do Município no exercício de 2015.

13.1.1 Execução Orçamental

1. Receita

A receita total cobrada pelo Município ascendeu a 12.024.798,76€, representando um decréscimo de 0,02% relativamente ao exercício anterior, ou seja, em termos absolutos decresceu 2.601,69€.

Salienta-se um elevado grau de execução da receita, que no ano de 2015 atingiu 94,66% relativamente ao orçado. Tal facto deve-se ao rigor orçamental, ao esforço de cobrança de receita e cumprimento na íntegra das regras previsionais.

Quadro 01 – Execução da Receita

Clas. Descrição	2015				2014			
	Orçamentado	Executado	Diferença	Grau Execução	Orçamentado	Executado	Diferença	Grau Execução
01 Impostos directos	1.316.000,00 €	1.207.164,48 €	-108.835,52 €	91,73%	1.321.000,00 €	1.528.347,85 €	207.347,85 €	115,70%
02 Impostos indirectos	28.600,00 €	34.146,76 €	5.546,76 €	119,39%	34.500,00 €	30.616,95 €	-3.883,05 €	88,74%
04 Taxas, multas e outras penalidades	109.950,00 €	87.310,67 €	-22.639,33 €	79,41%	121.800,00 €	98.234,77 €	-23.565,23 €	80,65%
05 Rendimentos de propriedade	725.000,00 €	624.880,30 €	-100.119,70 €	86,19%	710.000,00 €	845.127,60 €	135.127,60 €	119,03%
06 Transferencias correntes	5.305.399,00 €	5.172.448,69 €	-132.950,31 €	97,49%	5.074.418,00 €	5.079.146,78 €	4.728,78 €	100,09%
07 Venda de bens e serviços correntes	510.700,00 €	477.595,37 €	-33.104,63 €	93,52%	557.000,00 €	576.048,91 €	19.048,91 €	103,42%
08 Outras receitas correntes	16.000,00 €	9.404,84 €	-6.595,16 €	58,78%	11.000,00 €	14.645,00 €	3.645,00 €	133,14%
09 Venda de bens de investimento	25.000,00 €	19.697,25 €	-5.302,75 €	78,79%	81.000,00 €	14.269,20 €	-66.730,80 €	17,62%
10 Transferências de capital	856.886,00 €	587.214,34 €	-269.671,66 €	68,53%	693.376,00 €	473.376,00 €	-220.000,00 €	68,27%
Total das receitas e outros pagamentos	12.024.798,00 €	12.022.196,00 €	-2.602,00 €	99,98%	12.027.398,00 €	12.024.596,00 €	-2.802,00 €	99,98%

Analisado o mapa de controlo orçamental de receita conclui-se que a taxa de execução das receitas é de 94,66%, a taxa de execução de receita corrente atingiu o valor de 95,02%, sendo a das receitas de capital de 68,72%. Relativamente ao exercício de 2014 a taxa de execução global é inferior em 5,93%, traduzindo-se em valor absoluto em 12.024.798,76€.

Da análise da estrutura da receita, conclui-se que o Município aumentou a sua dependência das transferências externas, que em termos absolutos representam 5.759.663,03€ da receita total, o que se traduz num peso de 47,90%, sendo que 5.206.930,00€ respeitam a FEF – Fundo de Equilíbrio Financeiro, Fundo Social Municipal e Participação no IRS. Registe-se que relativamente ao ano de 2014 se verificou um acréscimo dessa dependência (1,73%).

Quadro 02 – Estrutura da Receita

Clas. Descrição	2015	%	2014	%
01 Impostos directos	1.207.164,48 €	10,04%	1.528.347,85 €	12,71%
02 Impostos indirectos	34.146,76 €	0,28%	30.616,95 €	0,25%
04 Taxas, multas e outras penalidades	87.310,67 €	0,73%	98.234,77 €	0,82%
05 Rendimentos de propriedade	624.880,30 €	5,20%	845.127,60 €	7,03%
06 Transferencias correntes	5.172.448,69 €	43,01%	5.079.146,78 €	42,23%
07 Venda de bens e serviços correntes	477.595,37 €	3,97%	576.048,91 €	4,79%
08 Outras receitas correntes	9.404,84 €	0,08%	14.645,00 €	0,12%
09 Venda de bens de investimento	19.697,25 €	0,16%	14.269,20 €	0,12%
10 Transferências de capital	587.214,34 €	4,88%	473.376,00 €	3,94%
13 Outras receitas de capital	0,00 €	0,00%	20.000,00 €	0,17%
15 Reposições não abatidas nos pagamentos	0,00 €	0,00%	212,12 €	0,00%
16 Saldo da gerência anterior	3.781.832,87 €	31,45%	3.347.375,27 €	27,83%
Total das receitas	12.024.798,76 €	100,00%	12.027.400,45 €	100,00%
Receitas correntes	7.612.951,11 €	63,31%	8.172.167,86 €	67,95%
Receitas capital	612.911,59 €	5,10%	507.645,20 €	4,22%
Outras Receitas	3.798.936,06 €	31,59%	3.347.587,39 €	27,83%
Receitas Próprias	6.242.032,54 €	51,91%	6.474.877,67 €	53,83%
Receitas Fiscais (01+02+03)	1.328.621,91 €	11,05%	1.657.199,57 €	13,78%

Contrariamente ao que tem sido hábito nos últimos anos, os valores das transferências diretas do orçamento de estado não decresceram.

As receitas próprias do Município decresceram, facto este justificado pela diminuição significativa de cobrança de impostos diretos, à exceção do IMT, que aumentou 92.665,92€, do decréscimo das taxas, multas e outras penalidades cobradas pelo município, variação esta que seria mais significativa se fosse retirado o aumento verificado no saldo da gerência anterior (434.457,60€).

Saliente-se a diminuição verificada de 2.73% nas receitas fiscais, que representam 11,05% da receita total, fruto da diminuição generalizada da cobrança de impostos e taxas.

Por ultimo referir que o peso da receita de capital é reduzido relativamente à receita total (5,10%) e que a receita corrente diminuiu o seu peso em relação à receita total (63,31%, contra 67,95% em 2014), positivamente, o saldo da gerência anterior, como acima referido, cresceu 13,00%.

Quadro 03 – Rácios da Receita

Rácios	2015	2014
Receitas Próprias/Receita Total	51,91%	53,83%
Receitas Próprias/Despesa Total	72,23%	78,48%
Receita Total/Despesa Total	139,15%	145,77%
Receitas Correntes/Despesas Correntes	136,96%	138,95%
Receita Capital/Despesa Capital	19,88%	21,42%

Da análise dos rácios de receita, podemos concluir ainda que o Município de Mortágua no exercício de 2015 teve um superavit de 39,15%, ligeiramente inferior ao dos últimos exercícios, mantendo no entanto, a sua capacidade de autofinanciamento. Resultante desta poupança o Município evidenciava no final do exercício um saldo para a gerência seguinte no valor de 3.415.097,81€, utilizou 2.470.379,04€ de receita corrente de 2015 para financiar despesa de capital.

O Município de Mortágua evidencia uma taxa de cobertura de 72,23% da sua despesa total com receitas próprias.

2. Despesa

A despesa total efetuada pelo Município ascendeu a 8.641.799,22€, representando um acréscimo de 4,74% relativamente ao exercício anterior, ou seja, em termos absolutos o aumento verificado foi de 390.998,79€, que tem origem num aumento de despesa de capital de 713.701,59€ e em sentido contrario uma diminuição de 322.702,80€ das despesas correntes.

Quadro 04 – Execução da Despesa

Município de Mortágua - Despesas		2015		2014		Grau Execução	
Orçamento	Realizado	Orçamento	Realizado	Orçamento	Realizado	Orçamento	Realizado

Analisada a estrutura da despesa, podemos concluir que as rubricas de despesa com pessoal e aquisição de bens e serviços detêm um elevado peso, representam 28,49% e 20,34% respetivamente.

Pela positiva verificou-se um diminuição das despesas com pessoal (78.336,28€), aquisição de bens e serviços (115.881,24€) e das transferências correntes (263.628,19€), totalizando esta diminuição 457.845,71€ em sentido contrário verificou-se um aumento das despesas com aquisição de bens de capital e transferências de capital (675.093,70€), relativamente ao exercício anterior. Parte desta variação nas transferências (capital/correntes) resulta da alteração operada nos protocolos com as Juntas de Freguesia.

Quadro 05 – Estrutura da Despesa

Clas.	Descrição	2015	%	2014	%
01	Despesas com pessoal	2.462.380,29 €	28,49%	2.540.716,57 €	30,79%
02	Aquisição de bens e serviços	1.757.463,31 €	20,34%	1.873.344,55 €	22,71%
03	Juros e outros encargos	29.175,39 €	0,34%	39.495,50 €	0,48%
04	Transferencias correntes	856.153,95 €	9,91%	1.119.782,14 €	13,57%
06	Outras despesas correntes	453.335,65 €	5,25%	307.872,63 €	3,73%
07	Aquisição de bens de capital	2.108.627,22 €	24,40%	1.616.855,20 €	19,60%
08	Transferencias de capital	530.079,00 €	6,13%	346.757,32 €	4,20%
09	Ativos financeiros	71.577,00 €	0,83%	0,00 €	0,00%
10	Passivos financeiros	373.007,41 €	4,32%	405.976,52 €	4,92%
Total das despesas		8.641.799,22 €	100,00%	8.250.800,43 €	100,00%
Despesas correntes		5.558.508,59 €	64,32%	5.881.211,39 €	71,28%
Despesas de capital		3.083.290,63 €	35,68%	2.369.589,04 €	28,72%

Da análise dos rácios da despesa, podemos concluir que na sequência dos factos acima referidos, a estrutura da despesa é mais equilibrada que em exercícios anteriores, assumindo as despesas correntes um peso na despesa total de 64,32% e a despesa de capital de 35,68%.

Analisado o rácio do serviço da dívida podemos concluir que o peso da mesma na despesa continua baixo, representando apenas 4,65% da despesa total.

~~Rácio do Serviço da Dívida/Despesa Total~~ 2015 ~~20,00%~~ 2014 ~~20,00%~~

Quadro 06 – Rácios da Despesa

3. Despesa com Pessoal

As despesas com pessoal ascenderam a 2.462.380,29€, revelando uma diminuição em valores absolutos de 78.336,28€, correspondendo a um decréscimo de 3,08% relativamente ao exercício anterior.

Quadro 07 – Despesa com Pessoal

	2015	2014	%
Despesas com Pessoal	2.462.380,29 €	2.540.716,57 €	-3,08%

O Município de Mortágua não se encontra em nenhuma das situações previstas nas alíneas a) e b) do n.º 1 do art.º 58º da Lei n.º 73/2013, de 3 de setembro, pelo que não se aplica o disposto nos art.º 47º, 63º e 65º da Lei n.º 82-B/2014 de 31 de dezembro.

Relativamente ao disposto no n.º 2 do art.º 62.º da Lei n.º 82-B/2014 de 31 de dezembro o Município reduziu a sua despesa com pessoal em -3,08%, a que corresponde um redução de -78.336,28€ em valor absoluto.

Pelo exposto o Município de Mortágua, nos termos do n.º 4 do mesmo art.º pode proceder à abertura de procedimentos de contratação de pessoal dentro dos limites estabelecidos pela mesma Lei.

No final do exercício o Município de Mortágua tinha 131 funcionários, dos quais 25 afetos ao setor da educação e 30 CEI's, dos quais 8 no setor da educação e 22 na área operacional.

4. Resultados Orçamentais

Quadro 08 – Resultado Corrente

Descrição	2015	2014
Receitas Correntes	7.612.951,11 €	8.172.167,86 €
Despesas Correntes	5.558.508,59 €	5.881.211,39 €
Resultado	2.054.442,52 €	2.290.956,47 €

Da análise do quadro anterior, podemos concluir que as receitas correntes no exercício de 2015 decresceram em valores absolutos 559.216,75€ relativamente ao exercício de 2014, correspondendo a um decréscimo de 6,84%, tendo as despesas correntes diminuído também em valores absolutos 322.702,80€, correspondendo a um decréscimo de 5,49%, salienta-se que a taxa de decréscimo da receita corrente é superior à da despesa corrente, resultando assim um decréscimo de 10,32% no resultado corrente.

Quadro 09 – Resultado Capital

Descrição	2015	2014
Receitas Capital	612.911,59 €	507.645,20 €
Despesas Capital	3.083.290,63 €	2.369.589,04 €
Resultado	-2.470.379,04 €	-1.861.943,84 €

Da análise do quadro anterior, podemos concluir que as receitas de capital no exercício de 2015 tiveram um crescimento, que se traduz em valores absolutos em 105.266,39€ relativamente ao exercício de 2014, correspondendo a um aumento de 20,74%, tendo as despesas capital aumentado também em valores absolutos 713.701,59€, correspondendo a um acréscimo de 30,12%. O resultado de capital é negativo e representa em termos absolutos -2.470.379,04€.

Quadro 10 – Resultado Orçamental Total

Descrição	2015	2014
Receitas	8.225.862,70 €	8.679.813,06 €
Despesas	8.641.799,22 €	8.250.800,43 €
Resultado	-415.936,52 €	429.012,63 €

Da análise do quadro anterior, podemos concluir que as receitas totais no exercício de 2015 diminuíram em valores absolutos -453.950,36€ relativamente ao exercício de 2014, correspondendo a um decréscimo de 5,23%, tendo as despesas totais aumentado em valores absolutos 390.998,79€, correspondendo a um aumento de 4,74%. O resultado orçamental total foi de -415.936,52€.

Assim, podemos concluir que o Município em virtude da redução verificada nas receitas e do aumento nas despesas, apresenta resultados orçamentais negativos, gerando no entanto um saldo para a gerência seguinte que ascende a 3.415.097,81€.

13.2 – Análise da Situação Financeira

Nos termos do disposto na alínea b) do ponto 13 do Decreto-lei 54-A/99, de 22 de fevereiro, se apresenta uma análise da situação financeira do Município no exercício de 2015.

1. Proveitos

Quadro 11 – Proveitos

Descrição	2015	%	2014	%
Vendas e prestações de serviços:	470.453,80 €	4,84%	457.426,13 €	4,96%
Impostos e taxas	1.763.892,92 €	18,16%	1.446.295,25 €	15,68%
Variação da produção				
Trabalhos para a própria entidade	598.910,86 €	6,17%	467.536,33 €	5,07%
Proveitos suplementares				
Transferências e subsídios obtidos	5.649.277,48 €	58,17%	5.574.754,71 €	60,46%
Outros proveitos e ganhos operacionais				
Proveitos e ganhos financeiros	730.382,14 €	7,52%	793.276,47 €	8,60%
Proveitos e ganhos extraordinários	498.582,25 €	5,13%	481.775,04 €	5,22%
Total de Proveitos	9.711.499,45 €	100,00%	9.221.063,93 €	100,00%

A estrutura dos proveitos demonstra que 58,17% resultam de transferências e subsídios obtidos e que em termos absolutos verificou-se um aumento nos proveitos relativamente ao exercício de 2014 de 490.435,52€, correspondendo a um acréscimo de 5,32%.

Verifica-se um aumento generalizado nas rubricas de receita com exceção dos proveitos e ganhos financeiros.

É evidente o reflexo negativo nos proveitos e ganhos financeiros resultantes da descida verificada nas taxas de juros das aplicações financeiras detidas pelo Município, que em 2015 representaram uma diminuição de 62.894,43€ nos juros recebidos.

O desfasamento verificado entre a receita cobrada em 2015 e os proveitos verificados no mesmo ano, resulta da especialização no exercício da verba referente a IMI do quarto trimestre do ano contabilizada em 2015 e apenas recebida em 2016.

2. Custos

Quadro 12 – Custos

Descrição	2015	%	2014	%
Custos das mercadorias vendidas e das matérias consumidas:	422.065,13 €	4,70%	392.472,19 €	4,36%
Fornecimentos e serviços externos	2.057.976,64 €	22,92%	1.919.239,14 €	21,32%
Custos com o pessoal	2.456.160,14 €	27,35%	2.532.712,93 €	28,13%
Transf. e subsídios correntes concedidos e prestações sociais	980.653,91 €	10,92%	1.189.317,82 €	13,21%
Amortizações do exercício	2.329.022,57 €	25,93%	2.297.241,22 €	25,52%
Provisões do exercício	45.000,00 €	0,50%	176.681,99 €	1,96%
Outros custos e perdas operacionais	29.341,26 €	0,33%	41.569,26 €	0,46%
Custos e perdas financeiras	30.383,03 €	0,34%	39.638,04 €	0,44%
Custos e perdas extraordinárias	630.064,24 €	7,02%	413.748,09 €	4,60%
Total de Custos	8.980.666,92 €	100,00%	9.002.620,68 €	100,00%

As rubricas mais preponderantes na estrutura dos custos, são os custos com pessoal e os fornecimentos e serviços externos, que representam respetivamente, 27,35% e 22,92%. Em 2015 as amortizações representaram 25,93% dos custos do exercício e revelam um ligeiro aumento em relação ao exercício anterior.

Podemos constatar que em termos absolutos se verificou uma ligeira diminuição dos custos relativamente ao exercício de 2014 de -21.953,76€, correspondendo a um decréscimo de -0,24%, que conjugado com o aumento verificado nos proveitos de 490.435,52€, originam um resultado líquido do exercício de 730.832,53€.

3. Resultados

Quadro 13 – Resultados

Descrição	2015	2014	Variação	%
Resultados Operacionais	162.315,41 €	-603.222,13 €	765.537,54 €	-126,91%
Resultados Financeiros	699.999,11 €	753.638,43 €	-53.639,32 €	-7,12%
Resultados Correntes	862.314,52 €	150.416,30 €	711.898,22 €	473,29%
Resultados Extraordinários	-131.481,99 €	68.026,95 €	199.508,94 €	-293,28%
Resultado Líquido do exercício	730.832,53 €	218.443,25 €	512.389,28 €	234,56%

No exercício de 2015 o Município de Mortágua apresenta um resultado líquido superior em 512.389,29€ ao apresentado no exercício anterior, resultado de um aumento em termos absolutos dos proveitos de 490.435,52€, compensada por uma diminuição superior dos custos de -21.953,76€, originando numa variação positiva de 512.389,29€ como anteriormente mencionado.

Assim, o resultado líquido do exercício é de 730.832,53€.

Registe-se a existência de resultados operacionais, financeiros e correntes positivos e de resultados extraordinários negativos originados pelo aumento das transferências de capital e das perdas em imobilizações.

4. Rácios Financeiros

Quadro 14 – Rácios Financeiros

Rácios Liquidez e Capital Circulante	2015
Capital Circulante	4.309.731,51 €
Liquidez Geral	2594,32%
Liquidez Reduzida	2508,93%
Liquidez Imediata	2087,69%
Autonomia Financeira	76,17%
Solvabilidade	319,71%
Rácios de Alavanca Financeira	2015
Indicador de Imobilização dos Fundos Próprios	85,03%
Endividamento	7,63%
Estrutura do Endividamento	0,34%
Grau de Dependência dos Empréstimos	6,02%
Cobertura do Serviço da Dívida	40,36%
Rácios de Gestão	2015
Prazo Médio de Pagamentos	11
Prazo Médio de Recebimentos	0,00

Analisados os rácios financeiros podemos concluir que a Câmara Municipal de Mortágua tem um elevado grau de autonomia financeira, não dependendo significativamente de capitais alheios, como se constata pelo baixo grau de dependência evidenciado acima.

Por outro lado a capacidade de solvência dos seus compromissos e de gerar meios para o efetuar é substancialmente elevada, facto este perfeitamente evidente nos valores de solvabilidade e liquidez da Autarquia.

Em relação aos rácios económicos importa salientar um baixo prazo de recebimentos, bem como a constatação de que efetivamente a Câmara Municipal de Mortágua continua a honrar os seus compromissos perante fornecedores com prazo médio de pagamentos de 11 dias no final do 4º trimestre, prazo este, muito abaixo da realidade dos Municípios Portugueses.

13.3 Dívidas de e a Terceiros e Endividamento Municipal

1. Dívidas de Terceiros

As dívidas de terceiros ao Município são apenas de curto prazo e representam no seu total 699.783,20€, não se justificando ainda o seu provisionamento nos termos da Lei.

Do valor total evidenciado, 693.800,71€ resultam de candidaturas aprovadas Programa Operacional Mais Centro, cuja comparticipação foi já recebida em parte no exercício de 2016.

Quadro 15 – Dívidas de Terceiros

		2015	2014	2013
2.	Dívidas de Terceiros (Curto Prazo)	699.783,20 €	8.992,27 €	0,00 €
211	Clientes, c/c	3.329,19 €	705,68 €	0,00 €
213	Utentes c/c	2.653,30 €	8.286,59 €	0,00 €
262+263+267+268	Outros Devedores	693.800,71 €	0,00 €	0,00 €

2. Dívidas a Terceiros

Como tem vindo a acontecer nos últimos exercícios foi liquidada toda a faturação relativa a 2015 em posse dos serviços a 31/12/2015, verificando-se no entanto um aumento do valor em dívida relativamente a 2014.

Registe-se que o valor global das dívidas a terceiros de curto prazo está influenciada pelo reconhecimento da parte do capital social do Fundo de Apoio Municipal atribuída ao Município (71.577,00€) a regularizar em 2016.

Quadro 16 – Dívidas a Terceiros

		2015	2014	2013
1.	Dívidas a Terceiros (Curto Prazo)	166.121,57 €	113.048,21 €	163.816,44 €
221	Fornecedores, c/c	29.778,65 €	7.243,72 €	124.026,66 €
217	Clientes e utentes c/ cauções	17.731,21 €	2.851,48 €	2.851,48 €
2611	Fornecedores de Imobilizado, c/c	0,00 €	0,00 €	869,92 €
24	Estado e Outros Entes Públicos	33.274,10 €	17.703,23 €	19.727,99 €
268292	Dívidas a Terceiros (de Curto Prazo)	3.088.280,38 €	3.409.290,59 €	3.812.770,59 €
262+263+267+268	Outros Credores	85.337,61 €	85.249,78 €	16.340,39 €

O Município não recorreu ao crédito de médio e longo prazo, amortizou 373.007,41€ e liquidou juros no valor de 29.088,39€, sendo o valor total em dívida de empréstimos de médio e longo prazo a 31/12/2015 de 3.030.283,18€.

Assim, o Município detêm uma dívida à banca no valor de 3.030.283,18€ compensada por aplicações financeiras no valor de 2.750.000,00€ que geraram no decorrer do exercício juros líquidos de 77.087,90€.

Encontram-se também reconhecidos na dívida a terceiros de médio e longo prazo 357.886,94€, referentes à participação do Município no FAM e a regularizar até 2021, com prestações anuais de 59.535,80€, no valor global de 501.040,94€.

3. Limites de Endividamento Municipal

O limite da dívida total de operações orçamentais, nos termos do n.º 1 do artigo 52º da Lei n.º 73/2017, de 3 de setembro, incluindo a dívida das entidades previstas no art.º 54º do mesmo diploma, não pode ultrapassar, em 31 de dezembro de 2015, 1,5 vezes a média da receita corrente líquida cobrada nos três exercícios anteriores.

De notar que este limite apresentado é o global previsto naquele diploma, sendo que para os Municípios cujo valor da dívida total a 31 de dezembro seja inferior ao valor apurado a sua margem de endividamento é determinada de acordo com o previsto na alínea b) do n.º 3 do art.º 52.º da Lei n.º 73/2013, de 3 de setembro, "(...) só pode aumentar, em cada exercício, o valor correspondente a **20 % da margem disponível no início de cada um dos exercícios**".

O Orçamento do Estado para 2015 previa que o montante referente à contribuição de cada município para o Fundo de Apoio Municipal não releve para o limite da dívida total previsto no n.º 1 do artigo 52.º da Lei n.º 73/2013, de 3 de setembro.

Quadro 17 – Limite da Dívida Total

Receita Corrente Líquida Cobrada 2012	6.631.186,35 €
Receita Corrente Líquida Cobrada 2013	7.439.223,32 €
Receita Corrente Líquida Cobrada 2014	8.172.167,86 €
n.º1, art.º 52º da Lei n.º 73/2013, 3 setembro	11.121.288,77 €
Dívida Município 31/12/2015 sem FAM	3.071.828,54 €
Dívida SM+AM+SEL	361.019,15 €
Dívida Total de Operações Orçamentais Município 31/12/2015	3.432.847,69 €
Margem Absoluta	7.688.441,07 €
Margem utilizavel, alinea b) n.º3, art.º 52º da Lei n.º 73/2013, 3 setembro	1.537.688,21 €

Quadro 18 – Dívida SM+AM+SEL

Receita Corrente Líquida Cobrada 2012	6.631.186,35 €
Receita Corrente Líquida Cobrada 2013	7.439.223,32 €
Receita Corrente Líquida Cobrada 2014	8.172.167,86 €
n.º1, art.º 52º da Lei n.º 73/2013, 3 setembro	11.121.288,77 €
Dívida Município 31/12/2015 sem FAM	3.071.828,54 €
Dívida SM+AM+SEL	361.019,15 €
Dívida Total de Operações Orçamentais Município 31/12/2015	3.432.847,69 €
Margem Absoluta	7.688.441,07 €
Margem utilizavel, alinea b) n.º3, art.º 52º da Lei n.º 73/2013, 3 setembro	1.537.688,21 €

Assim, o município de Mortágua detém uma dívida total de operações orçamentais de 3.432.847,69€, excluindo o FAM e incluindo o SEL, AM e SEL, e uma margem utilizável nos termos da alínea b) do n.º 3 do art.º 52º da Lei n.º 73/2013 de 3 de setembro de 1.537.688,21€, sendo a margem absoluta de 7.688.441,07€.

4. Equilíbrio Orçamental

Quadro 19 – Equilíbrio Orçamental

Receita Corrente Bruta 2015	7.645.049,38 €
Despesa Corrente 2015	5.558.508,59 €
Amortizações Médias Empréstimos 2015	347.398,74 €
Margem Equilíbrio Orçamental	1.739.142,05 €

Nos termos do art.º 40.º da Lei n.º 73/2013, de 3 de setembro, os orçamentos das entidades do setor local preveem as receitas necessárias para cobrir todas as despesas, sendo que a receita corrente bruta cobrada deve ser pelo menos igual à despesa corrente acrescida das amortizações médias de empréstimos de médio e longo prazo.

Assim, da análise do quadro 19, verificamos que o município cumpriu a regra de equilíbrio orçamental e evidenciou uma margem de 1.739.142,05€.

Conclusão:

Da análise económica e financeira efetuada podemos concluir que o Município revela uma boa saúde financeira, um elevado grau de execução orçamental, cumpre os limites legais da dívida municipal e de pessoal, cumpre a regra de equilíbrio orçamental e evidencia um reduzido prazo médio de pagamentos.

13.4 Proposta de aplicação do resultado líquido do exercício

De acordo com a alínea d) do ponto 13 do Decreto Lei n.º 54^A/99, de 22 de fevereiro, propõe-se que o resultado líquido do exercício de 2014 no valor de 589.486,47€ seja incorporado na conta 59 – Resultados Transitados e posteriormente distribuído da seguinte forma e de acordo com o ponto 2.7.3.4 e 5 do DL n.º 54^A/99, de 22 de fevereiro.

Conta 571 – Reservas Legais – 36.541,63€

Conta 51 – Património – 694.290,90€

13.5 Factos relevantes ocorridos após o termo do exercício

Nada a referir neste ponto.

documentos
DE **prestação**
DE **contas**

2015

MUNICÍPIO DE MORTÁGUA

CERTIFICAÇÃO LEGAL
DAS CONTAS

PARECER DO
AUDITOR EXTERNO





CERTIFICAÇÃO LEGAL DAS CONTAS

Introdução

1. Examinámos as demonstrações financeiras do **MUNICÍPIO DE MORTÁGUA**, as quais compreendem o Balanço em **31 de dezembro de 2015**, (que evidencia um total de balanço de 59.667.659,65 euros e um total de fundos próprios de 45.451.157,99 euros, incluindo um resultado líquido positivo de 730.832,53 euros), a Demonstração dos Resultados e os Mapas de Execução Orçamental (que evidenciam um total de 8.641.799,22 euros de despesa paga e um total de 8.275.064,16 euros de receita cobrada) do exercício findo naquela data, e os correspondentes Anexos.

Responsabilidades

2. É da responsabilidade do Órgão Executivo a preparação de demonstrações financeiras que apresentem de forma verdadeira e apropriada a posição financeira do Município, o resultado das suas operações e o relato da execução orçamental, bem como a adopção de políticas e critérios contabilísticos e orçamentais adequados e a manutenção de um sistema de controlo interno apropriado.
3. A nossa responsabilidade consiste em expressar uma opinião profissional e independente, baseada no nosso exame daquelas demonstrações financeiras.

Âmbito

4. O exame a que procedemos foi efectuado de acordo com as Normas Técnicas e as Directrizes de Revisão/Auditoria da Ordem dos Revisores Oficiais de Contas, as quais exigem que o mesmo seja planeado e executado com o objectivo de obter um grau de segurança aceitável sobre se as demonstrações financeiras estão isentas de distorções materialmente relevantes. Para tanto o referido exame incluiu:
 - A verificação, numa base de amostragem, do suporte das quantias e divulgações constantes das demonstrações financeiras e a avaliação das estimativas, baseadas em juízos e critérios definidos pelo Órgão Executivo, utilizadas na sua preparação;
 - A verificação, numa base de amostragem, da conformidade legal e regularidade financeira das operações efectuadas;
 - A apreciação sobre se são adequadas as políticas contabilísticas adoptadas e a sua divulgação, tendo em conta as circunstâncias; e
 - A apreciação sobre se é adequada, em termos globais, a apresentação das demonstrações financeiras.
5. O nosso exame abrangeu também a verificação da concordância da informação financeira constante do relatório de gestão com as demonstrações financeiras.
6. Entendemos que o exame efectuado proporciona uma base aceitável para a expressão da nossa opinião.




Opinião

7. Em nossa opinião, as referidas demonstrações financeiras apresentam de forma verdadeira e apropriada, em todos os aspectos materialmente relevantes, a posição financeira do **MUNICÍPIO DE MORTÁGUA**, o resultado das suas operações e a execução orçamental relativa à despesa paga e receita cobrada, no exercício findo naquela data, em conformidade com os princípios contabilísticos geralmente aceites em Portugal previstos no POCAL.

Ênfases

8. Sem afectar a nossa opinião expressa no parágrafo anterior, chamamos a atenção para a seguinte situação:
- 8.1. A execução orçamental da receita e da despesa no exercício de 2015 foi respetivamente de 95% e de 68%.
- 8.2. O limite da dívida é de 11.121.289 euros, sendo a dívida total (excluindo as dívidas não orçamentais) de 3.432.848 euros. Verifica-se assim, que a dívida total não excede o limite que estava estipulado para 2015.
- 8.3. Conforme mencionado no ponto 8.2.14. do anexo ao balanço e à demonstração de resultados existem bens do imobilizado que não foi possível valorizar aquando da inventariação inicial, por se tratar de bens com elevada antiguidade e não se conseguir apurar qual o seu valor de aquisição.

Coimbra, 15 de Abril de 2016



José Joaquim Marques de Almeida

Em representação de
Marques de Almeida, J. Nunes, V. Simões & Associados, SROC, S.A.



PARECER DO AUDITOR EXTERNO

INTRODUÇÃO

1. Para efeitos da alínea e) do art.º n.º 77 do Regime Financeiro das Autarquias Locais e das Entidades Intermunicipais, Lei n.º 73/2013 de 03 de Setembro, apresentamos o nosso parecer sobre a informação financeira do exercício findo em 31 de Dezembro de 2014, do Município de Mortágua, incluída: no Relatório de Gestão, no Balanço (que evidencia um total de ativo líquido de 59.667.659,65 euros e um total de fundos próprios de 45.451.157,99 euros, incluindo um resultado líquido positivo de 730.832,53 euros) e na Demonstração dos resultados por natureza, na Demonstração dos fluxos de caixa, e nos correspondentes Anexos exigidos por Lei e na informação sobre a Execução Orçamental.
2. As quantias das demonstrações financeiras e da execução orçamental, são as que constam dos registos contabilísticos.

RESPONSABILIDADES

3. É da responsabilidade do Município de Mortágua,:
 - a) a preparação de informação financeira histórica de acordo com os princípios contabilísticos geralmente aceites e a informação sobre a execução orçamental de acordo com os princípios e regras orçamentais;
 - b) a adopção de políticas e critérios contabilísticos adequados;
 - c) a manutenção de um sistema de controlo interno apropriado;
 - d) a informação de qualquer facto relevante que tenha influenciado a actividade, posição financeira ou resultados da entidade; e
4. A nossa responsabilidade consiste em verificar a informação financeira e de execução orçamental contida nos documentos acima referidos, competindo-nos emitir um relatório profissional e independente baseado no nosso trabalho.

ÂMBITO

5. O trabalho a que procedemos teve como objectivo obter uma segurança moderada quanto a se a informação financeira anteriormente referida está isenta de distorções materialmente relevantes. O nosso trabalho foi efectuado com base nas Normas Técnicas e Directrizes de Revisão/Auditoria emitidas pela Ordem dos Revisores Oficiais de Contas, planeado de acordo com aquele objectivo, e consistiu:
 - a) principalmente, em indagações e procedimentos analíticos, destinados a rever:
 - a fiabilidade das asserções constantes da informação financeira;
 - a adequação das políticas contabilísticas adoptadas, tendo em conta as circunstâncias e a consistência da sua aplicação;




- a aplicação, ou não, do princípio da continuidade; e
 - a apresentação da informação financeira.
6. O nosso trabalho abrange ainda a verificação:
- a) da concordância da informação financeira constante do relatório de gestão com os restantes documentos anteriormente referidos;
 - b) da concordância da informação financeira consolidada de acordo com os princípios contabilísticos geralmente aceites; e
 - c) do grau de execução orçamental.
7. Entendemos que o trabalho efectuado proporciona uma base aceitável para a emissão do presente relatório sobre a informação financeira individual e consolidada e sobre a execução orçamental.


OPINIÃO

8. Com base no trabalho efectuado, o qual foi executado tendo em vista a obtenção de uma segurança moderada, nada chegou ao nosso conhecimento que nos leve a concluir que a informação financeira e de execução orçamental do exercício findo em 31 de Dezembro de 2015, não esteja isenta de distorções materialmente relevantes que afectem a sua conformidade com os princípios contabilísticos geralmente aceites em Portugal para o sector e com os princípios e regras orçamentais.

Coimbra, 15 de Abril de 2016


José Joaquim Marques de Almeida

Em representação de
Marques de Almeida, J. Nunes, V. Simões & Associados, SROC, S.A.



RELATÓRIO DE AUDITORIA

MUNICÍPIO DE MORTÁGUA

Exercício de 2015



RELATÓRIO DE AUDITORIA

Exmo.(s) Sr.(s)

Presidente da Câmara

Membros do Órgão Executivo

Membros da Assembleia-Municipal

Exmos. Senhores,

1. O presente relatório é emitido com base na DRA 873 – Autarquias Locais e Entidades Equiparadas, da OROC.
2. Procedemos à revisão legal das contas do **Município de Mortágua** relativas ao exercício findo em 31 de dezembro de 2015, de acordo com as Normas Técnicas de Revisão/Auditoria aprovadas pela Ordem dos Revisores Oficiais de Contas e com a extensão considerada necessária nas circunstâncias. Em resultado do exame efetuado emitimos a respetiva Certificação Legal das Contas com data de 15 de abril de 2016.
3. De acordo com os artigos 76º e 77º da Lei 73/2013 de 3 de setembro, compete ao Revisor Oficial de Contas:
 - 3.1. A emissão da Certificação Legal das Contas;
 - 3.2. A emissão da Certificação Legal das Contas Consolidadas;
 - 3.3. A verificação da regularidade dos livros, registos contabilísticos e documentos que lhes servem de suporte;
 - 3.4. Participar aos órgãos municipais competentes as irregularidades, bem como os factos que considerem reveladores de graves dificuldades financeiras na prossecução do plano plurianual de investimentos do município;
 - 3.5. Proceder à verificação dos valores patrimoniais do município, ou por ele recebidos em garantia, depósito ou outro título;
 - 3.6. Remeter semestralmente aos órgãos executivos e deliberativo informação sobre a situação económica e financeira;
4. O nosso trabalho incluiu, entre outros aspetos, os seguintes:



- 4.1. Acompanhamento da gestão do município, tendo solicitado e obtido os esclarecimentos que considerámos necessários;
- 4.2. Apreciação da adequação e consistência das políticas contabilísticas adotadas pelo município e que se encontram divulgadas no anexo;
- 4.3. Verificação da conformidade das demonstrações financeiras com os registos contabilísticos que lhes servem de suporte;
- 4.4. Análise do sistema de controlo interno, com vista ao planeamento do âmbito e da extensão dos procedimentos de revisão/auditoria;
- 4.5. Emissão do relatório semestral, conforme disposto na alínea d) do n.º 2 do art. 77.º da Lei n.º 73/2013 de 3 de setembro;
- 4.6. Realização dos seguintes testes substantivos, que consideramos adequados em função da materialidade dos valores envolvidos:
 - a) Verificação dos bens imóveis descritos. Comparação dos valores descritos no sector do património com os valores constantes na contabilidade;
 - b) Observação das listas de inventariação física de existências e sua valorização, incluindo a apreciação das normas internas aplicáveis à sua execução;
 - c) Confirmação direta e por escrito junto de terceiros (bancos, clientes, fornecedores e outros devedores e credores) dos saldos das contas, responsabilidades e garantias prestadas ou obtidas, análise e teste das reconciliações subsequentes preparadas pelo município; nos casos em que não foi obtida resposta efetuámos os procedimentos alternativos que consideramos necessários;
 - d) Análise e teste às reconciliações bancárias preparadas pelo município;
 - e) Análise das situações justificativas da constituição de ajustamentos para redução de ativos, para passivos ou responsabilidades contingentes ou para outros riscos;
 - f) Verificação da situação fiscal e da adequada contabilização dos impostos, bem como da situação relativa à segurança social, caixa geral de aposentações e da ADSE;
 - g) Análise e teste dos vários elementos de custos, de proveitos, de perdas e ganhos contabilizados no exercício, com particular atenção ao seu balanceamento, diferimento e acréscimo;
 - h) Análise do orçamento e verificação do respetivo grau de execução orçamental;
 - i) Apreciação da política de seguros do imobilizado, incluindo a atualização dos capitais seguros;
 - j) Outros testes considerados relevantes.
- 4.7. Solicitação da declaração do órgão executivo.



5. Em consequência do trabalho efetuado entendemos dever relatar alguns aspetos que, por não terem materialidade, isoladamente ou em conjunto, não foram incluídos na Certificação Legal das Contas. Entendemos ainda dever relatar, dada a sua relevância e significado, alguns aspetos de controlo interno, de contabilidade e/ou de informação de gestão em uso ou outros, que poderão ser objeto de melhoria.
6. Finalmente cumpre-nos informar que apreciamos o relatório do órgão executivo e que verificamos a conformidade da informação financeira nele constante com as demonstrações financeiras do exercício.
7. Como nota final, gostaríamos de salientar e agradecer toda a colaboração recebida dos colaboradores e responsáveis do município.



I. Introdução

1. O **Município de Mortágua**, adiante designado de município, encontra-se registado no Registo Nacional de Pessoas coletivas sob o número 506 855 368.
2. A sede do Município está localizada na Rua Dr. João Lopes de Morais.
3. O objetivo estratégico do município passa pela promoção do bem-estar da população e a qualificação do concelho, assentes na valorização dos recursos, numa perspetiva de desenvolvimento sustentável e da participação dos cidadãos. Para a prossecução destes objetivos a sua atividade baseia-se na matriz de competências e atribuições definidas na Lei nº 75/2013 de 12 de setembro.
4. Em 31 de dezembro de 2015, o município contava com 131 trabalhadores, sendo a contabilidade processada e supervisionada por técnico pertencente aos quadros do município.
5. Os membros do órgão executivo são assim compostos:

CARGO	TITULAR
Presidente	José Júlio Norte
Vice-presidente	Paulo Oliveira
Vereador	Emília Matos
Vereador	Serafim Oliveira
Vereador	João Fonseca
Vereador	Acácio Fonseca
Vereador	Márcia Lopes

6. Legislação específica: Lei 73/2013 de 3 de setembro – Lei das Finanças Locais; e POCAL.



II. Principais políticas contabilísticas

2.1. Políticas Contabilísticas da Autarquia

2.1.1. Amortizações e Reintegrações

Os critérios utilizados para as amortizações e reintegrações do imobilizado consideram-se, na generalidade, dentro dos limites da razoabilidade e apresentam-se consistentes com os que vinham a ser utilizados no exercício anterior.

2.1.2. Valorimetria

3.1.2.1 Existências

As existências de matérias-primas, subsidiárias e de consumo, encontram-se registadas ao custo de aquisição.

3.1.2.2 Imobilizações incorpóreas

As imobilizações incorpóreas estão registadas ao custo de aquisição, líquido das amortizações acumuladas.

3.1.2.3 Imobilizações corpóreas

As imobilizações corpóreas estão registadas ao custo de aquisição, líquido das amortizações acumuladas.

3.1.2.4 Investimentos financeiros

As participações financeiras detidas pelo Município de Mortágua encontram-se registadas ao custo de aquisição.

2.1.3. Especialização de exercícios

Não tivemos conhecimento de situações que coloquem em causa este princípio.

2.2. Conformidade das Demonstrações Financeiras

As demonstrações financeiras do Município de Mortágua, com as salvaguardas referidas no presente relatório, estão em conformidade com as normas contabilísticas nacionais e internacionais aplicáveis, nomeadamente o Plano Oficial de Contabilidade das Autarquias Locais.



III. Notas às contas do Balanço

As demonstrações financeiras à data de 31 de Dezembro de 2015, encontram-se nos anexos I e II do presente relatório. Os valores estão expressos em euros

3.1. Imobilizado

3.1.1. Imobilizado Incorpóreo

Os movimentos ocorridos nesta rubrica, no corrente exercício, foram os seguintes:

POC	DESIGNAÇÃO	31 -12- 2014	AQUISIÇÕES	ABATES	TRANSFER.	31-12-2015
43	IMOBILIZADO INCORPÓREO					
1	Despesas de Instalação	0,00	0,00	0,00	0,00	0,00
2	Despesas de Investigação e Desenvol.	832 109,44	54 489,00	0,00	71 524,51	958 122,95
3	Propriedade Industrial e Outros Direitos	0,00	0,00	0,00	0,00	0,00
4	Trespases	0,00	0,00	0,00	0,00	0,00
443	Imobilizado em Curso	43 741,51	113 845,73	0,00	-71 524,51	86 062,73
	TOTAL IMOB. BRUTO	875 850,95	168 334,73	0,00	0,00	1 044 185,68
48	AMORTIZAÇÕES ACUMULADAS					
31	Despesas de Instalação	0,00	0,00	0,00	0,00	0,00
32	Despesas de Investigação e Desenvol.	652 666,14	84 337,68	0,00	0,00	737 003,82
33	Propriedade Industrial e Outros Direitos	0,00	0,00	0,00	0,00	0,00
34	Trespases	0,00	0,00	0,00	0,00	0,00
	TOTAL AMORTIZAÇÕES	652 666,14	84 337,68	0,00	0,00	737 003,82
	NET	223 184,81	252 672,41	0,00	0,00	307 181,86

As imobilizações incorpóreas são amortizadas por um período de 5 anos, conforme critérios de valorimetria do POCAL (ponto 4.1.8.)

O imobilizado incorpóreo teve um aumento de 126.013,51 euros, dos quais 71.524,51 euros foram transferidos da conta de imobilizado em curso.

Deste aumento está relacionado com as despesas referentes à elaboração de projetos, nomeadamente com:

- Projeto – Requalificação de Entroncamento na EN 228 – Felgueira;
- Projeto – Rotunda de Acesso ao Parque Industrial MLF;
- Estudo Urbano da Área Central da Vila de Mortágua entra a Av. Dr. Assis e Santos, R. Dr. João Lopes de Moraes e Parqueamento do Edifício Câmara Municipal;
- Projeto – Drenagem e Tratamento de Águas Residuais Domésticas – Vila Pouca;
- Cartografia de Alteração Plano de Pormenor Ampliação Parque Industrial MLF;
- ARU – Área de Regeneração Urbana – Vale de Açores e Mortágua;
- Projeto - Rede de Saneamento Espinho Sul – Barracão, Vale de Vide, Pomares, Soito e Azival;
- Projeto – Infraestruturação da Ampliação do Parque Industrial Manuel Lourenço Ferreira.



3.1.2. Imobilizado Corpóreo

POC	DESIGNAÇÃO	31 -12-2014	AQUISIÇÕES	ABATES	TRANSFER.	31-12-2015
42	IMOBILIZADO CORPÓREO					
1	Terrenos e Recursos Naturais	3 486 397,30	18 212,48	0,00	0,00	3 504 609,78
2	Edifícios e Outras Construções	25 524 820,40	0,00	13 240,00	0,00	25 511 580,40
3	Equipamento Básico	2 016 175,73	18 911,91	0,00	0,00	2 035 087,64
4	Equipamento Transporte	694 944,26	44 000,00	51 456,95	0,00	687 487,31
5	Ferramentas e Utensílios	68 936,14	3 432,40	151,95	0,00	72 216,59
6	Equipamento Administrativo	1 883 222,29	97 228,02	14 155,47	0,00	1 966 294,84
7	Taras e Vasilhame	0,00	0,00	0,00	0,00	0,00
9	Outras Imobilizações Corpóreas	636 586,85	50 465,88	1 947,37	0,00	685 105,36
	Sub-Total	34 311 082,97	232 250,69	80 951,74	0,00	34 462 381,92
442	Imobilizado em Curso	0,00	81 349,22	13 914,67	0,00	67 434,55
448	Adiantamentos P/ Conta Imob. Corpóreas	11 918,65	22 256,85	31 795,50	0,00	2 380,00
	BENS DE DOMÍNIO PÚBLICO					
451	Terrenos e Recursos Naturais	2 391 866,49	51 500,00	0,00	0,00	2 443 366,49
452	Edifícios	0,00	0,00	0,00	0,00	0,00
453	Outras Construções e Infraestruturas	46 111 388,41	242 133,47	51 605,17	1 340 668,74	47 642 585,45
455	Bens Pat. Hist. Artístico	0,00	0,00	0,00	0,00	0,00
459	Outros Bens de Domínio Público	0,00	0,00	0,00	0,00	0,00
	Sub-Total	48 503 254,90	293 633,47	51 605,17	1 340 668,74	50 085 951,94
445	Imobilizado em Curso	605 081,88	1 063 564,70	0,00	-1 340 668,74	327 977,84
446	Adiantamentos P/ Conta O.B.D. Público	0,00				0,00
	TOTAL IMOB. BRUTO	83 431 338,40	1 693 054,93	178 267,08	0,00	84 946 126,25
48	AMORTIZAÇÕES ACUMULADAS					
21	Terrenos e Recursos Naturais	0,00	0,00	0,00	0,00	0,00
22	Edifícios e Outras Construções	3 309 485,33	347 055,71	496,50	0,00	3 656 044,54
23	Equipamento Básico	1 842 588,31	42 596,71	0,00	0,00	1 885 185,02
24	Equipamento Transporte	595 965,89	29 688,32	51 456,95	0,00	574 197,26
25	Ferramentas e Utensílios	53 462,19	4 415,72	151,95	0,00	57 725,96
26	Equipamento Administrativo	1 582 721,54	118 947,08	14 005,45	0,00	1 687 663,17
27	Taras e Vasilhame	0,00	0,00	0,00	0,00	0,00
29	Outras Imobilizações Corpóreas	390 216,30	32 930,78	1 947,37	0,00	421 199,71
52	Edifícios	0,00	0,00	0,00	0,00	0,00
53	Outras Construções e Infraestruturas	23 595 146,90	1 669 050,57	4 333,02	0,00	25 259 864,45
59	Outros Bens de Domínio Público	0,00	0,00	0,00	0,00	0,00
	TOTAL AMORTIZAÇÕES	31 369 586,46	2 244 684,89	72 391,24	0,00	33 541 880,11
	N E T	52 061 751,94	-551 629,96	105 875,84	0,00	51 404 246,14

Dos movimentos ocorridos na rubrica de imobilizado corpóreo e bens de domínio público destacamos:

- A rubrica de terrenos e recursos naturais aumentou 18.212,48 euros devido à aquisição de um terreno – para o Parque Urbano Quinta das Nogueiras (Parque Verde de Mortágua).
- A conta de edifícios e outras construções sofreu uma diminuição de 13.240, 00 euros que diz respeito à alienação do edifício da escola Básica de Riomilheiro, cujo a escritura ainda não foi formalizada.



- O equipamento de transporte diminuiu devido à alienação de uma viatura - Audi A4 - 80-89-TO (inventário n.º 6066). O aumento deve-se à aquisição de uma viatura - Audi A5 SPB 2.0 TDI 150CV - 27-PL-24 (inventário n.º 17264) no montante de 44.000 euros.
- Foi transferido da conta de imobilizado em curso – bens de domínio publico para outras construções e infraestruturas o montante de 1.340.668,74 euros.

Os bens de domínio público: terrenos e recursos naturais e bens do património histórico e cultural não estão sujeitos a deprecimento, conforme estipulado na al. g), n.º1 do art. 36º e na al. a).n.º1 do art. 36º da Portaria n.º 671/00 de 17 de Abril (CIBE).

Dos testes efetuados às amortizações do exercício, verificámos que os valores foram calculados de acordo com as taxas máximas previstas na Portaria n.º 671/2000 (II série) de 17 de Abril.

Efetuamos o cruzamento entre os valores registados na contabilidade e os valores evidenciados nos mapas do património do Município não tendo sido detetada qualquer diferença.

De referir que as aquisições de imobilizado efetuado no exercício de 2015 se encontram devidamente autorizadas, tendo sido seguido o estipulado no manual de controlo interno.

No ponto 8.2.14, está evidenciado a relação dos bens do imobilizado que não foi possível valorizar aquando da inventariação inicial por se tratar de bens com elevada antiguidade e não se conseguir apurar qual o seu valor de aquisição.

Estes bens que constituem património do Município não constam do imobilizado nem foram sujeitos a amortizações.

As participações financeiras detidas pelo Município à data de 31 de Dezembro de 2015 encontram-se registadas pelo custo de aquisição.



O saldo no balanço corresponde às seguintes participações:

Empresa	Valor da Participação	%
Investimentos financeiros		
Partes de capital		
Empresas privadas e cooperativas		
Cesab - Centro de Serviços do Ambiente	22 500,00 €	3,02%
Beiragás - Companhia de Gás	5 000,00 €	0,04%
WRC - Agência de Desenvolvimento Regional	2 500,00 €	0,18%
Ecobeirão - Soc de Trat. De Resíduos do Planalto Beirão, S.A.	1 000,00 €	2,00%
	31 000,00 €	
Obrigações e Títulos de Participação		
Fundo de Apoio Municipal (FAM)	501 040,94 €	
	501 040,94 €	
Investimentos imóveis		
Terrenos e recursos naturais	1 213 031,07 €	
	1 213 031,07 €	
Total	1 745 072,01 €	

Os testes efetuados permitiram-nos concluir que, em termos globais, o valor contabilístico das participações é inferior ao seu custo de aquisição.

Tendo em atenção o princípio da prudência:

Empresa	Valor da Participação	%	Método Aplicado	Provisão
Investimentos financeiros				
Partes de capital				
Empresas municipais e intermunicipais				
Cesab - Centro de Serviços do Ambiente	22 500,00 €	3,02%	MC	0,00 €
Beiragás - Companhia de Gás	5 000,00 €	0,04%	MC	0,00 €
WRC - Agência de Desenvolvimento Regional	2 500,00 €	0,18%	MC	1 480,32 €
Ecobeirão - Soc de Trat. De Resíduos do Planalto Beirão, S.A.	1 000,00 €	2,00%	MC	0,00 €
Total	31 000,00 €			1 480,32 €

MC - Método do Custo

Tendo em atenção o princípio da prudência, o município constituiu uma provisão para a participação da WRC, no montante de 1.480,32 euros.

O valor dos investimentos financeiros (1.745.072,01 euros) deduzido do valor das provisões (1.480,32 euros) corresponde ao valor líquido dos investimentos financeiros (1.743.591,69 euros).



3.2. Existências

Existências	31.12.15	31.12.14
Mercadorias	0,00	0,00
Matérias-primas	92 228,60	99 427,49
Materias diversos	49 622,68	46 156,01
Total	141 851,28	145 583,50

O saldo de balanço respeita às mercadorias, matérias-primas, subsidiárias e de consumo, em armazém à data de 31 de dezembro de 2015.

Foi realizada uma contagem física durante o ano 2015, a 31 de dezembro de 2015, tendo sido presenciada pelos auditores.

Na sequência das contagens físicas, foram detetadas algumas diferenças entre sistema de gestão de stock (GES) e o existente em armazéns, o que deu origem a uma regularização.

3.3. Clientes

À data de 31 de Dezembro de 2015 a decomposição desta rubrica é a seguinte:

Clientes	31.12.15	31.12.14
Clientes c/c	3 329,19	705,68
Contribuintes c/c	0,00	0,00
Utentes c/c	2 653,30	8 286,59
Clientes c/caução	-17 731,21	-2 851,48
Clientes/Utentes/Cont. Cob. Duv.	0,00	0,00
Total	-11 748,72	6 140,79

Dado que a maior parte dos clientes são particulares não foi efetuada a circularização dos saldos.



3.4. Estado e outros entes públicos

À data de 31 de Dezembro de 2015, a decomposição desta rubrica é a seguinte:

Estado e O. E. Públicos	31.12.15	31.12.14
Retenção de Imp. s/Rend	-17 019,54	-17 076,18
Imposto s/ Valor Acrescentado	-2 325,56	-538,76
Restantes Impostos	-21,91	-88,29
Contribuições para a S.S. e CGA	-13 907,09	0,00
Outras tributações	0,00	0,00
Total	-33 274,10	-17 703,23

O saldo evidenciado na rubrica de Retenção s/ Rendimento e Contribuições para S.S., diz respeito às contribuições de dezembro, a pagar em janeiro de 2016.

O saldo da rubrica Imposto sobre o valor a Acrescentado respeita a um valor a pagar no montante de 2.325,56 euros, referente à declaração de IVA do 4º trimestre.

Em relação aos restantes impostos verificámos que, mensalmente, foram efetuadas as entregas dos valores retidos, dentro dos prazos legais, relativos às retenções na fonte sobre rendimentos de trabalho dependente e independente, os descontos para a segurança social e aos valores respeitantes aos restantes impostos e outras tributações.

Testámos, por amostragem, igualmente a adequabilidade da aplicação das taxas de retenção na fonte, da segurança social e da caixa geral de aposentações, não tendo detetado discrepâncias.

3.5. Outros Devedores e Credores

À data de 31 de dezembro de 2015, a decomposição desta rubrica é a seguinte:

Outros Devedores e Credores	31.12.15	31.12.14
Fornecedores de Imobilizado	0,00	0,00
Sindicatos	-220,90	-224,75
Pessoal	0,00	0,00
Administração Autárquica	0,00	0,00
Devedores e Credores Diversos	250 797,06	-514 488,97
Total	250 576,16	-514 713,72

O valor de 250.797,16 euros, decompõe-se no balanço nas seguintes rubricas:

Ativo – Outros Devedores – 693.800,71 euros

Passivo – FAM MLP – 357.886,94 euros

Outros Credores – 85.337,61 euros

Agregado=Ativo – Passivo = 250.797,06 euros



Efetuamos a circularização de doze saldos de Fornecedores de Imobilizado, à data de 31 de Dezembro de 2015, com saldos acumulados superiores a 20.000,00 euros dos quais obtivemos sete respostas, destas quatro foram concordantes e as restantes foram reconciliadas. Em relação aos outros cinco que não responderam foram efetuados procedimentos alternativos que se revelaram satisfatórios.

Solicitamos ao Município o mapa de responsabilidades de crédito no Banco de Portugal, analisando a informação obtida e comparando-a com o saldo evidenciado no balanço.

A Lei n.º 82-B/2014, de 31 de dezembro (Orçamento de Estado para o ano 2015) no seu artigo 62.º estabelece as regras da "Gestão de pessoal nos municípios em equilíbrio e nas restantes entidades da administração local". Estabelece desde logo o n.º 2 do referido artigo que os Municípios não podem aumentar as despesas com pessoal no ano 2015. Contudo o n.º 4 refere que "O município que no exercício de 2014 tenha registado despesas com pessoal e aquisições de serviços a pessoas singulares em montante inferior a 35 % da média da receita corrente líquida cobrada nos últimos três exercícios, pode em 2015 aumentar aquelas despesas em montante correspondente a 20 % da margem disponível."

Nos termos do n.º 5 do artigo 62.º da Lei n.º 82-B/2014, de 31 de dezembro e da nota explicativa da DGAL – Direcção-Geral da Autarquias Locais, de agosto de 2015, sobre a "Gestão de Pessoal nos Municípios – Interpretação da Lei do Orçamento de Estado para 2015", não relevam para os efeitos atrás referidos os aumentos da despesa com pessoal que decorre, de entre outras, das seguintes situações:

- Atualização do Salário Mínimo Nacional (Decreto - Lei n.º 144/2014 de 30 de setembro);
- Comparticipações efetuadas diretamente aos trabalhadores e respetivos familiares por despesas de saúde;
- Reembolsos efetuados pelo município à ADSE, respeitantes a despesas com cuidados de saúde prestados a beneficiários da ADSE (trabalhadores e respetivos familiares);
- Despesa resultante da atualização dos vencimentos dos funcionários públicos (reversão de 20% da redução remuneratória, consagrado no artigo 4.º da Lei n.º 75/2014 de 12 de setembro. Os aumentos dos respetivos encargos sociais não são considerados excecionados);
- Despesa resultante da assunção pelo município de pessoal necessário para assegurar o exercício de atividades objeto de transferência ou contratualização de competências da administração central para a administração local (os aumentos das despesas com pessoal verificados no ano em curso face a 2014, que decorram de protocolos de transferência de competências);
- Despesa resultante de decisões judiciais.

O Município de Mortágua relativamente ao disposto no n.º 2 do art.º 62.º da Lei n.º 82-B/2014 de 31 de dezembro o Município reduziu a sua despesa com pessoal em -3,08%, a que corresponde uma redução de -78.336,28€ em valor absoluto.

Pelo exposto, o Município de Mortágua, nos termos do n.º 4 do mesmo art.º, pode proceder à abertura de procedimentos de contratação de pessoal dentro dos limites estabelecidos pela mesma Lei.

No final do exercício o Município de Mortágua tinha 131 funcionários, dos quais 25 afetos ao setor da educação e 30 CEI's, dos quais 8 no setor da educação e 22 na área operacional



No final de cada trimestre, o município presta informação detalhada à DGAL sobre o cumprimento do objetivo supra.

3.6. Disponibilidades

À data de 31 de dezembro de 2015 a decomposição desta rubrica é a seguinte:

Disponibilidades	31.12.15	31.12.14
Caixa	1 824,52	1 741,01
Depósitos à ordem		
Caixa Geral de Depósitos	71 286,81	195 241,50
Caixa de Crédito Agrícola Mútuo	602 582,06	950 951,18
Millenium BCP	2 753 012,06	2 651 816,26
Banco BPI	39 391,58	15 771,66
	<u>3 466 272,51</u>	<u>3 813 780,60</u>
Total	3 468 097,03	3 815 521,61

A caixa não funciona em sistema de fundo fixo, contudo, são efetuadas contagens diárias pelo responsável da caixa. O manual de controlo interno é cumprido pelos funcionários desta área

Procedemos à confirmação externa de saldos do banco Caixa Geral de Depósitos com referência a 31 de dezembro de 2015, tendo sido obtida resposta.

Efetuámos testes às reconciliações bancárias preparadas pelo Município com referência a 31 de março, 30 de junho, 30 de setembro e 31 de dezembro de 2015, tendo-se verificado que as diferenças de conciliação se encontravam devidamente justificadas e materializadas.

À data de 31 de dezembro de 2015 os depósitos a prazo do município eram de 2.956.715,68 euros, denotando um aumento de 306.715,68 euros face ao ano anterior.

3.7. Acréscimos e diferimentos

A composição desta rubrica à data de 31 de dezembro de 2015 é a seguinte:

Acréscimos e Diferimentos	31.12.15	31.12.14
Acréscimos de proveitos	1 881 144,85	1 387 409,95
Custos diferidos	21 763,60	21 628,41
Acréscimos de custos	-475 236,16	-435 103,10
Proveitos diferidos	-9 984 641,82	-9 670 177,18
Total	-8 556 969,53	-8 696 241,92



Do total de saldo da rubrica acréscimos de proveitos evidenciamos o valor de 1.000.000,00 euros referente à estimativa do IMI e o valor 250.000,00 euros relativo à derrama. Estes montantes referem-se a valores do ano de 2015, que só irão ser recebidos em 2016, cumprindo-se assim o princípio da especialização do exercício previsto no POCAL.

Esta rubrica engloba ainda rendas a receber em 2015 relativas a 2016 e a estimativa de juros a receber referente aos depósitos. Dos testes efetuados consideramos que os valores diferidos são adequados.

No tocante aos custos diferidos salientamos a especialização dos seguros. Dos testes efetuados concluímos que os valores apurados são adequados.

Do valor evidenciado em acréscimos de custos, salientamos o montante de 246.329,24 euros referente à estimativa de custos com a remuneração de férias e subsídio de férias e o montante de 56.718,71 euros relativo aos encargos com férias e subsídio de férias, vencidos em 2015, a liquidar em 2016. Da estimativa calculada o município não teve em consideração o nº 2 da lei nº 159-A/2015 de 30 de dezembro.

No respeitante aos proveitos diferidos salientamos o montante de 9.984.641,82 euros referente aos subsídios recebidos. Os montantes não foram circularizados junto das respetivas entidades.

Em 2015 a conta de proveitos diferidos teve um aumento, fruto de 2 subsídios atribuídos ao abrigo de fundos comunitários (Mais Centro).

3.8. Fundos próprios

Os movimentos registados nesta rubrica no corrente exercício foram os seguintes:

Contas	Saldo Inicial	Aumento	Redução	Saldo Final
51 Património	42 437 909,01	207 521,09		42 645 430,10
	0,00			0,00
	42 437 909,01	207 521,09	0,00	42 645 430,10
55 Ajustamentos Partes Capital	11 751,20			11 751,20
56 Reservas de Reavaliação	0,00			0,00
57 Reservas	0,00			0,00
571 Reservas Legais	749 495,67	10 922,16		760 417,83
572 Reservas Estatutárias	0,00			0,00
573 Reservas Contratuais	0,00			0,00
574 Reservas Livres	0,00			0,00
575 Subsídios	0,00			0,00
576 Doações	0,00			0,00
	761 246,87	10 922,16	0,00	772 169,03
59 Resultados Transitados	1 302 726,33	218 443,25	218 443,25	1 302 726,33
88 Resultado Líquido do Exercício	218 443,25	730 832,53	218 443,25	730 832,53
89 Dividendos Antecipados	0,00			0,00
T O T A L	44 720 325,46	1 167 719,03	436 886,50	45 451 157,99



Dos movimentos ocorridos salientamos:

- A transferência do resultado líquido do exercício de 2014 no valor de 218.443,25 euros, da seguinte forma:
 - Património – 207.521,09 euros
 - Reservas legais – 10.922,16 euros
- O resultado líquido do exercício de 2015 foi de 730.832,53 euros, que representa em relação ao ano precedente, um aumento em cerca de 335%, o que é de realçar.

De acordo com as contas a 31 de dezembro de 2015 a conta de património evidencia um saldo de 42.645.430,10 euros, o que corresponde a cerca de 71,47% do ativo. Esta situação encontra-se em cumprimento com o previsto no ponto 2.7.3.4. do POCAL (é obrigatório o reforço do património até que o valor contabilístico da conta 51 corresponda a 20% do ativo).

3.9. Dívidas a instituições de crédito

A composição da rubrica, à data de 31 de dezembro de 2015, é a seguinte:

Dívidas a Instituições de Crédito	31.12.15	31.12.14
Caixa Geral de Depósitos	1 373 340,34	1 623 878,57
Banco BPI	1 656 942,84	1 779 412,02
Total	3 030 283,18	3 403 290,59

Solicitamos ao município o mapa de responsabilidades de crédito no Banco de Portugal, onde analisámos a informação obtida comparando-a com o saldo evidenciado no balanço, não tendo sido encontradas discrepâncias.

3.10. Fornecedores

A composição desta rubrica à data de 31 de dezembro de 2015 é a seguinte:

Fornecedores	31.12.15	31.12.14
Fornecedores c/c	29 778,65	7 243,72
Fornecedores p/vendas a dinheiro	0,00	0,00
Total	29 778,65	7 243,72

Efetuamos a circularização dos saldos de fornecedores à data de 31 de dezembro de 2015. No caso em que não obtivemos resposta efetuamos procedimentos alternativos que se revelaram satisfatórios.

3.11. Provisões para Riscos e Encargos

Provisões	31.12.15	31.12.14
Para Riscos e Encargos	202 331,99	176.681,99
Total	202 331,99	0,00



No âmbito do processo de circularização junto dos advogados que prestam serviços ao município obtivemos resposta do seguinte advogado: Jorge Gaspar.

O município cumprindo o princípio da prudência previsto no POCAL, constituiu uma provisão para outros riscos e encargos no montante de 202.331,99 euros.. Esta responsabilidade, decorrente de risco de natureza específica, susceptível de, no futuro, se traduzir numa obrigação para o município está relevada nas demonstrações financeiras.

Não foi provisionado o valor de 61.502,23€, referente ao processo judicial n.º 520/11.1BEVIS, pelo facto do ato em análise ter sido praticado pelo Ministério da Agricultura, Mar, Ambiente e Ordenamento do Território, e não pelo Município de Mortágua.

Conforme decorre do ponto 2.7.1. do POCAL *"a constituição de provisões deve respeitar apenas situações a que estejam associados riscos e em que não se trate de uma simples estimativa de um passivo certo, não devendo a importância ser superior às necessidades(...) são consideradas situações a que estejam associados riscos as que se referem, nomeadamente(...) a obrigações e encargos derivados de processos judiciais em curso"*.



R

IV. Análise económica e financeira

Da análise comparativa ao balanço e à demonstração de resultados, evidenciamos:

- As contas de imobilizado representam 89,6% do ativo do município. Destas, são as imobilizações corpóreas e os bens de domínio público, as rubricas mais relevantes;
- Em relação às restantes rubricas do ativo destacamos a diminuição de 9,11% nos depósitos bancários e caixa e a contabilização de 693.800,71 euros na rubrica outros devedores, fruto de 2 subsídios atribuídos ao abrigo de fundos comunitários (Mais Centro). Deste valor foi efetuada uma transferência, à data de 30 de dezembro de 2015, no montante de 503.505,76 euros, que apenas foi contabilizada em 2016;
- Face ao período homólogo o ativo aumento 1,22%;
- As principais rúbricas do passivo são os proveitos diferidos (70,2%) e as dívidas a instituições de crédito (21,3%);
- As dívidas a terceiros de médio/longo prazo diminuíram 11,6%;
- As dívidas a terceiros de curto prazo aumentaram 46,95%, fruto no aumento verificado na rubrica de fornecedores e de clientes e utentes c/caução;
- As principais rubricas de custos são os custos com o pessoal (27,35%), os fornecimentos e serviços externos (22,92%) e as amortizações do exercício (25,93%). Face ao verificado no período homólogo os custos com o pessoal diminuíram 3,02%, as amortizações do exercício aumentaram 1,38% e os fornecimentos e serviços externos aumentaram em 7,23%;
- Realçamos o aumento da rubrica custos e perdas extraordinários, em virtude da atribuição de transferências de capital às freguesias, no montante de 319.529 euros;
- A principal rubrica de proveitos são as transferências e subsídios obtidos, que face ao período homólogo aumentaram 1,34%;
- A rúbrica de impostos e taxas aumentou 21,96% face ao verificado no ano anterior;
- O resultado líquido e os resultados operacionais registaram um aumento face a 2014, enquanto que os resultados extraordinários e os resultados financeiros uma diminuição.



V. Principais rácios financeiros

Em termos financeiros, passamos a evidenciar a evolução do Município:

Indicadores		2015		2014		Varição	
Equilíbrio de curto prazo	Liquidez Geral	Ativo Circulante	4 309 731,51	2594,32%	3 970 097,38	3511,86%	-917,54%
		Passivo Circulante	166 121,57		113 048,21		
	Liquidez Reduzida	Ativo circulante - existências	4 167 880,23	2508,93%	3 824 513,88	3383,08%	-874,15%
		Passivo circulante	166 121,57		113 048,21		
	Liquidez imediata	Disponibilidades	3 468 097,03	2087,69%	3 815 521,61	3375,13%	-1287,44%
		Passivo circulante	166 121,57		113 048,21		
Imobilizações	Indicador das imobilizações I	Capitais permanentes	48 839 328,11	91,37%	48 553 079,99	90,64%	0,73%
		Imobilizado líquido	53 455 019,69		53 568 954,73		
	Indicador das imobilizações II	Capitais alheios de c.p.	166 121,57	0,31%	113 048,21	0,21%	0,10%
		Imobilizado líquido	53 455 019,69		53 568 954,73		
Endividamento	Endividamento	Passivo	14 216 501,66	23,83%	14 227 765,01	24,14%	-0,31%
		Ativo Líquido	59 667 659,65		58 948 090,47		
	Estrutura de endividamento I	Dívidas de MLP	3 388 170,12	23,83%	3 832 754,53	26,94%	-3,11%
		Passivo	14 216 501,66		14 227 765,01		
	Estrutura de endividamento II	Dívida financeira de MLP	3 030 283,18	21,32%	3 403 290,59	23,92%	-2,60%
		Passivo	14 216 501,66		14 227 765,01		
	Estrutura de endividamento III	Dívidas de CP	166 121,57	1,17%	113 048,21	0,79%	0,37%
		Passivo	14 216 501,66		14 227 765,01		

Apesar de se verificar variações negativas, a situação do Município em termos financeiros é extremamente confortável.



VI. Análise à execução orçamental

A análise da execução orçamental com referência ao período em apreço é realizada comparando os montantes executados com o orçamento anual.

Com referência a 31 de dezembro de 2015 a execução orçamental do Município pode ser analisada como se segue:

EXECUÇÃO DA DESPESA	VALOR	%
DESPESAS CORRENTES	5 558 508,59	83%
DESPESAS DE CAPITAL	3 083 290,63	51%
TOTAL	8 641 799,22	68%

EXECUÇÃO DA RECEITA	VALOR	%
RECEITAS CORRENTES	7 612 951,11	95%
RECEITAS DE CAPITAL	612 911,59	69%
OUTRAS RECEITAS	3 798 936,06	100%
TOTAL	12 024 798,76	95%

Em termos globais e aritméticos, a execução orçamental do Município de Mortágua com referência a 31 de dezembro de 2015, apresenta-se positiva, tendo em conta que a execução da receita total (95%) é superior à execução da despesa total (68%). Contudo, a execução encontra-se, na sua generalidade, abaixo do orçamentado, com exceção das outras receitas, mas com uma margem de segurança ainda bastante confortável, face ao padrão exigido.

Com efeito, chama-se a atenção que para efeitos do n.º 3 do Art.º 56 da lei 73/2013 de 3 de Setembro, caso o Município apresente em dois anos consecutivos uma taxa de execução de receita inferior a 85% do previsto no orçamento são desencadeados os mecanismos de alerta definidos naquele artigo. No ano de 2014 a taxa de execução da receita foi de 101%.



6.1. Controlo orçamental da receita

Como se pode verificar pelo quadro a seguir apresentado, com referência a 31 de dezembro de 2015, a receita executada ficou acima do orçamento efetuado (desvio de cerca de -678 464,71 euros, -5,34%).

CÓDIGO	DESCRIÇÃO	PREVISÃO INICIAL	PESO %	Receita Cobrada Líquida N	GRAU DE EXECUÇÃO	GRAU DE EXECUÇÃO N-1
01	IMPOSTOS DIRECTOS	1 316 000,00	10,4%	1 207 164,48	91,73%	115,7%
02	IMPOSTOS INDIRECTOS	28 600,00	0,2%	34 146,76	119,39%	88,7%
04	TAXAS MULTAS E OUTRAS PENALIDADES	109 950,00	0,9%	87 310,67	79,41%	80,7%
05	RENDIMENTOS DE PROPRIEDADE	725 000,00	5,7%	624 880,30	86,19%	119,0%
06	TRANSFERENCIAS CORRENTES	5 305 399,00	41,8%	5 172 448,69	97,49%	100,1%
07	VENDAS DE BENS E SERVIÇOS	510 700,00	4,0%	477 595,37	93,52%	103,4%
08	OUTRAS RECEITAS CORRENTES	16 000,00	0,1%	9 404,84	58,78%	133,1%
TOTAL DAS RECEITAS CORRENTES		8 011 649,00	63,1%	7 612 951,11	95,02%	104,37%
09	VENDAS DE BENS DE INVESTIMENTO	25 000,00	0,2%	19 697,25	78,79%	17,62%
10	TRANSFERENCIAS DE CAPITAL	856 886,00	6,7%	587 214,34	68,53%	68,27%
11	ACTIVOS FINANCEIROS	0,00	0,0%	0,00	-	-
12	PASSIVOS FINANCEIROS		0,0%		-	-
13	OUTRAS RECEITAS DE CAPITAL	10 000,00	0,1%	6 000,00	60,00%	400,00%
TOTAL DAS RECEITAS DE CAPITAL		891 886,00	7,0%	612 911,59	68,72%	65,13%
15	REPOSIÇÕES NÃO ABATIDAS NOS PAGAMENTOS	17 895,60	0,1%	17 103,19	95,57%	70,71%
16	SALDO DA GERÊNCIA ANTERIOR	3 781 832,87	29,8%	3 781 832,87	100,00%	100,00%
TOTAL DAS OUTRAS RECEITAS		3 799 728,47	29,9%	3 798 936,06	99,98%	100,00%
TOTAL		12 703 263,47	100,0%	12 024 798,76	94,66%	100,59%

As receitas com maior peso contempladas no orçamento são essencialmente as transferências correntes (representam 41,8% do total das receitas), os impostos diretos (que representam 10,4% do total de receitas) e as transferências de capital (que representam 6,7% do total de receitas).

Podemos também verificar que, das receitas correntes, apenas as receitas derivadas de impostos indiretos ficaram acima do montante orçamentado. Em relação às receitas de capital nenhuma rubrica ficou acima do montante orçamentado.

A taxa de execução das receitas correntes, em comparação com o período homólogo, teve uma variação negativa de 9,35 pontos percentuais, enquanto que as receitas de capital registaram uma evolução positiva de 3,59 pontos percentuais. No global a taxa de execução da receita teve uma variação negativa de 5,93 pontos percentuais.



6.2. Controlo orçamental da despesa

Como se pode verificar pelo quadro a seguir apresentado, com referência a 31 de dezembro de 2015, a despesa executada ficou abaixo do orçamento efetuado em cerca de -4 061 464,25 euros (desvio de cerca de -31,97%).

CÓDIGO	DESCRIÇÃO	DOTAÇÕES	PESO %	DESPESA PAGA	GRAU DE EXECUÇÃO	GRAU DE EXECUÇÃO N-1
01	CUSTOS COM O PESSOAL	2 662 900,00	20,96%	2 462 380,29	92,47%	97,48%
02	AQUISIÇÃO DE BENS E SERVIÇOS	2 259 838,00	17,79%	1 757 463,31	77,77%	81,93%
03	JUROS E OUTROS ENCARGOS	40 100,00	0,32%	29 175,39	72,76%	87,57%
04	TRANSFERENCIAS CORRENTES	1 023 155,00	8,05%	856 153,95	83,68%	89,34%
05	SUBSIDIOS	0,00	0,00%	0,00	-	-
06	OUTRAS DESPESAS CORRENTES	710 428,47	5,59%	453 335,65	63,81%	62,35%
TOTAL DAS DESPESAS CORRENTES		6 696 421,47	52,71%	5 558 508,59	83,01%	87,97%
07	AQUISIÇÃO DE BENS DE CAPITAL	4 788 000,00	37,69%	2 108 627,22	44,04%	36,83%
08	TRANSFERENCIAS DE CAPITAL	747 265,00	5,88%	530 079,00	70,94%	73,54%
09	ACTIVOS FINANCEIROS	71 577,00	0,56%	71 577,00	100,00%	-
10	PASSIVOS FINANCEIROS	400 000,00	3,15%	373 007,41	93,25%	99,02%
11	OUTRAS DESPESAS DE CAPITAL	-	0,00%	-	-	-
TOTAL DAS DESPESAS DE CAPITAL		6 006 842,00	47,29%	3 083 290,63	51,33%	44,95%
TOTAL		12 703 263,47	100,00%	8 641 799,22	68,03%	69,01%

As despesas com maior peso contempladas no orçamento são as despesas com o pessoal (representam 20,96% do total das despesas), a aquisição de bens e serviços (representam 17,79% do total das despesas) e as aquisições de bens de capital (representam 37,69% do total das despesas).

Podemos também verificar que nenhuma despesa ficou acima do montante orçamentado.

As despesas correntes e as despesas de capital tiveram um grau de execução de 83,01% e de 51,33% respetivamente, o que face ao período homólogo representa um agravamento de 4,97 pontos percentuais em relação às primeiras e uma melhoria de 6,38 pontos percentuais em relação às segundas. No global a taxa de execução da despesa apresentou um agravamento de 0,98 pontos percentuais.

A poupança corrente foi de 2 054 442,52 euros, que reflete um montante extremamente confortável, não obstante o decréscimo relativamente ao ano anterior.



6.3. Rácios orçamentais

Os principais rácios orçamentais são:

Indicadores	2015		2014		Varição	Observações
Receita líquida total	12 024 798,76	139,15%	12 027 400,45	145,77%	-6,63%	Mede a capacidade das receitas totais cobrirem as despesas totais
Despesa total paga	8 641 799,22		8 250 800,43			
Receita corrente	7 612 951,11	63,31%	8 172 167,86	67,95%	-4,64%	Mede o peso das receitas correntes no total de receitas cobradas
Receita total	12 024 798,76		12 027 400,45			
Receita corrente	7 612 951,11	136,96%	8 172 167,86	138,95%	-1,99%	Mede a capacidade das receitas correntes cobradas cobrirem as despesas correntes pagas
Despesa correntes	5 558 508,59		5 881 211,39			
Impostos diretos	1 207 164,48	15,86%	1 528 347,85	18,70%	-2,85%	Mede o peso dos impostos diretos no total de receitas correntes
Receita corrente	7 612 951,11		8 172 167,86			
Receita de capital	612 911,59	5,10%	507 645,20	4,22%	0,88%	Mede o peso das receitas de capital no total das receitas cobradas
Receita total	12 024 798,76		12 027 400,45			
Receita de capital	612 911,59	19,88%	507 645,20	21,42%	-1,54%	Mede a capacidade das receitas de capital cobradas cobrirem as despesas de capital pagas
Despesa de capital	3 083 290,63		2 369 589,04			
Despesa corrente	5 558 508,59	64,32%	5 881 211,39	71,28%	-6,96%	Mede o peso da despesa corrente no total de despesa paga
Despesa total	8 641 799,22		8 250 800,43			
Despesa de capital	3 083 290,63	35,68%	2 369 589,04	28,72%	6,96%	Mede o peso da despesa de capital no total de despesa paga
Despesa total	8 641 799,22		8 250 800,43			
Despesas rígidas	2 864 563,09	33,15%	2 986 188,59	36,19%	-3,04%	Mede o peso que os custos com o pessoal, os juros e outros encargos e os passivos financeiros no total da despesa paga
Despesa total	8 641 799,22		8 250 800,43			
Despesas rígidas	2 864 563,09	23,82%	2 986 188,59	24,83%	-1,01%	Mede o peso que os custos com o pessoal, os juros e outros encargos, os passivos financeiros e as div. no total da receita
Receitas totais	12 024 798,76		12 027 400,45			
Aquisição de bens de capital	2 108 627,22	24,40%	1 616 855,20	19,60%	4,80%	Mede o peso das despesa com aquisição de bens de capital no total da despesa paga
Despesa total	8 641 799,22		8 250 800,43			

O rácio da receita líquida total/despesa total paga apresenta-se equilibrado, ou seja as receitas totais disponíveis são superiores à despesas totais pagas. Face a 2014 este rácio regista um agravamento de 6,63%.



6.4. Principais indicadores orçamentais

Os principais indicadores orçamentais são:

Indicadores	2015	2014	Varição	Observações
Poupança corrente	2 054 442,52	2 290 956,47	-236 513,95 -10,32%	
Taxa das receitas orçamentadas e não cobradas	5,34%	-0,59%	5,93%	Caso a taxa de execução da receita seja baixa (<90%), estamos perante uma prática de empolamento da previsão das receitas orçamentais. A diferença entre as receitas orçamentadas e as receitas cobradas permite a realização de despesas no referido montante, sem que para tal haja disponibilidades financeiras.
Desfasamento entre a receita orçamentada e a receita cobrada	-678 464,71	70 631,18	-749 095,89	
Equilíbrio orçamental corrente	136,96%	138,95%	-1,99%	
Equilíbrio orçamental de capital	19,88%	21,42%	-1,54%	É normal existir equilíbrio financeiro em sentido formal, i.e., as receitas totais disponíveis são superiores às despesas totais pagas. Quando não existe equilíbrio orçamental em sentido substancial, indica que o Município perde a capacidade para fazer face, de uma forma atempada, aos compromissos de curto prazo perante terceiros.
Equilíbrio orçamental em sentido formal	139%	146%	-6,63%	
Equilíbrio orçamental em sentido substancial	137%	144%	-7,28%	

Pelo quadro supra podemos constatar que a poupança corrente diminui 10,32% (236.513,95 euros) face à verificada no ano anterior.

Em 2015 as receitas cobradas foram inferiores às receitas orçamentadas em -678.464,71 euros, enquanto que em 2014, as receitas cobradas face às receitas orçamentadas apresentaram um saldo positivo de 70.631,18 euros. Ou seja, há um agravamento de 749.095,89 euros, face ao verificado no ano anterior.

O orçamento do município apresenta equilíbrio financeiro em sentido formal e em sentido substancial.



VII. Pagamentos em atraso, fundos disponíveis e Dívida total

De acordo com o mapa de pagamentos em atraso calculado pela DGAL o Município não tem pagamentos em atraso.

No mapa da DGAL o prazo médio de pagamento é de 7 dias. A DGAL considerou as transferências de imobilizado entre contas e os trabalhos para a própria entidade como aquisições, na nossa opinião incorretamente. Desconsiderando estes aspetos o prazo médio de pagamento é de 11 dias, abaixo do limite máximo permitido por lei.

Os fundos disponíveis a dezembro de 2015 eram positivos em 4.414.109,54 euros.

De acordo com Lei n.º 73/2013 de 03/09, que revoga a Lei n.º 2/2007, os municípios que ultrapassem o limite da dívida total (1,5 vezes a média receita corrente líquida cobrada do três últimos exercícios) devem recorrer a um dos mecanismos de recuperação financeira previstos: saneamento financeiro ou recuperação financeira. O recurso facultativo ou obrigatório a um daqueles mecanismos deve ser da seguinte forma:

	Dívida total em relação à média da receita corrente líquida cobrada nos 3 últimos exercícios	Saneamento Financeiro	Recuperação Financeira
1	≥ 1 e $\leq 1,5$	FACULTATIVO	-
2	$> 0,75$ (dívida total excluindo empréstimos)	OBRIGATÓRIO	-
3	$> 1,5$ e $< 2,25$	OBRIGATÓRIO	-
4	$\geq 2,25$ e ≤ 3	OBRIGATÓRIO	FACULTATIVO
5	> 3	-	OBRIGATÓRIO

A 31 de dezembro de 2015 o Município não se encontra em situação passível de recurso a um dos mecanismos de recuperação financeira referidos no art. 57º da mesma Lei.



Limite à dívida total

Receita líquida corrente cobrada nos últimos três anos		Montante
	2012	6 631 186
	2013	7 439 223
	2014	8 172 168
	Total	22 242 577
Média		7 414 192
Limite à dívida total das operações orçamentais (1,5 x (RCL N-1 + RCL N-2 + RCL N-3))		11 121 289

O limite da dívida é de 11.121.289 euros, sendo a dívida total, excluindo as dívidas não orçamentais de 3.432.848 euros.

	2015	2014
(1) Dívida total	3 554 292	3 945 803
(2) FAM	429 464	501 041
(3) Dívida do art. 54º relevante para a dívida total	361 019	432 356
(4) Dívidas não orçamentais	52 999	33 689
(1)-(2)-(3)-(4) Dívida total (excluindo dívidas não orçamentais)	3 432 848	3 843 429
Margem absoluta	7 688 441	6 426 723
Margem utilizável no ano seguinte	1 537 688	1 365 894
Redução do montante em excesso	-	-
Aumento/Diminuição do endividamento	-410 581	-100 686
Só aumentou até 20% da margem disponível no início do exercício?	na	

Face ao verificado a 31 de dezembro de 2014 a dívida total diminuiu 410.581 euros, sendo a margem do município de 1.537.688 euros.

O art. 40º da Lei nº 73/2013 de 3 de setembro refere que "Os orçamentos das entidades do setor local preveem as receitas necessárias para cobrir todas as despesas...sem prejuízo do disposto no número anterior, a receita bruta corrente cobrada deve ser pelo menos igual à despesa corrente acrescida das amortizações médias de empréstimos de médio e longo prazo."

Pelo quadro infra podemos verificar que o Município de Mortágua cumpre o disposto no referido artigo.



Ano de 2015	Montante
(1) Valor das receitas correntes brutas	7 645 049,38
(2) Despesa corrente	5 558 508,59
(3) Amortizações médias dos empréstimos	347 398,74
TOTAL (1) - (2) - (3)	1 739 142,05
Equilíbrio orçamental (art. 40º da Lei 73º/2013 de 3/09)	SIM

Cumpre-nos ainda referir, que se encontra em conformidade o Relatório de Gestão referente ao exercício de 2015 e que não tivemos, ao longo do período de desempenho das funções de fiscalização, conhecimento de quaisquer factos ou situações que mereçam reparo destacável à sua expressa divulgação, pois tudo se encontra divulgado no Anexo.

Coimbra, 15 de Abril de 2016

MARQUES DE ALMEIDA, J. NUNES,
V. SIMÕES & ASSOCIADOS, SROC, S.A.
Representada por:


José Joaquim Marques de Almeida – ROC 571



ANEXO I

	31.12.2015		31.12.2014		Variação	
	Valor	%	Valor	%	Valor	%
Activo						
Imobilizado:						
Bens de Domínio Público	25 154 065,33 €	42,2%	25 513 189,88 €	43%	- 359 124,55 €	-1,4%
Imobilizações Corpóreas	26 250 180,81 €	44,0%	26 548 562,03 €	45%	- 298 381,22 €	-1,1%
Imobilizações Incorpóreas	307 181,86 €	0,5%	223 184,81 €	0%	83 997,05 €	37,6%
Investimentos Financeiros	1 743 591,69 €	2,9%	1 284 018,01 €	2%	459 573,68 €	35,8%
	53 455 019,69 €	89,6%	53 568 954,73 €	90,9%	- 113 935,04 €	-0,21%
Circulante:						
Existências	141 851,28 €	0,2%	145 583,50 €	0%	- 3 732,22 €	-2,56%
Dividas de Terceiros - Médio e longo prazo						
Clientes	- €	0,00%	- €	0%	- €	n.a.
	- €		- €		- €	n.a.
Dividas de Terceiros - Curto Prazo						
Clientes c/c	3 329,19 €	0,0%	705,68 €	0%	2 623,51 €	371,77%
Contribuintes c/c		0,0%		0%	- €	n.a.
Utentes c/c	2 653,30 €	0,0%	8 286,59 €	0%	- 5 633,29 €	-67,98%
Clientes / Contribuintes / Utentes Cobrança Duvidosa		0,0%		0%	- €	n.a.
Estado e Outros Entes Públicos		0,0%		0%	- €	n.a.
Outros Devedores	693 800,71 €	1,2%		0%	693 800,71 €	n.a.
	699 783,20 €		8 992,27 €		690 790,93 €	7682,05%
Títulos Negociáveis	- €		- €		- €	n.a.
Depósitos Bancários e Caixa						
Depósitos Bancários	3 466 272,51 €	5,8%	3 813 780,60 €	6%	- 347 508,09 €	-9,11%
Caixa	1 824,52 €	0,0%	1 741,01 €	0%	83,51 €	4,80%
	3 468 097,03 €		3 815 521,61 €		- 347 424,58 €	-9,11%
Acréscimos e Diferimentos						
Acréscimos de Proveitos	1 881 144,85 €	3,2%	1 387 409,95 €	2%		0,00%
Custos Diferidos	21 763,60 €	0,0%	21 628,41 €	0%		0,00%
	1 902 908,45 €		1 409 038,36 €		493 870,09 €	35,05%
Total do Activo	59 667 659,65 €	100%	58 948 090,47 €	100%	719 569,18 €	1,22%



R

	31.12.2015		31.12.2014		Variação	
	Valor	%	Valor	%	Valor	%
Capital Próprio e Passivo						
Capital Próprio:						
Património	42 645 430,10 €	94%	42 437 909,01 €	95%	207 521,09 €	0,49%
Ajustamentos Partes de Capital	11 751,20 €	0,0%	11 751,20 €	0%	- €	0,00%
Reservas de Reavaliação		0,0%		0%	- €	n.a.
Reservas Legais	760 417,83 €	1,7%	749 495,67 €	2%	10 922,16 €	1,46%
Reservas Estatutárias		0,0%		0%	- €	n.a.
Reservas Livres		0,0%		0%	- €	n.a.
Subsídios		0,0%		0%	- €	n.a.
Doações		0,0%		0%	- €	n.a.
Resultados Transitados	1 302 726,33 €	2,9%	1 302 726,33 €	3%	- €	0,00%
Resultado Líquido do Exercício	730 832,53 €	1,6%	218 443,25 €	0%	512 389,28 €	234,56%
Total do Capital Próprio	45 451 157,99 €	100%	44 720 325,46 €	100%	730 832,53 €	1,63%
Passivo:						
Provisões para riscos e encargos						
Outras provisões p/ riscos e encargos	202 331,99 €	1,4%	176 681,99 €	0,01 €	25 650,00 €	14,52%
Dívidas a Terceiros - Médio e Longo Prazo						
Dívidas a Instituições de Crédito	3 030 283,18 €	21,3%	3 403 290,59 €	24%	- 373 007,41 €	-10,96%
Credores das administrações Públicas - FAM	357 886,94 €	2,5%	429 463,94 €	3%	- 71 577,00 €	-16,67%
Estado e Outros Entes Públicos		0,0%	- €	0,0%	- €	n.a.
3 388 170,12 €			3 832 754,53 €		- 444 584,41 €	-11,60%
Dívidas a Terceiros - Curto Prazo						
Dívidas a Instituições de Crédito		0,0%		0%	- €	n.a.
Fornecedores c/c	29 778,65 €	0,2%	7 243,72 €	0%	22 534,93 €	311,10%
Fornecedores facturas em recepção e conferência		0,0%		0%	- €	n.a.
Fornecedores Títulos a Pagar		0,0%		0%	- €	n.a.
Adiantamentos a Clientes		0,0%		0%	- €	n.a.
Clientes e Utentes c/ Caução de Água	17 731,21 €	0,1%	2 851,48 €	0%	14 879,73 €	521,82%
Administração Autárquica		0,0%		0%	- €	n.a.
Fornecedores de Imobilizado C/C		0,0%		0%	- €	n.a.
Fornecedores de Imobilizado - Locações		0,0%		0%	- €	n.a.
Estado e Outros Entes Públicos	33 274,10 €	0,2%	17 703,23 €	0%	15 570,87 €	87,95%
Outros Credores	85 337,61 €	0,6%	85 249,78 €	1%	87,83 €	0,10%
Fornecedores de imobilizado - leasing		0,0%		0,0%	- €	n.a.
166 121,57 €			113 048,21 €		53 073,36 €	46,95%
Acréscimos e Diferimentos						
Acréscimos de Custos	475 236,16 €	3,3%	435 103,10 €	3%	40 133,06 €	9,22%
Proveitos Diferidos	9 984 641,82 €	70,2%	9 670 177,18 €	68%	314 464,64 €	3,25%
10 459 877,98 €			10 105 280,28 €		354 597,70 €	3,51%
Total do Passivo	14 216 501,66 €	100%	14 227 765,01 €	100%	- 11 263,35 €	-0,08%
Total do Capital Próprio e Passivo	59 667 659,65 €		58 948 090,47 €		719 569,18 €	1,22%



~

ANEXO II

RUBRICAS	31 DE DEZEMBRO DE 2015		31 DE DEZEMBRO DE 2014		VARIACÃO	
	VALOR	%	VALOR	%	VALOR	%
CUSTOS						
CMVMC	422 065,13 €	4,70%	392 472,19 €	4,36%	29 592,94 €	7,54%
FSE	2 057 976,64 €	22,92%	1 919 239,14 €	21,32%	138 737,50 €	7,23%
CUSTOS COM O PESSOAL	2 456 160,14 €	27,35%	2 532 712,93 €	28,13%	-76 552,79 €	-3,02%
TRANSF. E SUBS. CORR. CONC. E PREST SOCIAIS	980 653,91 €	10,92%	1 189 317,82 €	13,21%	-208 663,91 €	-17,54%
AMORTIZAÇÕES DO EXERCÍCIO	2 329 022,57 €	25,93%	2 297 241,22 €	25,52%	31 781,35 €	1,38%
PROVISÕES DO EXERCÍCIO	45 000,00 €	0,50%	176 681,99 €	1,96%	-131 681,99 €	0,00%
OUTROS CUSTOS OPERACIONAIS	29 341,26 €	0,33%	41 569,26 €	0,46%	-12 228,00 €	-29,42%
CUSTOS E PERDAS FINANCEIROS	30 383,03 €	0,34%	39 638,04 €	0,44%	-9 255,01 €	-23,35%
CUSTOS E PERDAS EXTRAORDINÁRIOS	630 064,24 €	7,02%	413 748,09 €	4,60%	216 316,15 €	52,28%
TOTAL	8 980 666,92 €	100,00%	9 002 620,68 €	100,00%	-21 953,76 €	-0,24%
PROVEITOS						
VENDAS E PRESTAÇÕES DE SERVIÇOS	470 453,80 €	4,84%	457 426,13 €	4,96%	13 027,67 €	2,85%
IMPOSTOS E TAXAS	1 763 892,92 €	18,16%	1 446 295,25 €	15,68%	317 597,67 €	21,96%
VARIAÇÃO DA PRODUÇÃO	0,00 €	0,00%	0,00 €	0,00%	0,00 €	0,00%
TRABALHOS P/ A PRÓPRIA EMPRESA	598 910,86 €	6,17%	467 536,33 €	5,07%	131 374,53 €	0,00%
PROVEITOS SUPLEMENTARES	0,00 €	0,00%	0,00 €	0,00%	0,00 €	0,00%
TRANSFERÊNCIAS E SUBSÍDIOS OBTIDOS	5 649 277,48 €	58,17%	5 574 754,71 €	60,46%	74 522,77 €	1,34%
OUTROS PROVEITOS OPERACIONAIS	0,00 €	0,00%	0,00 €	0,00%	0,00 €	0,00%
PROVEITOS E GANHOS FINANCEIROS	730 382,14 €	7,52%	793 276,47 €	8,60%	-62 894,33 €	-7,93%
PROVEITOS E GANHOS EXTRAORDINÁRIOS	498 582,25 €	5,13%	481 775,04 €	5,22%	16 807,21 €	3,49%
TOTAL	9 711 499,45 €	100,00%	9 221 063,93 €	100,00%	490 435,52 €	5,32%

RESULTADO LÍQUIDO 730 832,53 €

218 443,25 €

RESULTADOS OPERACIONAIS 162 315,41 €

- 603 222,13 €

RESULTADOS FINANCEIROS 699 999,11 €

753 638,43 €

RESULTADO EXTRAORDINÁRIOS -131 481,99 €

68 026,95 €

documentos
DE **prestação**
DE **contas**

2015

MUNICÍPIO DE MORTÁGUA

ANEXOS





CÂMARA MUNICIPAL DE MORTÁGUA

REUNIÃO DE CÂMARA
AE 03 / 02 / 2016
DELIBERAÇÃO
Taman carentes

DECLARAÇÃO

-----Eng. José Júlio Henriques Norte, Presidente da Câmara Municipal de Mortágua, para os efeitos previstos na alínea a) do n.º 1 do art.º 15 da Lei n.º 8/2012, de 21 de Fevereiro, alterada pela Lei n.º 22/2015, de 17 de Março, e Decreto Lei n.º 127/2012 de 21 de junho, declara que todos os compromissos plurianuais existentes a 31 de Dezembro de 2015 no montante de **1.233.662,22€** se encontram devidamente registados na sua contabilidade.-----


-----Mais declara que a sua repartição global anual é a seguinte:-----

Ano	Montante
2016	573.983,91€
2017	171.878,47€
2018	88.966,90€
2019 e Seguintes	398.832,94€

-----A presente declaração deve ser enviada à Câmara Municipal e à Assembleia Municipal nos termos da alínea c) do n.º 2 do art.º 15º da Lei n.º 22/2015, de 17 de Março.-----


Município de Mortágua, 29 de janeiro de 2016

O Presidente da Câmara


(Eng. José Júlio Henriques Norte)



CÂMARA MUNICIPAL DE MORTÁGUA



DECLARAÇÃO

-----Eng. José Júlio Henriques Norte, Presidente da Câmara Municipal de Mortágua, para os efeitos previstos na alínea b) do n.º 1 do art.º 15 da Lei n.º 8/2012, de 21 de Fevereiro, alterada pela Lei n.º 22/2015, de 17 de Março e Decreto Lei n.º 127/2012 de 21 de junho, elenca de forma analítica, todos os recebimentos e pagamentos em atraso a 31 de Dezembro de 2015.-

Recebimentos:

Ano	NIF	Entidade	Montante
			00,00€

Pagamentos:

Ano	NIF	Entidade	Montante
			00,00€

-----A presente declaração deve ser enviada à Câmara Municipal e à Assembleia Municipal nos termos da alínea c) do n.º 2 do art.º 15º da Lei n.º 22/2015, de 17 de Março.-----

Município de Mortágua, 29 de janeiro de 2016

O Presidente da Câmara

(Eng. José Júlio Henriques Norte)

contabilidade DE **custos**

2015

MUNICÍPIO DE MORTÁGUA





contabilidade
DE **custos**

2015

MUNICÍPIO DE MORTÁGUA

SERVIÇOS C.C.

Município de Mortágua

Ano: 2015

Mês de dezembro	Mês		Acumulado					
	Conta	Designação	Mov. Débito	Mov. Crédito	Mov. Débito	Mov. Crédito	Saldo	Saldo
Serviços Administrativos								
950001		Serviços Administrativos	57.859,61	0,00	57.859,61 D	3.174,36	3.174,36	361.356,46 D
9500011		Custos Diretos	57.859,61	,00	57.859,61 D	3.174,36	3.174,36	361.356,46 D
95000111		Materiais	1.904,77	,00	1.904,77 D	,00	,00	6.991,55 D
9500011161		Matérias-primas	5,90	,00	5,90 D	,00	,00	188,08 D
9500011163		Materiais diversos	1.801,08	,00	1.801,08 D	,00	,00	6.135,11 D
95000111652		Pneus	,00	,00	0,00	,00	,00	84,01 D
95000111653		Combustíveis	,00	,00	0,00	,00	,00	23,34 D
95000111654		Mautenção	97,79	,00	97,79 D	,00	,00	549,40 D
950001116168		Material Consumo Interno	,00	,00	0,00	,00	,00	11,61 D
95000112		Mão de Obra Direta	2.035,88	,00	2.035,88 D	,00	,00	24.486,56 D
95000113		Máquinas e viaturas	5.026,22	,00	5.026,22 D	,00	,00	60.314,64 D
95000114		Outros Custos Diretos	48.892,74	,00	48.892,74 D	,00	,00	272.738,07 D
9500011462211		Electricidade	1.210,40	,00	1.210,40 D	,00	,00	17.588,09 D
950001146221232		Outros Combustíveis	,00	,00	0,00	,00	,00	103,27 D
9500011462213		Água	16,00	,00	16,00 D	,00	,00	205,76 D
9500011462215		Ferramentas e utensílios de desgaste rápido	,00	,00	0,00	,00	,00	72,80 D
9500011462216		Livros e documentação técnica	,00	,00	0,00	,00	,00	2.014,51 D
9500011462217		Material de escritório	,00	,00	0,00	,00	,00	327,86 D
9500011462218		Artigos para oferta	3.162,59	,00	3.162,59 D	,00	,00	3.654,45 D
9500011462221		Despesas de representação	,00	,00	0,00	,00	,00	500,00 D
9500011462221		Telefone e Telemóvel	407,79	,00	407,79 D	,00	,00	12.653,71 D
9500011462222		Internet	383,13	,00	383,13 D	,00	,00	3.398,85 D
9500011462224		Gastos postais	833,16	,00	833,16 D	,00	,00	4.829,60 D
9500011462229		Outras comunicações	50,49	,00	50,49 D	,00	,00	1.096,42 D
9500011462232		Outros seguros	,00	,00	0,00	,00	,00	98,72 D
9500011462291		Honorários	736,23	,00	736,23 D	,00	,00	8.834,76 D
9500011462231		Contencioso e notariado	2.157,89	,00	2.157,89 D	,00	,00	4.771,46 D
95000114622311		Edifícios e outras construções	66,53	,00	66,53 D	,00	,00	867,74 D
95000114622325		Equipamento administrativo	,00	,00	0,00	,00	,00	472,57 D
950001146223291		Outras conservações e reparações	51,50	,00	51,50 D	,00	,00	175,31 D
95000114622331		Publicidade e propaganda	835,91	,00	835,91 D	,00	,00	5.049,59 D
9500011462234		Limpeza, higiene e conforto	,00	,00	0,00	,00	,00	2.567,12 D
95000114622351		Vigilância e segurança	,00	,00	0,00	,00	,00	43,79 D

Município de Mortágua

Ano: 2015

Mês de dezembro		Mês			Acumulado			
		Conta	Designação	Mov. Débito	Mov. Crédito	Saldo	Mov. Débito	Mov. Crédito
Serviço: 0001 - Serviços Administrativos								
950001146223611	Serviços informáticos	76,23	,00	76,23 D	,00	33.513,09	,00	33.513,09 D
950001146223631	Trabalhos tipográficos	1.325,00	,00	1.325,00 D	,00	16.507,00	,00	16.507,00 D
950001146223641	Estudos e pareceres	3.013,18	,00	3.013,18 D	,00	16.603,08	3.074,36	13.528,72 D
950001146223691	Outros trabalhos especializados	4.458,22	,00	4.458,22 D	,00	32.938,81	,00	32.938,81 D
95000114622393	Transportes Actividas Desportivas/Recreativas	,00	,00	0,00	,00	470,37	,00	470,37 D
9500011462290	Encargos de cobrança	6.667,57	,00	6.667,57 D	,00	35.042,97	,00	35.042,97 D
950001146229801	Portagens	14,70	,00	14,70 D	,00	681,86	,00	681,86 D
9500011462298041	Anúncios	1.364,07	,00	1.364,07 D	,00	9.205,42	,00	9.205,42 D
9500011462298061	Jornais e revistas	103,20	,00	103,20 D	,00	1.366,83	100,00	1.266,83 D
9500011462298091	Fornecimento de Refeições	,00	,00	0,00	,00	159,16	,00	159,16 D
9500011462298991	Fornecimentos e serviços diversos	4.737,03	,00	4.737,03 D	,00	15.525,43	,00	15.525,43 D
950001146310204050104	Associações de municípios	,00	,00	0,00	,00	20,78	,00	20,78 D
950001146881	Serviços bancários	11,46	,00	11,46 D	,00	301,43	,00	301,43 D
950001146952	Multas não fiscais	,00	,00	0,00	,00	270,00	,00	270,00 D
95000114CUST.AMORT	Custos de Amortizações Mensais	17.210,46	,00	17.210,46 D	,00	40.805,46	,00	40.805,46 D
Totais :		57.859,61	0,00	57.859,61 D	0,00	364.530,82	3.174,36	361.356,46 D
Serviço: 0002 - Protecção Civil Municipal/ Vigilância Florestal								
950002	Protecção Civil Municipal/ Vigilância Florestal	4.227,71	,00	4.227,71 D	,00	102.413,07	,00	102.413,07 D
9500021	Custos Diretos	4.227,71	,00	4.227,71 D	,00	102.413,07	,00	102.413,07 D
95000211	Materiais	35,00	,00	35,00 D	,00	94,95	,00	94,95 D
950002116163	Materiais diversos	35,00	,00	35,00 D	,00	94,95	,00	94,95 D
95000212	Mão de Obra Direta	2.881,20	,00	2.881,20 D	,00	34.574,40	,00	34.574,40 D
95000213	Máquinas e viaturas	1.309,44	,00	1.309,44 D	,00	31.286,88	,00	31.286,88 D
95000214	Outros Custos Diretos	2,07	,00	2,07 D	,00	36.456,84	,00	36.456,84 D
9500021462298991	Fornecimentos e serviços diversos	,00	,00	0,00	,00	36.432,00	,00	36.432,00 D
95000214CUST.AMORT	Custos de Amortizações Mensais	2,07	,00	2,07 D	,00	24,84	,00	24,84 D
Totais :		4.227,71	0,00	4.227,71 D	0,00	102.413,07	0,00	102.413,07 D
Serviço: 0003 - Manutenção Escolas Pré Primárias/Jardins Infantis								
950003	Manutenção Escolas Pré Primárias/Jardins Infantis	40,84	,00	40,84 D	,00	140,12	,00	140,12 D
9500031	Custos Diretos	40,84	,00	40,84 D	,00	140,12	,00	140,12 D
95000314	Outros Custos Diretos	40,84	,00	40,84 D	,00	140,12	,00	140,12 D
9500031462213	Água	35,86	,00	35,86 D	,00	80,36	,00	80,36 D

Município de Mortágua

Ano: 2015

Mês de dezembro	Mês		Acumulado					
	Conta	Designação	Mov. Débito	Mov. Crédito	Mov. Débito	Mov. Crédito	Saldo	Saldo
Serviço: 0003 - Manutenção Escolas Pré Primárias/Jardins Infantis								
95000314CUST.AMORT		Custos de Amortizações Mensais	4,98	,00	4,98 D	59,76	,00	59,76 D
Totais :	40,84	0,00	40,84 D	0,00	40,84 D	140,12	0,00	140,12 D
Serviço: 0005 - Manutenção Escolas Primárias								
950005		Manutenção Escolas Primárias	367,84	,00	367,84 D	9.287,78	,00	9.287,78 D
9500051		Custos Diretos	367,84	,00	367,84 D	9.287,78	,00	9.287,78 D
95000511		Materiais	,00	,00	0,00	2,91	,00	2,91 D
950005116163		Materiais diversos	,00	,00	0,00	2,91	,00	2,91 D
95000514		Outros Custos Diretos	367,84	,00	367,84 D	9.284,87	,00	9.284,87 D
9500051462211		Electricidade	,00	,00	0,00	3.331,00	,00	3.331,00 D
9500051462213		Água	367,84	,00	367,84 D	1.852,56	,00	1.852,56 D
950005146223211		Edifícios e outras construções	,00	,00	0,00	4.101,31	,00	4.101,31 D
Totais :	367,84	0,00	367,84 D	0,00	367,84 D	9.287,78	0,00	9.287,78 D
Serviço: 0006 - Manutenção Escola Básica 2/3 Dr. José Lopes Oliveira								
950006		Manutenção Escola Básica 2/3 Dr José Lopes Oliveira	14.193,26	,00	14.193,26 D	150.806,88	,00	150.806,88 D
9500061		Custos Diretos	14.193,26	,00	14.193,26 D	150.806,88	,00	150.806,88 D
95000612		Mão de Obra Direta	11.820,20	,00	11.820,20 D	141.842,40	,00	141.842,40 D
95000614		Outros Custos Diretos	2.373,06	,00	2.373,06 D	8.964,48	,00	8.964,48 D
950006146223211		Edifícios e outras construções	,00	,00	0,00	2.774,50	,00	2.774,50 D
950006146223291		Outras conservações e reparações	1.845,00	,00	1.845,00 D	1.845,00	,00	1.845,00 D
95000614622351		Vigilância e segurança	,00	,00	0,00	228,41	,00	228,41 D
950006146223691		Outros trabalhos especializados	307,50	,00	307,50 D	1.469,85	,00	1.469,85 D
95000614CUST.AMORT		Custos de Amortizações Mensais	220,56	,00	220,56 D	2.646,72	,00	2.646,72 D
Totais :	14.193,26	0,00	14.193,26 D	0,00	14.193,26 D	150.806,88	0,00	150.806,88 D
Serviço: 0007 - Manutenção Escola Secundária Dr. João Lopes Morais								
950007		Manutenção Escola Secundária Dr. João Lopes Morais	45,06	,00	45,06 D	540,72	,00	540,72 D
9500071		Custos Diretos	45,06	,00	45,06 D	540,72	,00	540,72 D
95000714		Outros Custos Diretos	45,06	,00	45,06 D	540,72	,00	540,72 D
95000714CUST.AMORT		Custos de Amortizações Mensais	45,06	,00	45,06 D	540,72	,00	540,72 D
Totais :	45,06	0,00	45,06 D	0,00	45,06 D	540,72	0,00	540,72 D

Município de Mortágua

Ano: 2015

Mês de dezembro	Mês		Acumulado						
	Conta	Designação	Mov. Débito	Mov. Crédito	Mov. Débito	Mov. Crédito	Saldo	Saldo	
Serviço: 0008 - Projecto Da Escola Agarra a Vida									
950008		Projecto Da Escola Agarra a Vida	2.959,50	,00	2.959,50 D	,00	41.055,33	60,30	40.995,03 D
9500081		Custos Diretos	2.959,50	,00	2.959,50 D	,00	41.055,33	60,30	40.995,03 D
95000812		Mão de Obra Direta	1.997,80	,00	1.997,80 D	,00	23.973,60	,00	23.973,60 D
95000814		Outros Custos Diretos	961,70	,00	961,70 D	,00	17.081,73	60,30	17.021,43 D
9500081462216		Livros e documentação técnica	,00	,00	0,00	,00	1.013,77	,00	1.013,77 D
9500081462217		Material de escritório	,00	,00	0,00	,00	36,90	,00	36,90 D
9500081462232		Outros seguros	25,62	,00	25,62 D	,00	157,84	,00	157,84 D
95000814622393		Transportes Actividades Desportivas/Recreativas	936,08	,00	936,08 D	,00	1.741,72	60,30	1.681,42 D
9500081462298071		Actividades educativas	,00	,00	0,00	,00	14.096,50	,00	14.096,50 D
9500081462298991		Fornecimentos e serviços diversos	,00	,00	0,00	,00	35,00	,00	35,00 D
Totais :			2.959,50	0,00	2.959,50 D	0,00	41.055,33	60,30	40.995,03 D
Serviço: 0009 - Protocolos Transporte Pré Escolar									
950009		Protocolos Transporte Pré Escolar	1.178,40	,00	1.178,40 D	,00	34.375,22	,00	34.375,22 D
9500091		Custos Diretos	1.178,40	,00	1.178,40 D	,00	34.375,22	,00	34.375,22 D
95000912		Mão de Obra Direta	601,60	,00	601,60 D	,00	7.248,30	,00	7.248,30 D
95000913		Máquinas e viaturas	576,80	,00	576,80 D	,00	6.957,65	,00	6.957,65 D
95000914		Outros Custos Diretos	,00	,00	0,00	,00	20.169,27	,00	20.169,27 D
9500091463102040701		Instituições sem fins lucrativos	,00	,00	0,00	,00	20.169,27	,00	20.169,27 D
Totais :			1.178,40	0,00	1.178,40 D	0,00	34.375,22	0,00	34.375,22 D
Serviço: 0010 - Protocolos Alimentação Pré Escolar									
950010		Protocolos Alimentação Pré Escolar	15.804,20	,00	15.804,20 D	,00	41.695,50	,00	41.695,50 D
9500101		Custos Diretos	15.804,20	,00	15.804,20 D	,00	41.695,50	,00	41.695,50 D
95001014		Outros Custos Diretos	15.804,20	,00	15.804,20 D	,00	41.695,50	,00	41.695,50 D
95001014631020405108		Outros	12.557,10	,00	12.557,10 D	,00	12.557,10	,00	12.557,10 D
9500101463102040701		Instituições sem fins lucrativos	3.247,10	,00	3.247,10 D	,00	29.138,40	,00	29.138,40 D
Totais :			15.804,20	0,00	15.804,20 D	0,00	41.695,50	0,00	41.695,50 D
Serviço: 0011 - Protocolos Prolongamento Horário Pré Escolar									
950011		Protocolos Prolongamento Horário Pré Escolar	12.930,37	,00	12.930,37 D	,00	35.428,16	,00	35.428,16 D
9500111		Custos Diretos	12.930,37	,00	12.930,37 D	,00	35.428,16	,00	35.428,16 D
95001114		Outros Custos Diretos	12.930,37	,00	12.930,37 D	,00	35.428,16	,00	35.428,16 D

Município de Mortágua

Ano: 2015

Mês de dezembro	Mês		Acumulado					
	Conta	Designação	Mov. Débito	Mov. Crédito	Mov. Débito	Mov. Crédito	Saldo	Saldo
Serviço: 0011 - Protocolos Prolongamento Horário Pré Escolar								
9500111463102040701		Instituições sem fins lucrativos	12.930,37	,00	12.930,37 D	,00	35.428,16	35.428,16 D
Totais :			12.930,37	0,00	12.930,37 D	0,00	35.428,16	35.428,16 D
Serviço: 0012 - Limpeza de Trilhos								
950012		Limpeza de Trilhos	17,56	,00	17,56 D	,00	5.755,77	5.755,77 D
9500121		Custos Diretos	17,56	,00	17,56 D	,00	5.755,77	5.755,77 D
95001214		Outros Custos Diretos	17,56	,00	17,56 D	,00	5.755,77	5.755,77 D
9500121462213		Água	17,56	,00	17,56 D	,00	52,97	52,97 D
950012146229891		Fornecimentos e serviços diversos	,00	,00	0,00	,00	5.702,80	5.702,80 D
Totais :			17,56	0,00	17,56 D	0,00	5.755,77	5.755,77 D
Serviço: 0014 - Protocolos Transporte 1º CEB								
950014		Protocolos Transporte 1º CEB	390,90	,00	390,90 D	,00	14.565,08	14.565,08 D
9500141		Custos Diretos	390,90	,00	390,90 D	,00	14.565,08	14.565,08 D
95001412		Mão de Obra Direta	174,60	,00	174,60 D	,00	2.124,30	2.124,30 D
95001413		Máquinas e viaturas	216,30	,00	216,30 D	,00	2.631,65	2.631,65 D
95001414		Outros Custos Diretos	,00	,00	0,00	,00	9.809,13	9.809,13 D
9500141463102040701		Instituições sem fins lucrativos	,00	,00	0,00	,00	9.809,13	9.809,13 D
Totais :			390,90	0,00	390,90 D	0,00	14.565,08	14.565,08 D
Serviço: 0015 - Protocolos Alimentação 1º CEB								
950015		Protocolos Alimentação 1º CEB	30.189,10	,00	30.189,10 D	,00	75.129,80	75.129,80 D
9500151		Custos Diretos	30.189,10	,00	30.189,10 D	,00	75.129,80	75.129,80 D
95001514		Outros Custos Diretos	30.189,10	,00	30.189,10 D	,00	75.129,80	75.129,80 D
9500151462298091		Fornecimento de Refeições	,00	,00	0,00	,00	44.940,70	44.940,70 D
9500151463102040701		Instituições sem fins lucrativos	30.189,10	,00	30.189,10 D	,00	30.189,10	30.189,10 D
Totais :			30.189,10	0,00	30.189,10 D	0,00	75.129,80	75.129,80 D
Serviço: 0016 - Enriquecimento Curricular 1º CEB								
950016		Enriquecimento Curricular 1º CEB	1.038,00	,00	1.038,00 D	,00	1.038,00	1.038,00 D
9500161		Custos Diretos	1.038,00	,00	1.038,00 D	,00	1.038,00	1.038,00 D
95001614		Outros Custos Diretos	1.038,00	,00	1.038,00 D	,00	1.038,00	1.038,00 D
9500161462218		Artigos para oferta	1.038,00	,00	1.038,00 D	,00	1.038,00	1.038,00 D
Totais :			1.038,00	0,00	1.038,00 D	0,00	1.038,00	1.038,00 D

Município de Mortágua

Ano: 2015

Mês de dezembro	Mês		Acumulado					
	Conta	Designação	Mov. Débito	Mov. Crédito	Mov. Débito	Mov. Crédito	Saldo	Saldo
Serviço: 0019 - Atividades 1º CEB								
950019		Atividades 1º CEB	,00	,00	180,90	180,90	1.293,44 D	1.293,44 D
9500191		Custos Diretos	,00	,00	180,90	180,90	1.293,44 D	1.293,44 D
95001914		Outros Custos Diretos	,00	,00	180,90	180,90	1.293,44 D	1.293,44 D
95001914622393		Transportes Atividades Desportivas/Recreativas	,00	,00	180,90	180,90	1.293,44 D	1.293,44 D
		Totais :	0,00	0,00	180,90	180,90	1.293,44 D	1.293,44 D
Serviço: 0020 - Agrupamento de Escolas de Mortágua								
950020		Agrupamento de Escolas de Mortágua	256,43	,00	256,43 D	,00	11.526,62 D	11.526,62 D
9500201		Custos Diretos	256,43	,00	256,43 D	,00	11.526,62 D	11.526,62 D
95002011		Materiais	56,43	,00	56,43 D	,00	126,62 D	126,62 D
950020116168		Material Consumo Interno	56,43	,00	56,43 D	,00	126,62 D	126,62 D
95002014		Outros Custos Diretos	200,00	,00	200,00 D	,00	11.400,00 D	11.400,00 D
950020146310204050108		Outros	200,00	,00	200,00 D	,00	11.400,00 D	11.400,00 D
		Totais :	256,43	0,00	256,43 D	0,00	11.526,62 D	11.526,62 D
Serviço: 0021 - Programa Viver Mais. Viver Feliz								
950021		Programa Viver Mais. Viver Feliz	1.330,08	,00	1.330,08 D	29.327,50	22.955,50 D	22.955,50 D
9500211		Custos Diretos	1.330,08	,00	1.330,08 D	29.327,50	22.955,50 D	22.955,50 D
95002112		Mão de Obra Direta	490,08	,00	490,08 D	5.880,96	5.880,96 D	5.880,96 D
95002114		Outros Custos Diretos	840,00	,00	840,00 D	23.446,54	17.074,54 D	17.074,54 D
95002114622291		Honorários	840,00	,00	840,00 D	2.295,00	2.295,00 D	2.295,00 D
9500211462298041		Anúncios	,00	,00	0,00	313,65	313,65 D	313,65 D
9500211462298071		Atividades educativas	,00	,00	0,00	26,73	26,73 D	26,73 D
9500211462298081		Atividades sociais	,00	,00	0,00	12.744,00	6.372,00 D	6.372,00 D
9500211462298991		Fornecimentos e serviços diversos	,00	,00	0,00	8.067,16	8.067,16 D	8.067,16 D
		Totais :	1.330,08	0,00	1.330,08 D	29.327,50	22.955,50 D	22.955,50 D
Serviço: 0022 - Cabaz de Natal								
950022		Cabaz de Natal	5.295,74	,00	5.295,74 D	5.295,74	5.295,74 D	5.295,74 D
9500221		Custos Diretos	5.295,74	,00	5.295,74 D	5.295,74	5.295,74 D	5.295,74 D
95002214		Outros Custos Diretos	5.295,74	,00	5.295,74 D	5.295,74	5.295,74 D	5.295,74 D
9500221462218		Artigos para oferta	5.295,74	,00	5.295,74 D	5.295,74	5.295,74 D	5.295,74 D
		Totais :	5.295,74	0,00	5.295,74 D	5.295,74	5.295,74 D	5.295,74 D

Município de Mortágua

Ano: 2015

Mês de dezembro	Mês		Acumulado				
	Conta	Designação	Mov. Débito	Mov. Crédito	Mov. Débito	Mov. Crédito	Saldo
Serviço: 0023 - Ação Social Escolar 1º CEB							
950023		Ação Social Escolar 1º CEB	137,99	,00	137,99 D	,00	15.306,14 D
9500231		Custos Diretos	137,99	,00	137,99 D	,00	15.306,14 D
95002314		Outros Custos Diretos	137,99	,00	137,99 D	,00	15.306,14 D
95002314633		Prestações sociais	137,99	,00	137,99 D	,00	15.306,14 D
		Totais :	137,99	0,00	137,99 D	0,00	15.306,14 D
Serviço: 0024 - Centro de Recursos/Espaço Solidário							
950024		Centro de Recursos/Espaço Solidário	641,02	,00	641,02 D	,00	7.154,98 D
9500241		Custos Diretos	641,02	,00	641,02 D	,00	7.154,98 D
95002411		Materiais	,00	,00	0,00	,00	45,24 D
950024116168		Material Consumo Interno	,00	,00	0,00	,00	45,24 D
95002414		Outros Custos Diretos	641,02	,00	641,02 D	,00	7.109,74 D
9500241462211		Electricidade	51,00	,00	51,00 D	,00	636,93 D
950024146221232		Outros Combustíveis	362,15	,00	362,15 D	,00	5.045,40 D
9500241462213		Água	,00	,00	0,00	,00	144,94 D
9500241462217		Material de escritório	,00	,00	0,00	,00	18,25 D
9500241462221		Telefone e Telemóvel	34,82	,00	34,82 D	,00	278,42 D
9500241462222		Internet	69,49	,00	69,49 D	,00	625,41 D
95002414CUST.AMORT		Custos de Amortizações Mensais	123,56	,00	123,56 D	,00	360,39 D
		Totais :	641,02	0,00	641,02 D	0,00	7.154,98 D
Serviço: 0025 - Manutenção de ETAR's							
950025		Manutenção de ETAR's	11.201,91	,00	11.201,91 D	,00	102.132,17 D
9500251		Custos Diretos	11.201,91	,00	11.201,91 D	,00	102.132,17 D
95002511		Materiais	124,23	,00	124,23 D	,00	478,56 D
950025116163		Materiais diversos	124,23	,00	124,23 D	,00	478,56 D
95002512		Mão de Obra Direta	148,96	,00	148,96 D	,00	3.142,77 D
95002513		Máquinas e viaturas	,00	,00	0,00	,00	115,62 D
95002514		Outros Custos Diretos	10.928,72	,00	10.928,72 D	,00	98.395,22 D
9500251462211		Electricidade	8.667,16	,00	8.667,16 D	,00	80.530,31 D
9500251462213		Água	170,52	,00	170,52 D	,00	960,58 D
950025146223211		Edifícios e outras construções	,00	,00	0,00	,00	5.556,85 D
9500251462234		Limpeza, higiene e conforto	,00	,00	0,00	,00	212,00 D
950025146223621		Análises laboratoriais	1.865,91	,00	1.865,91 D	,00	8.871,48 D

Município de Mortágua

Ano: 2015

Mês de dezembro	Mês		Acumulado					
	Conta	Designação	Mov. Débito	Mov. Crédito	Mov. Débito	Mov. Crédito	Saldo	Saldo
Serviço: 0025 - Manutenção de ETAR's								
95002514CUST.AMORT		Custos de Amortizações Mensais	225,13	,00	225,13 D	,00	2.264,00	2.264,00 D
Totais :	11.201,91	0,00	11.201,91 D	0,00	102.132,17	0,00	102.132,17 D	102.132,17 D
Serviço: 0026 - Manutenção de Estações Elevatórias								
950026	1.294,50	Manutenção de Estações Elevatórias	1.294,50	,00	1.294,50 D	,00	10.657,18	10.657,18 D
9500261	1.294,50	Custos Diretos	1.294,50	,00	1.294,50 D	,00	10.657,18	10.657,18 D
95002614	1.294,50	Outros Custos Diretos	1.294,50	,00	1.294,50 D	,00	10.657,18	10.657,18 D
9500261462211	1.245,30	Electricidade	1.245,30	,00	1.245,30 D	,00	9.238,79	9.238,79 D
9500261462213	,00	Água	,00	,00	0,00	,00	1,85	1,85 D
950026146223211	49,20	Edifícios e outras construções	49,20	,00	49,20 D	,00	1.416,54	1.416,54 D
Totais :	1.294,50	0,00	1.294,50 D	0,00	10.657,18	0,00	10.657,18 D	10.657,18 D
Serviço: 0027 - Recolha e Tratamento Resíduos Sólidos Urbanos								
950027	41.256,38	Recolha e Tratamento Resíduos Sólidos Urbanos	41.256,38	,00	41.256,38 D	,00	268.916,02	268.916,02 D
9500271	41.256,38	Custos Diretos	41.256,38	,00	41.256,38 D	,00	268.916,02	268.916,02 D
95002714	41.256,38	Outros Custos Diretos	41.256,38	,00	41.256,38 D	,00	268.916,02	268.916,02 D
950027146310204050104	41.256,38	Associações de municípios	41.256,38	,00	41.256,38 D	,00	268.916,02	268.916,02 D
Totais :	41.256,38	0,00	41.256,38 D	0,00	268.916,02	0,00	268.916,02 D	268.916,02 D
Serviço: 0028 - Manutenção do Cemitério de Mortágua								
950028	1.193,33	Manutenção do Cemitério de Mortágua	1.193,33	,00	1.193,33 D	,00	13.166,47	13.166,47 D
9500281	1.193,33	Custos Diretos	1.193,33	,00	1.193,33 D	,00	13.166,47	13.166,47 D
95002811	,00	Materiais	,00	,00	0,00	,00	72,75	72,75 D
950028116163	,00	Materiais diversos	,00	,00	0,00	,00	72,75	72,75 D
95002812	1.130,64	Mão de Obra Direta	1.130,64	,00	1.130,64 D	,00	12.508,65	12.508,65 D
95002813	,00	Máquinas e viaturas	,00	,00	0,00	,00	119,48	119,48 D
95002814	62,69	Outros Custos Diretos	62,69	,00	62,69 D	,00	465,59	465,59 D
9500281462213	61,44	Água	61,44	,00	61,44 D	,00	260,09	260,09 D
950028146223291	,00	Outras conservações e reparações	,00	,00	0,00	,00	6,00	6,00 D
950028146223691	,00	Outros trabalhos especializados	,00	,00	0,00	,00	184,50	184,50 D
95002814CUST.AMORT	1,25	Custos de Amortizações Mensais	1,25	,00	1,25 D	,00	15,00	15,00 D
Totais :	1.193,33	0,00	1.193,33 D	0,00	13.166,47	0,00	13.166,47 D	13.166,47 D
Serviço: 0029 - Manutenção Centro Animação Cultural de Mortágua								
950029	5.985,56	Manutenção Centro Animação Cultural de Mortágua	5.985,56	,00	5.985,56 D	,00	49.534,53	49.534,53 D

Município de Mortágua

Ano: 2015

Mês de dezembro	Mês		Acumulado					
	Conta	Designação	Mov. Débito	Mov. Crédito	Mov. Débito	Mov. Crédito	Saldo	Saldo
Serviço: 0029 - Manutenção Centro Animação Cultural de Mortágua								
9500291		Custos Diretos	5.985,56		5.985,56 D		49.534,53	49.534,53 D
95002914		Outros Custos Diretos	5.985,56		5.985,56 D		49.534,53	49.534,53 D
9500291462211		Electricidade	676,26		676,26 D		3.856,85	3.856,85 D
9500291462213		Água	49,95		49,95 D		202,51	202,51 D
9500291462217		Material de escritório	,00		0,00		23,00	23,00 D
95002914622291		Honorários	560,00		560,00 D		6.720,00	6.720,00 D
950029146223211		Edifícios e outras construções	254,77		254,77 D		1.369,01	1.369,01 D
9500291462234		Limpeza, higiene e conforto	815,49		815,49 D		5.275,44	5.275,44 D
95002914622351		Vigilância e segurança	,00		0,00		28,04	28,04 D
950029146223631		Trabalhos tipográficos	,00		0,00		431,98	431,98 D
950029146223691		Outros trabalhos especializados	605,42		605,42 D		3.632,57	3.632,57 D
9500291462298991		Fornecimentos e serviços diversos	1.741,13		1.741,13 D		10.677,06	10.677,06 D
9500291463102040701		Instituições sem fins lucrativos	,00		0,00		1.927,59	1.927,59 D
95002914CUST.AMORT		Custos de Amortizações Mensais	1.282,54		1.282,54 D		15.390,48	15.390,48 D
		Totais :	5.985,56	0,00	5.985,56 D	49.534,53	0,00	49.534,53 D
Serviço: 0030 - Manutenção Espaço Internet Mortágua								
950030		Manutenção Espaço Internet Mortágua	93,23	,00	93,23 D	1.076,07	,00	1.076,07 D
9500301		Custos Diretos	93,23	,00	93,23 D	1.076,07	,00	1.076,07 D
95003014		Outros Custos Diretos	93,23		93,23 D	1.076,07		1.076,07 D
95003014622221		Telefone e Telemóvel	34,82		34,82 D	491,97		491,97 D
95003014622222		Internet	58,41		58,41 D	584,10		584,10 D
		Totais :	93,23	0,00	93,23 D	1.076,07	0,00	1.076,07 D
Serviço: 0031 - Manutenção Espaço Internet Sobral								
950031		Manutenção Espaço Internet Sobral	109,22	,00	109,22 D	1.251,95	,00	1.251,95 D
9500311		Custos Diretos	109,22	,00	109,22 D	1.251,95	,00	1.251,95 D
95003114		Outros Custos Diretos	109,22		109,22 D	1.251,95		1.251,95 D
95003114622221		Telefone e Telemóvel	34,82		34,82 D	507,95		507,95 D
95003114622222		Internet	74,40		74,40 D	744,00		744,00 D
		Totais :	109,22	0,00	109,22 D	1.251,95	0,00	1.251,95 D
Serviço: 0032 - Município Presente								
950032		Município Presente	157,15	,00	157,15 D	995,48	,00	995,48 D

Município de Mortágua

Ano: 2015

Mês de dezembro	Mês		Acumulado					
	Conta	Designação	Mov. Débito	Mov. Crédito	Mov. Débito	Mov. Crédito	Saldo	Saldo
Serviço: 0032 - Município Presente								
9500321		Custos Diretos	157,15	,00	157,15 D	,00	995,48	995,48 D
95003214		Outros Custos Diretos	157,15	,00	157,15 D	,00	995,48	995,48 D
9500321462298041		Anúncios	,00	,00	0,00	,00	838,33	838,33 D
9500321463102040701		Instituições sem fins lucrativos	157,15	,00	157,15 D	,00	157,15	157,15 D
		Totais :	157,15	0,00	157,15 D	0,00	995,48	995,48 D
Serviço: 0033 - Manutenção Biblioteca de Mortágua								
950033		Manutenção Biblioteca de Mortágua	10.514,04	,00	10.514,04 D	583,88	115.126,99	114.543,11 D
9500331		Custos Diretos	10.514,04	,00	10.514,04 D	583,88	115.126,99	114.543,11 D
95003312		Mão de Obra Direta	6.062,00	,00	6.062,00 D	,00	80.430,00	80.430,00 D
95003314		Outros Custos Diretos	4.452,04	,00	4.452,04 D	,00	34.696,99	34.113,11 D
9500331462211		Electricidade	2.389,72	,00	2.389,72 D	,00	12.956,86	12.956,86 D
9500331462213		Água	29,29	,00	29,29 D	,00	155,03	155,03 D
9500331462215		Ferramentas e utensílios de desgaste rápido	,00	,00	0,00	,00	16,03	16,03 D
9500331462217		Material de escritório	197,99	,00	197,99 D	,00	197,99	197,99 D
9500331462218		Artigos para oferta	,00	,00	0,00	,00	347,55	347,55 D
9500331462221		Telefone e Telemóvel	102,25	,00	102,25 D	,00	1.378,32	1.378,32 D
9500331462222		Internet	192,03	,00	192,03 D	,00	1.853,70	1.853,70 D
9500331462229		Outras comunicações	,00	,00	0,00	,00	384,06	384,06 D
950033146223211		Edifícios e outras construções	30,75	,00	30,75 D	,00	485,64	485,64 D
95003314622325		Equipamento administrativo	,00	,00	0,00	,00	45,01	45,01 D
950033146223291		Outras conservações e reparações	,00	,00	0,00	,00	57,53	57,53 D
9500331462234		Limpeza, higiene e conforto	446,49	,00	446,49 D	,00	5.423,00	5.423,00 D
95003314622351		Vigilância e segurança	,00	,00	0,00	,00	30,38	30,38 D
950033146223611		Serviços informáticos	,00	,00	0,00	,00	3.198,00	3.198,00 D
950033146223691		Outros trabalhos especializados	802,42	,00	802,42 D	,00	5.729,31	5.145,43 D
9500331462298021		Actividades culturais e turísticas	9,32	,00	9,32 D	,00	43,85	43,85 D
9500331462298061		Jornais e revistas	175,06	,00	175,06 D	,00	1.358,12	1.358,12 D
9500331462298071		Actividades educativas	,00	,00	0,00	,00	596,06	596,06 D
9500331462298991		Fornecimentos e serviços diversos	,00	,00	0,00	,00	56,11	56,11 D
95003314CUST.AMORT		Custos de Amortizações Mensais	76,72	,00	76,72 D	,00	384,44	384,44 D
		Totais :	10.514,04	0,00	10.514,04 D	583,88	115.126,99	114.543,11 D

Município de Mortágua

Ano: 2015

Mês de dezembro	Mês		Acumulado				
	Conta	Designação	Mov. Débito	Mov. Crédito	Mov. Débito	Mov. Crédito	Saldo
Serviço: 0034 - Convívio de Natal							
950034		Convívio de Natal	10.092,61	,00	10.092,61 D	,00	10.126,36 D
9500341		Custos Diretos	10.092,61	,00	10.092,61 D	,00	10.126,36 D
95003414		Outros Custos Diretos	10.092,61	,00	10.092,61 D	,00	10.126,36 D
9500341462218		Artigos para oferta	3.598,21	,00	3.598,21 D	,00	3.598,21 D
9500341462298991		Fornecimentos e serviços diversos	6.494,40	,00	6.494,40 D	,00	6.528,15 D
		Totais :	10.092,61	0,00	10.092,61 D	0,00	10.126,36 D
Serviço: 0035 - Animação 2014							
950035		Animação 2014	208,00	,00	208,00 D	,00	586,32 D
9500351		Custos Diretos	208,00	,00	208,00 D	,00	586,32 D
95003514		Outros Custos Diretos	208,00	,00	208,00 D	,00	586,32 D
9500351462298021		Actividades culturais e turísticas	208,00	,00	208,00 D	,00	236,32 D
9500351462298991		Fornecimentos e serviços diversos	,00	,00	0,00	,00	350,00 D
		Totais :	208,00	0,00	208,00 D	0,00	586,32 D
Serviço: 0036 - Feira de Usos e Costumes							
950036		Feira de Usos e Costumes	,00	,00	0,00	,00	366,00 D
9500361		Custos Diretos	,00	,00	0,00	,00	366,00 D
95003612		Mão de Obra Direta	,00	,00	0,00	,00	239,82 D
95003613		Máquinas e viaturas	,00	,00	0,00	,00	126,18 D
		Totais :	0,00	0,00	0,00	0,00	366,00 D
Serviço: 0037 - Dia do Município							
950037		Dia do Município	,00	,00	0,00	,00	16.441,36 D
9500371		Custos Diretos	,00	,00	0,00	,00	16.441,36 D
95003714		Outros Custos Diretos	,00	,00	0,00	,00	16.441,36 D
9500371462218		Artigos para oferta	,00	,00	0,00	,00	11.292,96 D
95003714622331		Publicidade e propaganda	,00	,00	0,00	,00	1.168,50 D
950037146223631		Trabalhos tipográficos	,00	,00	0,00	,00	984,00 D
950037146223691		Outros trabalhos especializados	,00	,00	0,00	,00	1.266,90 D
9500371462298021		Actividades culturais e turísticas	,00	,00	0,00	,00	4,75 D
9500371462298991		Fornecimentos e serviços diversos	,00	,00	0,00	,00	724,25 D
95003714638		Outras	,00	,00	0,00	,00	1.000,00 D
		Totais :	0,00	0,00	0,00	0,00	16.441,36 D

Município de Mortágua

Ano: 2015

Mês de dezembro		Mês		Acumulado		
Conta	Designação	Mov. Débito	Mov. Crédito	Mov. Débito	Mov. Crédito	Saldo
Serviço: 0038 - Marchas Populares						
950038	Marchas Populares	,00	,00	4.014,88	,00	4.014,88 D
9500381	Custos Diretos	,00	,00	4.014,88	,00	4.014,88 D
95003812	Mão de Obra Direta	,00	0,00	338,94	,00	338,94 D
95003813	Máquinas e viaturas	,00	0,00	100,94	,00	100,94 D
95003814	Outros Custos Diretos	,00	0,00	3.575,00	,00	3.575,00 D
9500381463102040701	Instituições sem fins lucrativos	,00	0,00	3.575,00	,00	3.575,00 D
Totais :		0,00	0,00	4.014,88	0,00	4.014,88 D
Serviço: 0039 - Decoração e Actividades Natalicias						
950039	Decoração e Actividades Natalicias	26.996,82	,00	32.000,36	,00	32.000,36 D
9500391	Custos Diretos	26.996,82	,00	32.000,36	,00	32.000,36 D
95003911	Materiais	9,82	,00	9,82	,00	9,82 D
950039116163	Materiais diversos	9,82	,00	9,82	,00	9,82 D
95003912	Mão de Obra Direta	91,49	,00	91,49	,00	446,25 D
95003913	Máquinas e viaturas	196,78	,00	393,56	,00	393,56 D
95003914	Outros Custos Diretos	26.698,73	,00	31.150,73	,00	31.150,73 D
9500391462211	Electricidade	1.076,74	,00	1.076,74	,00	1.076,74 D
9500391462218	Artigos para oferta	193,20	,00	193,20	,00	193,20 D
950039146223211	Edifícios e outras construções	534,26	,00	534,26	,00	534,26 D
95003914622331	Publicidade e propaganda	1.995,55	,00	1.995,55	,00	1.995,55 D
950039146223631	Trabalhos tipográficos	966,78	,00	966,78	,00	966,78 D
9500391462298021	Actividades culturais e turísticas	2.351,90	,00	2.351,90	,00	2.351,90 D
9500391462298991	Fornecimentos e serviços diversos	17.580,30	,00	20.532,30	,00	20.532,30 D
9500391463102040701	Instituições sem fins lucrativos	2.000,00	,00	3.500,00	,00	3.500,00 D
Totais :		26.996,82	0,00	32.000,36	0,00	32.000,36 D
Serviço: 0041 - Comemoração da Batalha do Bussaco						
950041	Comemoração da Batalha do Bussaco	,00	,00	3.330,54	,00	3.330,54 D
9500411	Custos Diretos	,00	,00	3.330,54	,00	3.330,54 D
95004111	Materiais	,00	0,00	3,07	,00	3,07 D
950041116163	Materiais diversos	,00	0,00	3,07	,00	3,07 D
95004112	Mão de Obra Direta	,00	0,00	93,03	,00	93,03 D
95004113	Máquinas e viaturas	,00	0,00	75,71	,00	75,71 D
95004114	Outros Custos Diretos	,00	0,00	3.158,73	,00	3.158,73 D

Município de Mortágua

Ano: 2015

Mês de dezembro	Mês		Acumulado					
	Conta	Designação	Mov. Débito	Mov. Crédito	Mov. Débito	Mov. Crédito	Saldo	Saldo
Serviço: 0041 - Comemoração da Batalha do Bussaco								
9500411462218		Artigos para oferta	,00	,00	84,75	,00	84,75 D	
95004114622393		Transportes Actividades Desportivas/Recreativas	,00	,00	91,40	,00	91,40 D	
9500411462298021		Actividades culturais e turísticas	,00	,00	329,04	,00	329,04 D	
9500411462298991		Fornecimentos e serviços diversos	,00	,00	2.653,54	,00	2.653,54 D	
		Totais :	0,00	0,00	3.330,54	0,00	3.330,54 D	
Serviço: 0042 - Comemoração do 25 de Abril								
950042		Comemoração do 25 de Abril	,00	,00	10.451,73	,00	10.451,73 D	
9500421		Custos Diretos	,00	0,00	10.451,73	,00	10.451,73 D	
95004212		Mão de Obra Direta	,00	0,00	23,52	,00	23,52 D	
95004213		Máquinas e viaturas	,00	0,00	151,41	,00	151,41 D	
95004214		Outros Custos Diretos	,00	0,00	10.276,80	,00	10.276,80 D	
95004214622331		Publicidade e propaganda	,00	0,00	430,50	,00	430,50 D	
95004214622351		Vigilância e segurança	,00	0,00	419,74	,00	419,74 D	
9500421462298021		Actividades culturais e turísticas	,00	0,00	3.573,32	,00	3.573,32 D	
9500421462298991		Fornecimentos e serviços diversos	,00	0,00	5.853,24	,00	5.853,24 D	
		Totais :	0,00	0,00	10.451,73	0,00	10.451,73 D	
Serviço: 0045 - Manutenção Pavilhão Municipal de Mortágua								
950045		Manutenção Pavilhão Municipal de Mortágua	3.974,29	,00	45.092,34	,00	45.092,34 D	
9500451		Custos Diretos	3.974,29	3.974,29 D	45.092,34	,00	45.092,34 D	
95004512		Mão de Obra Direta	3.135,30	3.135,30 D	37.623,60	,00	37.623,60 D	
95004514		Outros Custos Diretos	838,99	838,99 D	7.468,74	,00	7.468,74 D	
9500451462211		Electricidade	272,25	272,25 D	2.743,25	,00	2.743,25 D	
950045146221232		Outros Combustíveis	396,71	396,71 D	2.435,92	,00	2.435,92 D	
9500451462213		Água	78,95	78,95 D	450,14	,00	450,14 D	
950045146223211		Edifícios e outras construções	,00	0,00	189,01	,00	189,01 D	
95004514622351		Vigilância e segurança	,00	0,00	30,26	,00	30,26 D	
950045146223691		Outros trabalhos especializados	,00	0,00	356,60	,00	356,60 D	
9500451462298991		Fornecimentos e serviços diversos	,00	0,00	170,60	,00	170,60 D	
95004514CUST.AMORT		Custos de Amortizações Mensais	91,08	91,08 D	1.092,96	,00	1.092,96 D	
		Totais :	3.974,29	0,00	45.092,34	0,00	45.092,34 D	

Município de Mortágua

Ano: 2015

Mês de dezembro	Conta		Designação	Mês		Acumulado	
	Mov. Débito	Mov. Crédito		Saldo	Mov. Débito	Mov. Crédito	Saldo
Serviço: 0046 - Manutenção Piscinas Municipais de Mortágua							
950046	21.212,09	,00	Manutenção Piscinas Municipais de Mortágua	21.212,09 D	,00	184.173,29	,00
9500461	21.212,09	,00	Custos Diretos	21.212,09 D	,00	184.173,29	,00
95004611	,00	,00	Materiais	0,00	,00	6.721,19	,00
950046116163	,00	,00	Materiais diversos	0,00	,00	6.721,19	,00
95004612	8.314,29	,00	Mão de Obra Direta	8.314,29 D	,00	99.771,48	,00
95004613	302,82	,00	Máquinas e viaturas	302,82 D	,00	3.633,84	,00
95004614	12.594,98	,00	Outros Custos Diretos	12.594,98 D	,00	74.046,78	,00
9500461462211	3.062,81	,00	Electricidade	3.062,81 D	,00	18.443,44	,00
950046146221232	8.774,62	,00	Outros Combustíveis	8.774,62 D	,00	41.570,83	,00
9500461462213	391,48	,00	Água	391,48 D	,00	1.985,29	,00
9500461462215	,00	,00	Ferramentas e utensílios de desgaste rápido	0,00	,00	39,75	,00
9500461462217	,00	,00	Material de escritório	0,00	,00	28,30	,00
9500461462218	,00	,00	Artigos para oferta	0,00	,00	159,90	,00
950046146223211	,00	,00	Edifícios e outras construções	0,00	,00	6.756,02	,00
95004614622325	,00	,00	Equipamento administrativo	0,00	,00	414,56	,00
950046146223291	,00	,00	Outras conservaçãoes e reparações	0,00	,00	224,62	,00
9500461462234	,00	,00	Limpeza, higiene e conforto	0,00	,00	61,39	,00
95004614622351	,00	,00	Vigilância e segurança	0,00	,00	49,57	,00
950046146223621	131,61	,00	Análises laboratoriais	131,61 D	,00	1.185,48	,00
950046146223691	,00	,00	Outros trabalhos especializados	0,00	,00	356,60	,00
9500461462298991	,00	,00	Fornecimentos e serviços diversos	0,00	,00	46,37	,00
95004614CUST.AMORT	234,46	,00	Custos de Amortizações Mensais	234,46 D	,00	2.724,66	,00
Totais :	21.212,09	0,00		21.212,09 D	0,00	184.173,29	0,00

Serviço: 0047 - Manutenção Parque Verde

950047	76,09	,00	Manutenção Parque Verde	76,09 D	,00	4.899,55	,00
9500471	76,09	,00	Custos Diretos	76,09 D	,00	4.899,55	,00
95004711	10,44	,00	Materiais	10,44 D	,00	119,45	,00
950047116163	10,44	,00	Materiais diversos	10,44 D	,00	119,45	,00
95004714	65,65	,00	Outros Custos Diretos	65,65 D	,00	4.780,10	,00
9500471462213	39,14	,00	Água	39,14 D	,00	3.064,85	,00
950047146223211	,00	,00	Edifícios e outras construções	0,00	,00	1.397,13	,00

Município de Mortágua

Ano: 2015

Mês de dezembro	Mês		Acumulado					
	Conta	Designação	Mov. Débito	Mov. Crédito	Mov. Débito	Mov. Crédito	Saldo	Saldo
Serviço: 0047 - Manutenção Parque Verde								
95004714CUST.AMORT		Custos de Amortizações Mensais	26,51	,00	26,51 D	,00	318,12	318,12 D
Totais :	76,09		0,00	0,00	76,09 D	0,00	4.899,55	4.899,55 D
Serviço: 0048 - Manutenção Praia Fluvial								
950048		Manutenção Praia Fluvial	46,54	,00	46,54 D	,00	447,50	447,50 D
9500481		Custos Diretos	46,54	,00	46,54 D	,00	447,50	447,50 D
95004814		Outros Custos Diretos	46,54	,00	46,54 D	,00	447,50	447,50 D
9500481462211		Electricidade	29,57	,00	29,57 D	,00	293,62	293,62 D
9500481462213		Água	16,97	,00	16,97 D	,00	123,48	123,48 D
950048146223211		Edifícios e outras construções	,00	,00	0,00	,00	30,40	30,40 D
Totais :	46,54		0,00	0,00	46,54 D	0,00	447,50	447,50 D
Serviço: 0049 - Manutenção Campo de Jogos da Gandarada								
950049		Manutenção Campo de Jogos da Gandarada	4.933,13	,00	4.933,13 D	,00	27.262,87	27.262,87 D
9500491		Custos Diretos	4.933,13	,00	4.933,13 D	,00	27.262,87	27.262,87 D
95004912		Mão de Obra Direta	854,00	,00	854,00 D	,00	10.248,00	10.248,00 D
95004914		Outros Custos Diretos	4.079,13	,00	4.079,13 D	,00	17.014,87	17.014,87 D
9500491462211		Electricidade	1.977,34	,00	1.977,34 D	,00	7.228,17	7.228,17 D
950049146221232		Outros Combustíveis	502,02	,00	502,02 D	,00	1.921,64	1.921,64 D
9500491462213		Água	196,53	,00	196,53 D	,00	1.025,10	1.025,10 D
950049146223211		Edifícios e outras construções	965,33	,00	965,33 D	,00	3.258,70	3.258,70 D
9500491462234		Limpeza, higiene e conforto	,00	,00	0,00	,00	10,35	10,35 D
950049146223631		Trabalhos tipográficos	,00	,00	0,00	,00	369,00	369,00 D
95004914CUST.AMORT		Custos de Amortizações Mensais	437,91	,00	437,91 D	,00	3.201,91	3.201,91 D
Totais :	4.933,13		0,00	0,00	4.933,13 D	0,00	27.262,87	27.262,87 D
Serviço: 0050 - Manutenção Aérodromo Municipal								
950050		Manutenção Aérodromo Municipal	22,30	,00	22,30 D	,00	81,99	81,99 D
9500501		Custos Diretos	22,30	,00	22,30 D	,00	81,99	81,99 D
95005014		Outros Custos Diretos	22,30	,00	22,30 D	,00	81,99	81,99 D
9500501462213		Água	22,30	,00	22,30 D	,00	81,99	81,99 D
Totais :	22,30		0,00	0,00	22,30 D	0,00	81,99	81,99 D
Serviço: 0051 - Maratona BTT de Mortágua								
950051		Maratona BTT de Mortágua	,00	,00	0,00	,00	9.702,00	9.702,00 D

Município de Mortágua

Ano: 2015

Mês de dezembro	Mês		Acumulado					
	Conta	Designação	Mov. Débito	Mov. Crédito	Mov. Débito	Mov. Crédito	Saldo	Saldo
Serviço: 0051 - Maratona BTT de Mortágua								
9500511		Custos Diretos	,00	,00	9.702,00	,00	9.702,00 D	
95005111		Materiais	,00	,00	14,00	,00	14,00 D	
950051116163		Materiais diversos	,00	,00	14,00	,00	14,00 D	
95005112		Mão de Obra Direta	,00	,00	76,02	,00	76,02 D	
95005113		Máquinas e viaturas	,00	,00	25,24	,00	25,24 D	
95005114		Outros Custos Diretos	,00	,00	9.586,74	,00	9.586,74 D	
9500511462218		Artigos para oferta	,00	,00	732,24	,00	732,24 D	
950051146223691		Outros trabalhos especializados	,00	,00	184,50	,00	184,50 D	
9500511463102040701		Instituições sem fins lucrativos	,00	,00	8.670,00	,00	8.670,00 D	
		Totais :	0,00	0,00	9.702,00	0,00	9.702,00 D	
Serviço: 0052 - Rally de Mortágua								
950052		Rally de Mortágua	,00	0,00	38.898,35	,00	38.898,35 D	
9500521		Custos Diretos	,00	0,00	38.898,35	,00	38.898,35 D	
95005211		Materiais	,00	,00	107,96	,00	107,96 D	
950052116161		Matérias-primas	,00	,00	56,86	,00	56,86 D	
950052116163		Materiais diversos	,00	,00	51,10	,00	51,10 D	
95005212		Mão de Obra Direta	,00	,00	3.464,77	,00	3.464,77 D	
95005213		Máquinas e viaturas	,00	,00	2.592,56	,00	2.592,56 D	
95005214		Outros Custos Diretos	,00	,00	32.733,06	,00	32.733,06 D	
95005214622331		Publicidade e propaganda	,00	,00	1.762,34	,00	1.762,34 D	
9500521462298991		Fornecimentos e serviços diversos	,00	,00	970,72	,00	970,72 D	
9500521463102040701		Instituições sem fins lucrativos	,00	,00	30.000,00	,00	30.000,00 D	
		Totais :	0,00	0,00	38.898,35	0,00	38.898,35 D	
Serviço: 0053 - Festa da Juventude 2015								
950053		Festa da Juventude 2015	12,74	,00	12,74 D	,00	135.624,19 D	
9500531		Custos Diretos	12,74	,00	12,74 D	,00	135.624,19 D	
95005311		Materiais	,00	,00	430,22	,00	430,22 D	
950053116161		Matérias-primas	,00	,00	20,18	,00	20,18 D	
950053116163		Materiais diversos	,00	,00	410,04	,00	410,04 D	
95005312		Mão de Obra Direta	,00	,00	4.367,04	,00	4.367,04 D	
95005313		Máquinas e viaturas	,00	,00	3.925,04	,00	3.925,04 D	
95005314		Outros Custos Diretos	12,74	,00	126.901,89	,00	126.901,89 D	

Município de Mortágua

Ano: 2015

Mês de dezembro	Mês		Acumulado					
	Conta	Designação	Mov. Débito	Mov. Crédito	Saldo	Mov. Débito	Mov. Crédito	Saldo
Serviço: 0053 - Festa da Juventude 2015								
9500531462211	Electricidade	,00	,00	0,00	0,00	469,60	,00	469,60 D
9500531462215	Ferramentas e utensílios de desgaste rápido	,00	,00	0,00	0,00	12,30	,00	12,30 D
9500531462218	Artigos para oferta	,00	,00	0,00	0,00	65,00	,00	65,00 D
9500531462224	Gastos postais	,00	,00	0,00	0,00	187,58	,00	187,58 D
9500531462231	Publicidade e propaganda	,00	,00	0,00	0,00	1.011,00	,00	1.011,00 D
950053146223631	Trabalhos tipográficos	,00	,00	0,00	0,00	1.206,63	,00	1.206,63 D
9500531462298021	Actividades culturais e turísticas	,00	,00	0,00	0,00	100.091,67	,00	100.091,67 D
9500531462298031	Actividades desportivas	,00	,00	0,00	0,00	116,96	,00	116,96 D
9500531462298041	Anúncios	,00	,00	0,00	0,00	615,00	,00	615,00 D
9500531462298081	Actividades sociais	,00	,00	0,00	0,00	1.700,00	,00	1.700,00 D
9500531462298991	Fornecimentos e serviços diversos	,00	,00	0,00	0,00	11.273,27	,00	11.273,27 D
9500531463102040701	Instituições sem fins lucrativos	,00	,00	0,00	0,00	10.000,00	,00	10.000,00 D
95005314CUST.AMORT	Custos de Amortizações Mensais	12,74	,00	12,74 D	0,00	152,88	,00	152,88 D
Totais :		12,74	0,00	12,74 D	0,00	135.624,19	0,00	135.624,19 D
Serviço: 0054 - Feira da Castanha - Quilho								
950054	Feira da Castanha - Quilho	4,91	,00	4,91 D	,00	3.647,50	,00	3.647,50 D
9500541	Custos Diretos	4,91	,00	4,91 D	,00	3.647,50	,00	3.647,50 D
95005411	Materiais	4,91	,00	4,91 D	,00	4,91	,00	4,91 D
950054116163	Materiais diversos	4,91	,00	4,91 D	,00	4,91	,00	4,91 D
95005412	Mão de Obra Direta	,00	,00	0,00	,00	339,95	,00	339,95 D
95005413	Máquinas e viaturas	,00	,00	0,00	,00	302,64	,00	302,64 D
95005414	Outros Custos Diretos	,00	,00	0,00	,00	3.000,00	,00	3.000,00 D
9500541463102040701	Instituições sem fins lucrativos	,00	,00	0,00	,00	3.000,00	,00	3.000,00 D
Totais :		4,91	0,00	4,91 D	0,00	3.647,50	0,00	3.647,50 D
Serviço: 0055 - Festival de Natação de Mortágua 2015								
950055	Festival de Natação de Mortágua 2015	,00	,00	0,00	,00	374,55	,00	374,55 D
9500551	Custos Diretos	,00	,00	0,00	0,00	374,55	,00	374,55 D
95005514	Outros Custos Diretos	,00	,00	0,00	,00	374,55	,00	374,55 D
9500551462218	Artigos para oferta	,00	,00	0,00	,00	242,31	,00	242,31 D
9500551462298021	Actividades culturais e turísticas	,00	,00	0,00	,00	132,24	,00	132,24 D
Totais :		0,00	0,00	0,00	0,00	374,55	0,00	374,55 D

Município de Mortágua

Ano: 2015

Mês de dezembro	Mês		Acumulado					
	Conta	Designação	Mov. Débito	Mov. Crédito	Mov. Débito	Mov. Crédito	Saldo	Saldo
Serviço: 0056 - Jovens Estudantes em Férias								
950056		Jovens Estudantes em Férias	,00	,00	0,00	0,00	9.243,75	9.243,75 D
9500561		Custos Diretos	,00	,00	0,00	0,00	9.243,75	9.243,75 D
95005614		Outros Custos Diretos	,00	,00	0,00	0,00	9.243,75	9.243,75 D
950056146223631		Trabalhos tipográficos	,00	,00	0,00	0,00	153,75	153,75 D
9500561462238		Programas Ocupacionais	,00	,00	0,00	0,00	2.340,00	2.340,00 D
95005614633		Prestações sociais	,00	,00	0,00	0,00	6.750,00	6.750,00 D
Totais :			0,00	0,00	0,00	0,00	9.243,75	9.243,75 D
Serviço: 0057 - Torneios Inter-associações								
950057		Torneios Inter-associações	,00	,00	0,00	0,00	2.436,49	2.436,49 D
9500571		Custos Diretos	,00	,00	0,00	0,00	2.436,49	2.436,49 D
95005714		Outros Custos Diretos	,00	,00	0,00	0,00	2.436,49	2.436,49 D
9500571462218		Artigos para oferta	,00	,00	0,00	0,00	450,49	450,49 D
9500571462298031		Actividades desportivas	,00	,00	0,00	0,00	36,00	36,00 D
9500571463102040701		Instituições sem fins lucrativos	,00	,00	0,00	0,00	1.950,00	1.950,00 D
Totais :			0,00	0,00	0,00	0,00	2.436,49	2.436,49 D
Serviço: 0058 - ExpoMortágua 2015/Forúm Florestal								
950058		ExpoMortágua 2015/Forúm Florestal	92,90	,00	92,90 D	0,00	79.003,32	79.003,32 D
9500581		Custos Diretos	92,90	,00	92,90 D	0,00	79.003,32	79.003,32 D
95005811		Materiais	,00	,00	0,00	0,00	1.953,53	1.953,53 D
950058116161		Matérias-primas	,00	,00	0,00	0,00	613,67	613,67 D
950058116162		Matérias subsidiárias	,00	,00	0,00	0,00	9,56	9,56 D
950058116163		Materiais diversos	,00	,00	0,00	0,00	1.330,30	1.330,30 D
95005812		Mão de Obra Direta	,00	,00	0,00	0,00	6.552,22	6.552,22 D
95005813		Máquinas e viaturas	,00	,00	0,00	0,00	10.166,38	10.166,38 D
95005814		Outros Custos Diretos	92,90	,00	92,90 D	,00	60.331,19	60.331,19 D
9500581462211		Electricidade	,00	,00	0,00	0,00	639,96	639,96 D
950058146221232		Outros Combustíveis	,00	,00	0,00	0,00	615,00	615,00 D
9500581462218		Artigos para oferta	,00	,00	0,00	0,00	37,50	37,50 D
95005814622331		Publicidade e propaganda	,00	,00	0,00	0,00	4.563,30	4.563,30 D
9500581462234		Limpeza, higiene e conforto	,00	,00	0,00	0,00	49,48	49,48 D
95005814622351		Vigilância e segurança	,00	,00	0,00	0,00	760,10	760,10 D
950058146223611		Serviços informáticos	,00	,00	0,00	0,00	350,00	350,00 D

Município de Mortágua

Ano: 2015

Mês de dezembro	Mês		Acumulado					
	Conta	Designação	Mov. Débito	Mov. Crédito	Mov. Débito	Mov. Crédito	Saldo	Saldo
Serviço: 0058 - ExpoMortágua 2015/Forúm Florestal								
950058146223631	Trabalhos tipográficos	,00	0,00	,00	1.486,46	,00	1.486,46 D	
9500581462298021	Actividades culturais e turísticas	,00	0,00	,00	39.890,20	,00	39.890,20 D	
9500581462298071	Actividades educativas	,00	0,00	,00	780,00	,00	780,00 D	
9500581462298891	Fornecimentos e serviços diversos	,00	0,00	,00	9.292,39	,00	9.292,39 D	
9500581463102040701	Instituições sem fins lucrativos	,00	0,00	,00	752,00	,00	752,00 D	
95005814CUST.AMORT	Custos de Amortizações Mensais	92,90	92,90 D	,00	1.114,80	,00	1.114,80 D	
Totais :		92,90	92,90 D	0,00	79.003,32	0,00	79.003,32 D	
Serviço: 0059 - Festival da Primavera								
950059	Festival da Primavera	,00	0,00	,00	2.274,46	,00	2.274,46 D	
9500591	Custos Diretos	,00	0,00	,00	2.274,46	,00	2.274,46 D	
95005911	Materiais	,00	0,00	,00	110,77	,00	110,77 D	
950059116161	Matérias-primas	,00	0,00	,00	8,85	,00	8,85 D	
950059116163	Materiais diversos	,00	0,00	,00	101,92	,00	101,92 D	
95005912	Mão de Obra Direta	,00	0,00	,00	355,88	,00	355,88 D	
95005913	Máquinas e viaturas	,00	0,00	,00	165,93	,00	165,93 D	
95005914	Outros Custos Diretos	,00	0,00	,00	1.641,88	,00	1.641,88 D	
95005914622331	Publicidade e propaganda	,00	0,00	,00	191,88	,00	191,88 D	
9500591462298021	Actividades culturais e turísticas	,00	0,00	,00	1.450,00	,00	1.450,00 D	
Totais :		0,00	0,00	0,00	2.274,46	0,00	2.274,46 D	
Serviço: 0060 - Venha Dançar & Merendar								
950060	Venha Dançar & Merendar	,00	0,00	,00	1.198,75	,00	1.198,75 D	
9500601	Custos Diretos	,00	0,00	,00	1.198,75	,00	1.198,75 D	
95006012	Mão de Obra Direta	,00	0,00	,00	48,51	,00	48,51 D	
95006013	Máquinas e viaturas	,00	0,00	,00	25,24	,00	25,24 D	
95006014	Outros Custos Diretos	,00	0,00	,00	1.125,00	,00	1.125,00 D	
9500601462298991	Fornecimentos e serviços diversos	,00	0,00	,00	1.125,00	,00	1.125,00 D	
Totais :		0,00	0,00	0,00	1.198,75	0,00	1.198,75 D	
Serviço: 0061 - Férias Activas								
950061	Férias Activas	,00	0,00	,00	2.897,26	,00	2.897,26 D	
9500611	Custos Diretos	,00	0,00	,00	2.897,26	,00	2.897,26 D	
95006114	Outros Custos Diretos	,00	0,00	,00	2.897,26	,00	2.897,26 D	

Município de Mortágua

Ano: 2015

Mês de dezembro	Mês		Acumulado				
	Conta	Designação	Mov. Débito	Mov. Crédito	Mov. Débito	Mov. Crédito	Saldo
Serviço: 0061 - Férias Activas							
95006114622232	Outros seguros	,00	,00	1.393,63	,00	1.393,63 D	
95006114622393	Transportes Actividades Desportivas/Recreativas	,00	,00	17,79	,00	17,79 D	
9500611462298031	Actividades desportivas	,00	,00	811,80	,00	811,80 D	
9500611462298991	Fornecimentos e serviços diversos	,00	,00	674,04	,00	674,04 D	
Totais :		0,00	0,00	2.897,26	0,00	2.897,26 D	
Serviço: 0062 - Outras Actividades Desportivas, Recreio e Lazer							
950062	Outras Actividades Desportivas, Recreio e Lazer	451,08	,00	8.425,88	3.690,00	4.735,88 D	
9500621	Custos Diretos	451,08	,00	8.425,88	3.690,00	4.735,88 D	
95006212	Mão de Obra Direta	93,10	,00	309,76	,00	309,76 D	
95006213	Máquinas e viaturas	50,48	,00	133,40	,00	133,40 D	
95006214	Outros Custos Diretos	307,50	,00	7.982,72	3.690,00	4.292,72 D	
9500621462218	Artigos para oferta	,00	,00	755,22	,00	755,22 D	
9500621462298021	Actividades culturais e turísticas	,00	,00	220,00	,00	220,00 D	
9500621462298991	Fornecimentos e serviços diversos	307,50	,00	7.007,50	3.690,00	3.317,50 D	
Totais :		451,08	0,00	8.425,88	3.690,00	4.735,88 D	
Serviço: 0063 - Cartão Mortágua Jovem							
950063	Cartão Mortágua Jovem	,00	,00	135,30	,00	135,30 D	
9500631	Custos Diretos	,00	,00	135,30	,00	135,30 D	
95006314	Outros Custos Diretos	,00	,00	135,30	,00	135,30 D	
9500631462298081	Actividades sociais	,00	,00	135,30	,00	135,30 D	
Totais :		0,00	0,00	135,30	0,00	135,30 D	
Serviço: 0064 - Manutenção Ninho de Empresas							
950064	Manutenção Ninho de Empresas	5.568,04	,00	60.372,39	,00	60.372,39 D	
9500641	Custos Diretos	5.568,04	,00	60.372,39	,00	60.372,39 D	
95006412	Mão de Obra Direta	3.342,92	,00	40.115,04	,00	40.115,04 D	
95006414	Outros Custos Diretos	2.225,12	,00	20.257,35	,00	20.257,35 D	
9500641462211	Electricidade	963,76	,00	5.245,08	,00	5.245,08 D	
9500641462213	Água	50,78	,00	1.275,81	,00	1.275,81 D	
9500641462221	Telefone e Telemóvel	246,84	,00	3.874,15	,00	3.874,15 D	
9500641462222	Internet	95,64	,00	706,38	,00	706,38 D	
950064146223211	Edifícios e outras construções	,00	,00	122,00	,00	122,00 D	

Município de Mortágua

Ano: 2015

Mês de dezembro	Mês		Acumulado					
	Conta	Designação	Mov. Débito	Mov. Crédito	Mov. Débito	Mov. Crédito	Saldo	Saldo
Serviço: 0064 - Manutenção Ninho de Empresas								
9500641462234		Limpeza, higiene e conforto	,00	0,00	1.311,00	,00	1.311,00 D	
950064146223631		Trabalhos tipográficos	,00	0,00	37,12	,00	37,12 D	
950064146223691		Outros trabalhos especializados	835,22	835,22 D	7.281,41	,00	7.281,41 D	
95006414CUST.AMORT		Custos de Amortizações Mensais	32,88	32,88 D	404,40	,00	404,40 D	
Totais :			5.568,04	5.568,04 D	60.372,39	0,00	60.372,39 D	
Serviço: 0066 - Rede Municipal de Transportes								
950066		Rede Municipal de Transportes	44.609,04	44.609,04 D	268.574,24	,00	268.574,24 D	
9500661		Custos Diretos	44.609,04	44.609,04 D	268.574,24	,00	268.574,24 D	
95006614		Outros Custos Diretos	44.609,04	44.609,04 D	268.574,24	,00	268.574,24 D	
95006614622391		Rede Municipal de Transportes	44.609,04	44.609,04 D	268.574,24	,00	268.574,24 D	
Totais :			44.609,04	44.609,04 D	268.574,24	0,00	268.574,24 D	
Serviço: 0067 - Manutenção Mercado Municipal								
950067		Manutenção Mercado Municipal	1.327,88	1.327,88 D	17.011,58	,00	17.011,58 D	
9500671		Custos Diretos	1.327,88	1.327,88 D	17.011,58	,00	17.011,58 D	
95006711		Materiais	86,68	86,68 D	528,83	,00	528,83 D	
950067116163		Materiais diversos	86,68	86,68 D	521,82	,00	521,82 D	
9500671161654		Mautenção	,00	0,00	7,01	,00	7,01 D	
95006712		Mão de Obra Direta	814,80	814,80 D	9.777,60	,00	9.777,60 D	
95006714		Outros Custos Diretos	426,40	426,40 D	6.705,15	,00	6.705,15 D	
9500671462211		Electricidade	290,89	290,89 D	3.804,24	,00	3.804,24 D	
9500671462213		Água	135,51	135,51 D	799,14	,00	799,14 D	
950067146223211		Edifícios e outras construções	,00	0,00	1.790,45	,00	1.790,45 D	
9500671462234		Limpeza, higiene e conforto	,00	0,00	169,74	,00	169,74 D	
950067146223691		Outros trabalhos especializados	,00	0,00	57,81	,00	57,81 D	
9500671462298991		Fornecimentos e serviços diversos	,00	0,00	83,77	,00	83,77 D	
Totais :			1.327,88	1.327,88 D	17.011,58	0,00	17.011,58 D	
Serviço: 0068 - Manutenção Feira de Vale de Açores								
950068		Manutenção Feira de Vale de Açores	1,14	1,14 D	630,88	,00	630,88 D	
9500681		Custos Diretos	1,14	1,14 D	630,88	,00	630,88 D	
95006811		Materiais	1,14	1,14 D	54,11	,00	54,11 D	
950068116163		Materiais diversos	1,14	1,14 D	54,11	,00	54,11 D	

Município de Mortágua

Ano: 2015

Conta	Designação	Mês		Acumulado		
		Mov. Débito	Mov. Crédito	Mov. Débito	Mov. Crédito	Saldo
Mês de dezembro						
Serviço: 0068 - Manutenção Feira de Vale de Aço						
95006814	Outros Custos Diretos	,00	,00	576,77	,00	576,77 D
950068146223211	Edifícios e outras construções	,00	,00	23,27	,00	23,27 D
9500681462298991	Fornecimentos e serviços diversos	,00	,00	553,50	,00	553,50 D
Totais :		1,14	0,00	630,88	0,00	630,88 D
Serviço: 0069 - Associação Cultural Recr e Desportiva Felgueirense						
950069	Associação Cultural Recr e Desportiva Felgueirense	,00	,00	600,00	,00	600,00 D
9500691	Custos Diretos	,00	,00	600,00	,00	600,00 D
95006914	Outros Custos Diretos	,00	,00	600,00	,00	600,00 D
9500691463102040701	Instituições sem fins lucrativos	,00	,00	600,00	,00	600,00 D
Totais :		0,00	0,00	600,00	0,00	600,00 D
Serviço: 0076 - Orfeão Polifónico de Mortágua						
950076	Orfeão Polifónico de Mortágua	624,26	,00	624,26 D	,00	5.699,75 D
9500761	Custos Diretos	624,26	,00	624,26 D	,00	5.699,75 D
95007614	Outros Custos Diretos	624,26	,00	624,26 D	,00	5.699,75 D
95007614622393	Transportes Actividades Desportivas/Recreativas	64,26	,00	64,26 D	,00	639,75 D
9500761463102040701	Instituições sem fins lucrativos	560,00	,00	560,00 D	,00	5.060,00 D
Totais :		624,26	0,00	624,26 D	0,00	5.699,75 D
Serviço: 0077 - TEM - Teatro Experimental de Mortágua						
950077	TEM - Teatro Experimental de Mortágua	,00	,00	10.000,00	,00	10.000,00 D
9500771	Custos Diretos	,00	,00	10.000,00	,00	10.000,00 D
95007714	Outros Custos Diretos	,00	,00	10.000,00	,00	10.000,00 D
9500771463102040701	Instituições sem fins lucrativos	,00	,00	2.500,00	,00	2.500,00 D
9500771469102080701	Instituições sem fins lucrativos	,00	,00	7.500,00	,00	7.500,00 D
Totais :		0,00	0,00	10.000,00	0,00	10.000,00 D
Serviço: 0079 - Filarmónica de Mortágua						
950079	Filarmónica de Mortágua	523,90	,00	8.824,37	,00	8.824,37 D
9500791	Custos Diretos	523,90	,00	8.824,37	,00	8.824,37 D
95007914	Outros Custos Diretos	523,90	,00	8.824,37	,00	8.824,37 D
9500791462213	Água	23,90	,00	131,82	,00	131,82 D
95007914622393	Transportes Actividades Desportivas/Recreativas	,00	,00	192,55	,00	192,55 D

Município de Mortágua

Ano: 2015

Mês de dezembro	Mês		Acumulado					
	Conta	Designação	Mov. Débito	Mov. Crédito	Saldo	Mov. Débito	Mov. Crédito	Saldo
Serviço: 0079 - Filarmonica de Mortágua								
9500791463102040701		Instituições sem fins lucrativos	500,00	,00	500,00 D	8.500,00	,00	8.500,00 D
Totais :			523,90	0,00	523,90 D	8.824,37	0,00	8.824,37 D
Serviço: 0080 - Coral Juvenil Silvia Marques								
950080		Coral Juvenil Silvia Marques	100,00	,00	100,00 D	7.141,24	,00	7.141,24 D
9500801		Custos Diretos	100,00	,00	100,00 D	7.141,24	,00	7.141,24 D
950080104		Outros Custos Diretos	100,00	,00	100,00 D	7.141,24	,00	7.141,24 D
95008014622393		Transportes Actividades Desportivas/Recreativas	,00	,00	0,00	541,24	,00	541,24 D
9500801463102040701		Instituições sem fins lucrativos	100,00	,00	100,00 D	6.600,00	,00	6.600,00 D
Totais :			100,00	0,00	100,00 D	7.141,24	0,00	7.141,24 D
Serviço: 0081 - Casa do Benfica em Mortágua								
950081		Casa do Benfica em Mortágua	5.000,00	,00	5.000,00 D	16.873,94	,00	16.873,94 D
9500811		Custos Diretos	5.000,00	,00	5.000,00 D	16.873,94	,00	16.873,94 D
950081104		Outros Custos Diretos	5.000,00	,00	5.000,00 D	16.873,94	,00	16.873,94 D
95008114622393		Transportes Actividades Desportivas/Recreativas	,00	,00	0,00	1.873,94	,00	1.873,94 D
9500811463102040701		Instituições sem fins lucrativos	5.000,00	,00	5.000,00 D	10.000,00	,00	10.000,00 D
9500811469102080701		Instituições sem fins lucrativos	,00	,00	0,00	5.000,00	,00	5.000,00 D
Totais :			5.000,00	0,00	5.000,00 D	16.873,94	0,00	16.873,94 D
Serviço: 0082 - Grupo Associativo e Rec Académico de Vila Moinhos								
950082		Grupo Associativo e Rec Académico de Vila Moinhos	,00	,00	0,00	30.000,00	,00	30.000,00 D
9500821		Custos Diretos	,00	,00	0,00	30.000,00	,00	30.000,00 D
950082104		Outros Custos Diretos	,00	,00	0,00	30.000,00	,00	30.000,00 D
9500821469102080701		Instituições sem fins lucrativos	,00	,00	0,00	30.000,00	,00	30.000,00 D
Totais :			0,00	0,00	0,00	30.000,00	0,00	30.000,00 D
Serviço: 0083 - União Cultural Rec e Desportiva de Vila Gosendo								
950083		União Cultural Rec e Desportiva de Vila Gosendo	,00	,00	0,00	300,00	,00	300,00 D
9500831		Custos Diretos	,00	,00	0,00	300,00	,00	300,00 D
950083104		Outros Custos Diretos	,00	,00	0,00	300,00	,00	300,00 D
9500831463102040701		Instituições sem fins lucrativos	,00	,00	0,00	300,00	,00	300,00 D
Totais :			0,00	0,00	0,00	300,00	0,00	300,00 D

Município de Mortágua

Ano: 2015

Mês de dezembro	Mês		Acumulado					
	Conta	Designação	Mov. Débito	Mov. Crédito	Mov. Débito	Mov. Crédito	Saldo	Saldo
Serviço: 0084 - Associação Cultural e Desportiva da Sobrosa								
950084		Associação Cultural e Desportiva da Sobrosa	,00	,00	150,00	,00	150,00 D	
9500841		Custos Diretos	,00	,00	150,00	,00	150,00 D	
95008414		Outros Custos Diretos	,00	0,00	150,00	,00	150,00 D	
9500841463102040701		Instituições sem fins lucrativos	,00	0,00	150,00	,00	150,00 D	
		Totais :	0,00	0,00	150,00	0,00	150,00 D	
Serviço: 0085 - Sporting Clube de Vale de Acores								
950085		Sporting Clube de Vale de Acores	494,70	494,70 D	46.000,83	,00	46.000,83 D	
9500851		Custos Diretos	494,70	494,70 D	46.000,83	,00	46.000,83 D	
95008514		Outros Custos Diretos	494,70	494,70 D	46.000,83	,00	46.000,83 D	
95008514622393		Transportes Actividades Desportivas/Recreativas	494,70	494,70 D	1.198,51	,00	1.198,51 D	
9500851463102040701		Instituições sem fins lucrativos	,00	0,00	44.802,32	,00	44.802,32 D	
		Totais :	494,70	494,70 D	46.000,83	0,00	46.000,83 D	
Serviço: 0086 - Mortágua Futebol Clube								
950086		Mortágua Futebol Clube	773,15	773,15 D	98.366,49	,00	98.366,49 D	
9500861		Custos Diretos	773,15	773,15 D	98.366,49	,00	98.366,49 D	
95008614		Outros Custos Diretos	773,15	773,15 D	98.366,49	,00	98.366,49 D	
95008614622393		Transportes Actividades Desportivas/Recreativas	773,15	773,15 D	3.754,19	,00	3.754,19 D	
9500861463102040701		Instituições sem fins lucrativos	,00	0,00	94.612,30	,00	94.612,30 D	
		Totais :	773,15	773,15 D	98.366,49	0,00	98.366,49 D	
Serviço: 0087 - ADICES - Associação Desenv Inici Cult Soc Economic								
950087		ADICES - Associação Desenv Inici Cult Soc Economic	1.247,00	1.247,00 D	14.964,00	,00	14.964,00 D	
9500871		Custos Diretos	1.247,00	1.247,00 D	14.964,00	,00	14.964,00 D	
95008714		Outros Custos Diretos	1.247,00	1.247,00 D	14.964,00	,00	14.964,00 D	
950087146310204050108		Outros	,00	0,00	1.247,00	,00	1.247,00 D	
9500871463102040701		Instituições sem fins lucrativos	1.247,00	1.247,00 D	13.717,00	,00	13.717,00 D	
		Totais :	1.247,00	1.247,00 D	14.964,00	0,00	14.964,00 D	
Serviço: 0088 - Pescamor - Clube de Pesca Desportiva de Mortágua								
950088		Pescamor - Clube de Pesca Desportiva de Mortágua	,00	0,00	6.000,00	,00	6.000,00 D	
9500881		Custos Diretos	,00	0,00	6.000,00	,00	6.000,00 D	
95008814		Outros Custos Diretos	,00	0,00	6.000,00	,00	6.000,00 D	

Município de Mortágua

Ano: 2015

Mês de dezembro	Mês		Acumulado					
	Conta	Designação	Mov. Débito	Mov. Crédito	Mov. Débito	Mov. Crédito	Saldo	Saldo
Serviço: 0088 - Pescamor - Clube de Pesca Desportiva de Mortágua								
	9500881463102040701	Instituições sem fins lucrativos	,00	,00	0,00	0,00	,00	4.000,00 D
	9500881469102080701	Instituições sem fins lucrativos	,00	,00	0,00	0,00	,00	2.000,00 D
	Totais :		0,00	0,00	0,00	0,00	0,00	6.000,00 D
Serviço: 0089 - Associação Velo Clube de Centro								
	950089	Associação Velo Clube de Centro	,00	,00	0,00	0,00	,00	15.000,00 D
	9500891	Custos Diretos	,00	,00	0,00	0,00	,00	15.000,00 D
	95008914	Outros Custos Diretos	,00	,00	0,00	0,00	,00	15.000,00 D
	9500891463102040701	Instituições sem fins lucrativos	,00	,00	0,00	0,00	,00	7.500,00 D
	9500891469102080701	Instituições sem fins lucrativos	,00	,00	0,00	0,00	,00	7.500,00 D
	Totais :		0,00	0,00	0,00	0,00	0,00	15.000,00 D
Serviço: 0090 - Rancho Folclórico "Os Unidos de Mortágua"								
	950090	Rancho Folclórico "Os Unidos de Mortágua"	,00	,00	0,00	0,00	,00	2.200,40 D
	9500901	Custos Diretos	,00	,00	0,00	0,00	,00	2.200,40 D
	95009012	Mão de Obra Direta	,00	,00	0,00	0,00	,00	218,19 D
	95009013	Máquinas e viaturas	,00	,00	0,00	0,00	,00	146,31 D
	95009014	Outros Custos Diretos	,00	,00	0,00	0,00	,00	1.835,90 D
	95009014622393	Transportes Actividades Desportivas/Recreativas	,00	,00	0,00	0,00	,00	1.335,90 D
	9500901463102040701	Instituições sem fins lucrativos	,00	,00	0,00	0,00	,00	500,00 D
	Totais :		0,00	0,00	0,00	0,00	0,00	2.200,40 D
Serviço: 0091 - Associação Desen Social, Cultural e Desp de Quilho								
	950091	Associação Desen Social, Cultural e Desp de Quilho	,00	,00	0,00	0,00	,00	626,82 D
	9500911	Custos Diretos	,00	,00	0,00	0,00	,00	626,82 D
	95009111	Materiais	,00	,00	0,00	0,00	,00	311,07 D
	950091116161	Matérias-primas	,00	,00	0,00	0,00	,00	311,07 D
	95009112	Mão de Obra Direta	,00	,00	0,00	0,00	,00	164,92 D
	95009113	Máquinas e viaturas	,00	,00	0,00	0,00	,00	150,83 D
	Totais :		0,00	0,00	0,00	0,00	0,00	626,82 D
Serviço: 0092 - Paróquia de Nossa Senhora da Assunção								
	950092	Paróquia de Nossa Senhora da Assunção	,00	,00	0,00	0,00	,00	116,16 D
	9500921	Custos Diretos	,00	,00	0,00	0,00	,00	116,16 D
	95009214	Outros Custos Diretos	,00	,00	0,00	0,00	,00	116,16 D

Município de Mortágua

Ano: 2015

Mês de dezembro	Mês		Acumulado					
	Conta	Designação	Mov. Débito	Mov. Crédito	Mov. Débito	Mov. Crédito	Saldo	Saldo
Serviço: 0092 - Paróquia de Nossa Senhora da Assunção								
95009214622393		Transportes Actividades Desportivas/Recreativas	,00	,00	116,16	,00	116,16 D	116,16 D
Totais :			0,00	0,00	116,16	0,00	116,16 D	116,16 D
Serviço: 0093 - Rancho Folclorico e Etnográfico de Vale de Aço								
950093		Rancho Folclorico e Etnográfico de Vale de Aço	300,00	,00	11.546,31	,00	11.546,31 D	11.546,31 D
9500931		Custos Diretos	300,00	,00	11.546,31	,00	11.546,31 D	11.546,31 D
95009314		Outros Custos Diretos	300,00	,00	11.546,31	,00	11.546,31 D	11.546,31 D
95009314622393		Transportes Actividades Desportivas/Recreativas	,00	,00	1.246,31	,00	1.246,31 D	1.246,31 D
9500931463102040701		Instituições sem fins lucrativos	300,00	,00	300,00	,00	300,00 D	300,00 D
9500931469102080701		Instituições sem fins lucrativos	,00	,00	10.000,00	,00	10.000,00 D	10.000,00 D
Totais :			300,00	0,00	11.546,31	0,00	11.546,31 D	11.546,31 D
Serviço: 0094 - Associação Popular Desp e Cultural Gandarense								
950094		Associação Popular Desp e Cultural Gandarense	500,00	,00	500,00	,00	500,00 D	500,00 D
9500941		Custos Diretos	500,00	,00	500,00	,00	500,00 D	500,00 D
95009414		Outros Custos Diretos	500,00	,00	500,00	,00	500,00 D	500,00 D
9500941463102040701		Instituições sem fins lucrativos	500,00	,00	500,00	,00	500,00 D	500,00 D
Totais :			500,00	0,00	500,00	0,00	500,00 D	500,00 D
Serviço: 0095 - Associação Cultural e Recreativa de Monte Lobos								
950095		Associação Cultural e Recreativa de Monte Lobos	150,00	,00	150,00	,00	150,00 D	150,00 D
9500951		Custos Diretos	150,00	,00	150,00	,00	150,00 D	150,00 D
95009514		Outros Custos Diretos	150,00	,00	150,00	,00	150,00 D	150,00 D
9500951463102040701		Instituições sem fins lucrativos	150,00	,00	150,00	,00	150,00 D	150,00 D
Totais :			150,00	0,00	150,00	0,00	150,00 D	150,00 D
Serviço: 0096 - Centro Social Recreativo e Cultural de Chão Miúdo								
950096		Centro Social Recreativo e Cultural de Chão Miúdo	60,00	,00	60,00	,00	60,00 D	60,00 D
9500961		Custos Diretos	60,00	,00	60,00	,00	60,00 D	60,00 D
95009614		Outros Custos Diretos	60,00	,00	60,00	,00	60,00 D	60,00 D
9500961463102040701		Instituições sem fins lucrativos	60,00	,00	60,00	,00	60,00 D	60,00 D
Totais :			60,00	0,00	60,00	0,00	60,00 D	60,00 D
Serviço: 0097 - Freguesia do Sobral								
950097		Freguesia do Sobral	7.010,45	,00	95.238,03	,00	95.238,03 D	95.238,03 D

Município de Mortágua

Ano: 2015

Mês de dezembro	Mês		Acumulado					
	Conta	Designação	Mov. Débito	Mov. Crédito	Mov. Débito	Mov. Crédito	Saldo	Saldo
Serviço: 0097 - Freguesia do Sobral								
9500971		Custos Diretos	7.010,45	,00	7.010,45 D	95.238,03	,00	95.238,03 D
95009711		Materiais	,00	,00	0,00	151,59	,00	151,59 D
9500971161		Matérias-primas	,00	,00	0,00	151,59	,00	151,59 D
95009713		Máquinas e viaturas	,00	,00	0,00	12.409,71	,00	12.409,71 D
95009714		Outros Custos Diretos	7.010,45	,00	7.010,45 D	82.676,73	,00	82.676,73 D
950097146310204050102		Freguesias	1.851,44	,00	1.851,44 D	20.768,04	,00	20.768,04 D
950097146910208050102		Freguesias	5.159,01	,00	5.159,01 D	61.908,69	,00	61.908,69 D
		Totais :	7.010,45	0,00	7.010,45 D	95.238,03	0,00	95.238,03 D
Serviço: 0098 - Freguesia de Espinho								
950098		Freguesia de Espinho	6.095,08	,00	6.095,08 D	69.802,72	,00	69.802,72 D
9500981		Custos Diretos	6.095,08	,00	6.095,08 D	69.802,72	,00	69.802,72 D
95009811		Materiais	,00	,00	0,00	198,16	,00	198,16 D
9500981161		Matérias-primas	,00	,00	0,00	198,16	,00	198,16 D
95009813		Máquinas e viaturas	1.310,06	,00	1.310,06 D	9.734,34	,00	9.734,34 D
95009814		Outros Custos Diretos	4.785,02	,00	4.785,02 D	59.870,22	,00	59.870,22 D
950098146310204050102		Freguesias	1.267,87	,00	1.267,87 D	17.664,21	,00	17.664,21 D
950098146910208050102		Freguesias	3.517,15	,00	3.517,15 D	42.206,01	,00	42.206,01 D
		Totais :	6.095,08	0,00	6.095,08 D	69.802,72	0,00	69.802,72 D
Serviço: 0099 - União Freg Mortágua, Cortegaça, V Remigio e Almaça								
950099		União Freg Mortágua, Cortegaça, V Remigio e Almaça	11.814,93	,00	11.814,93 D	139.540,81	,00	139.540,81 D
9500991		Custos Diretos	11.814,93	,00	11.814,93 D	139.540,81	,00	139.540,81 D
95009914		Outros Custos Diretos	11.814,93	,00	11.814,93 D	139.540,81	,00	139.540,81 D
950099146310204050102		Freguesias	3.106,37	,00	3.106,37 D	35.037,87	,00	35.037,87 D
950099146910208050102		Freguesias	8.708,56	,00	8.708,56 D	104.502,94	,00	104.502,94 D
		Totais :	11.814,93	0,00	11.814,93 D	139.540,81	0,00	139.540,81 D
Serviço: 0100 - Freguesia de Cercosa								
950100		Freguesia de Cercosa	3.907,63	,00	3.907,63 D	31.814,77	,00	31.814,77 D
9501001		Custos Diretos	3.907,63	,00	3.907,63 D	31.814,77	,00	31.814,77 D
95010013		Máquinas e viaturas	1.526,23	,00	1.526,23 D	3.939,73	,00	3.939,73 D
95010014		Outros Custos Diretos	2.381,40	,00	2.381,40 D	27.875,04	,00	27.875,04 D
950100146310204050102		Freguesias	643,19	,00	643,19 D	7.016,61	,00	7.016,61 D

Município de Mortágua

Ano: 2015

Mês de dezembro	Mês		Acumulado					
	Conta	Designação	Mov. Débito	Mov. Crédito	Mov. Débito	Mov. Crédito	Saldo	Saldo
Serviço: 0100 - Freguesia de Cercosa								
950100146910208050102	Freguesias		1.738,21	,00	1.738,21 D	20.858,43	,00	20.858,43 D
Totais :			3.907,63	0,00	3.907,63 D	31.814,77	0,00	31.814,77 D
Serviço: 0104 - Freguesia da Marmeleira								
950104	Freguesia da Marmeleira							
9501041	Custos Diretos							
95010411	Matérias		,00	,00	0,00	436,89	,00	436,89 D
950104116161	Matérias-primas		,00	,00	0,00	436,89	,00	436,89 D
95010413	Máquinas e viaturas		,00	,00	0,00	4.973,89	,00	4.973,89 D
95010414	Outros Custos Diretos		2.677,87	,00	2.677,87 D	31.401,85	,00	31.401,85 D
950104146310204050102	Freguesias		719,42	,00	719,42 D	7.900,42	,00	7.900,42 D
950104146910208050102	Freguesias		1.958,45	,00	1.958,45 D	23.501,43	,00	23.501,43 D
Totais :			2.677,87	0,00	2.677,87 D	36.812,63	0,00	36.812,63 D
Serviço: 0105 - Freguesia de Pala								
950105	Freguesia de Pala							
9501051	Custos Diretos							
95010513	Máquinas e viaturas		425,64	,00	425,64 D	13.735,81	,00	13.735,81 D
95010514	Outros Custos Diretos		4.885,33	,00	4.885,33 D	57.779,61	,00	57.779,61 D
950105146310204050102	Freguesias		1.278,89	,00	1.278,89 D	14.502,53	,00	14.502,53 D
950105146910208050102	Freguesias		3.606,44	,00	3.606,44 D	43.277,08	,00	43.277,08 D
Totais :			5.310,97	0,00	5.310,97 D	71.515,42	0,00	71.515,42 D
Serviço: 0106 - Freguesia de Trezoi								
950106	Freguesia de Trezoi							
9501061	Custos Diretos							
95010611	Matérias		,00	,00	0,00	38,69	,00	38,69 D
950106116161	Matérias-primas		,00	,00	0,00	38,69	,00	38,69 D
95010613	Máquinas e viaturas		,00	,00	0,00	7.425,07	,00	7.425,07 D
95010614	Outros Custos Diretos		2.651,10	,00	2.651,10 D	31.097,66	,00	31.097,66 D
950106146310204050102	Freguesias		711,62	,00	711,62 D	7.823,24	,00	7.823,24 D
950106146910208050102	Freguesias		1.939,48	,00	1.939,48 D	23.274,42	,00	23.274,42 D
Totais :			2.651,10	0,00	2.651,10 D	38.561,42	0,00	38.561,42 D

Município de Mortágua

Ano: 2015

Mês de dezembro	Mês		Acumulado						
	Conta	Designação	Mov. Débito	Mov. Crédito	Mov. Débito	Mov. Crédito	Saldo	Saldo	
Serviço: 0108 - Despesas com Professores AEC's									
950108		Despesas com Professores AEC's	13.283,97	,00	13.283,97 D	,00	114.846,56	,00	114.846,56 D
9501081		Custos Diretos	13.283,97	,00	13.283,97 D	,00	114.846,56	,00	114.846,56 D
95010812		Mão de Obra Direta	8.525,53	,00	8.525,53 D	,00	102.306,36	,00	102.306,36 D
95010814		Outros Custos Diretos	4.758,44	,00	4.758,44 D	,00	12.540,20	,00	12.540,20 D
9501081462298071		Actividades educativas	,00	,00	0,00	,00	3.510,00	,00	3.510,00 D
9501081462298991		Fornecimentos e serviços diversos	3.510,00	,00	3.510,00 D	,00	7.020,00	,00	7.020,00 D
9501081463102040701		Instituições sem fins lucrativos	1.248,44	,00	1.248,44 D	,00	2.010,20	,00	2.010,20 D
Totais :			13.283,97	0,00	13.283,97 D	0,00	114.846,56	0,00	114.846,56 D
Serviço: 0109 - Manutenção de Zonas Ajaradinadas									
950109		Manutenção de Zonas Ajaradinadas	2.923,09	,00	2.923,09 D	,00	32.342,48	,00	32.342,48 D
9501091		Custos Diretos	2.923,09	,00	2.923,09 D	,00	32.342,48	,00	32.342,48 D
95010914		Outros Custos Diretos	2.923,09	,00	2.923,09 D	,00	32.342,48	,00	32.342,48 D
9501091462211		Electricidade	2.429,48	,00	2.429,48 D	,00	17.191,20	,00	17.191,20 D
9501091462213		Água	448,21	,00	448,21 D	,00	7.340,30	,00	7.340,30 D
9501091462215		Ferramentas e utensílios de desgaste rápido	,00	,00	0,00	,00	21,51	,00	21,51 D
950109146223211		Edifícios e outras construções	,00	,00	0,00	,00	3.874,34	,00	3.874,34 D
950109146223691		Outros trabalhos especializados	,00	,00	0,00	,00	3.136,50	,00	3.136,50 D
9501091462298991		Fornecimentos e serviços diversos	,00	,00	0,00	,00	233,83	,00	233,83 D
95010914CUST.AMORT		Custos de Amortizações Mensais	45,40	,00	45,40 D	,00	544,80	,00	544,80 D
Totais :			2.923,09	0,00	2.923,09 D	0,00	32.342,48	0,00	32.342,48 D
Serviço: 0110 - Manutenção Campos Tenis									
950110		Manutenção Campos Tenis	20,92	,00	20,92 D	,00	662,25	,00	662,25 D
9501101		Custos Diretos	20,92	,00	20,92 D	,00	662,25	,00	662,25 D
95011014		Outros Custos Diretos	20,92	,00	20,92 D	,00	662,25	,00	662,25 D
9501101462213		Água	20,92	,00	20,92 D	,00	662,25	,00	662,25 D
Totais :			20,92	0,00	20,92 D	0,00	662,25	0,00	662,25 D
Serviço: 0111 - Manutenção de Chafarizes									
950111		Manutenção de Chafarizes	35,77	,00	35,77 D	,00	463,94	,00	463,94 D
9501111		Custos Diretos	35,77	,00	35,77 D	,00	463,94	,00	463,94 D
95011114		Outros Custos Diretos	35,77	,00	35,77 D	,00	463,94	,00	463,94 D
9501111462213		Água	35,77	,00	35,77 D	,00	369,39	,00	369,39 D

Município de Mortágua

Ano: 2015

Mês de dezembro	Mês		Acumulado					
	Conta	Designação	Mov. Débito	Mov. Crédito	Mov. Débito	Mov. Crédito	Saldo	Saldo
Serviço: 0111 - Manutenção de Chafarizes								
950111146223211		Edifícios e outras construções	,00	,00	0,00	94,55	,00	94,55 D
Totais :	35,77	0,00	0,00	35,77 D	0,00	463,94	0,00	463,94 D
Serviço: 0112 - Serviço Móvel de Saúde								
950112	324,66	Serviço Móvel de Saúde	,00	324,66 D	,00	6.616,92	,00	6.616,92 D
9501121	324,66	Custos Diretos	,00	324,66 D	,00	6.616,92	,00	6.616,92 D
95011212	173,25	Mão de Obra Direta	,00	173,25 D	,00	3.531,02	,00	3.531,02 D
95011213	151,41	Máquinas e viaturas	,00	151,41 D	,00	3.085,90	,00	3.085,90 D
Totais :	324,66	0,00	0,00	324,66 D	0,00	6.616,92	0,00	6.616,92 D
Serviço: 0113 - Iluminação Pública								
950113	419,23	Iluminação Pública	,00	419,23 D	,00	232.954,95	,00	232.954,95 D
9501131	419,23	Custos Diretos	,00	419,23 D	,00	232.954,95	,00	232.954,95 D
95011314	419,23	Outros Custos Diretos	,00	419,23 D	,00	232.954,95	,00	232.954,95 D
9501131462211	419,23	Electricidade	,00	419,23 D	,00	232.694,48	,00	232.694,48 D
950113146223211	,00	Edifícios e outras construções	,00	0,00	,00	101,48	,00	101,48 D
950113146223671	,00	Iluminação pública	,00	0,00	,00	158,99	,00	158,99 D
Totais :	419,23	0,00	0,00	419,23 D	0,00	232.954,95	0,00	232.954,95 D
Serviço: 0114 - Equipa de Intervenção Permanente								
950114	8.429,39	Equipa de Intervenção Permanente	,00	8.429,39 D	,00	30.526,21	,00	30.526,21 D
9501141	8.429,39	Custos Diretos	,00	8.429,39 D	,00	30.526,21	,00	30.526,21 D
95011411	,00	Materiais	,00	0,00	,00	649,44	,00	649,44 D
950114116163	,00	Materiais diversos	,00	0,00	,00	649,44	,00	649,44 D
95011414	8.429,39	Outros Custos Diretos	,00	8.429,39 D	,00	29.876,77	,00	29.876,77 D
9501141463102040701	8.429,39	Instituições sem fins lucrativos	,00	8.429,39 D	,00	29.876,77	,00	29.876,77 D
Totais :	8.429,39	0,00	0,00	8.429,39 D	0,00	30.526,21	0,00	30.526,21 D
Serviço: 0117 - Conta Crescente Jovem								
950117	1.800,00	Conta Crescente Jovem	,00	1.800,00 D	,00	15.400,00	,00	15.400,00 D
9501171	1.800,00	Custos Diretos	,00	1.800,00 D	,00	15.400,00	,00	15.400,00 D
95011714	1.800,00	Outros Custos Diretos	,00	1.800,00 D	,00	15.400,00	,00	15.400,00 D
95011714633	1.800,00	Prestações sociais	,00	1.800,00 D	,00	15.400,00	,00	15.400,00 D
Totais :	1.800,00	0,00	0,00	1.800,00 D	0,00	15.400,00	0,00	15.400,00 D

Município de Mortágua

Ano: 2015

Mês de dezembro	Mês		Acumulado				
	Conta	Designação	Mov. Débito	Mov. Crédito	Mov. Débito	Mov. Crédito	Saldo
Serviço: 0118 - Bolsas de Estudo							
950118		Bolsas de Estudo	,00	,00	12.000,00	,00	12.000,00 D
9501181		Custos Diretos	,00	,00	12.000,00	,00	12.000,00 D
95011814		Outros Custos Diretos	,00	,00	12.000,00	,00	12.000,00 D
95011814633		Prestações sociais	,00	,00	12.000,00	,00	12.000,00 D
		Totais :	0,00	0,00	12.000,00	0,00	12.000,00 D
Serviço: 0119 - Jardim Escola João de Deus							
950119		Jardim Escola João de Deus	1.500,00	,00	1.500,00	,00	1.500,00 D
9501191		Custos Diretos	1.500,00	,00	1.500,00	,00	1.500,00 D
95011914		Outros Custos Diretos	1.500,00	,00	1.500,00	,00	1.500,00 D
95011914633102040701		Instituições sem fins lucrativos	1.500,00	,00	1.500,00	,00	1.500,00 D
		Totais :	1.500,00	0,00	1.500,00	0,00	1.500,00 D
Serviço: 0120 - Centro Cultural e Recreativo da Marmeleira							
950120		Centro Cultural e Recreativo da Marmeleira	,00	,00	23.000,00	,00	23.000,00 D
9501201		Custos Diretos	,00	,00	23.000,00	,00	23.000,00 D
95012014		Outros Custos Diretos	,00	,00	23.000,00	,00	23.000,00 D
9501201469102080701		Instituições sem fins lucrativos	,00	,00	23.000,00	,00	23.000,00 D
		Totais :	0,00	0,00	23.000,00	0,00	23.000,00 D
Serviço: 0121 - Associação dos Produtores Florestais de Mortágua							
950121		Associação dos Produtores Florestais de Mortágua	,00	,00	8.000,00	,00	8.000,00 D
9501211		Custos Diretos	,00	,00	8.000,00	,00	8.000,00 D
95012114		Outros Custos Diretos	,00	,00	8.000,00	,00	8.000,00 D
95012114633102040701		Instituições sem fins lucrativos	,00	,00	8.000,00	,00	8.000,00 D
		Totais :	0,00	0,00	8.000,00	0,00	8.000,00 D
Serviço: 0122 - ABAADV-Escola de Cães Guia para Cegos de Mortágua							
950122		ABADV-Escola de Cães Guia para Cegos de Mortágua	7.570,00	,00	8.070,00	,00	8.070,00 D
9501221		Custos Diretos	7.570,00	,00	8.070,00	,00	8.070,00 D
95012214		Outros Custos Diretos	7.570,00	,00	8.070,00	,00	8.070,00 D
95012214633102040701		Instituições sem fins lucrativos	70,00	,00	570,00	,00	570,00 D
9501221469102080701		Instituições sem fins lucrativos	7.500,00	,00	7.500,00	,00	7.500,00 D
		Totais :	7.570,00	0,00	8.070,00	0,00	8.070,00 D

Município de Mortágua

Ano: 2015

Mês de dezembro	Mês		Acumulado					
	Conta	Designação	Mov. Débito	Mov. Crédito	Mov. Débito	Mov. Crédito	Saldo	Saldo
Serviço: 0123 - Associação Cultural, Rec e Desportiva de Vila Nova								
950123		Associação Cultural, Rec e Desportiva de Vila Nova	8.000,00	,00	8.000,00 D	,00	20.000,00	20.000,00 D
9501231		Custos Diretos	8.000,00	,00	8.000,00 D	,00	20.000,00	20.000,00 D
95012314		Outros Custos Diretos	8.000,00	,00	8.000,00 D	,00	20.000,00	20.000,00 D
9501231469102080701		Instituições sem fins lucrativos	8.000,00	,00	8.000,00 D	,00	20.000,00	20.000,00 D
		Totais :	8.000,00	0,00	8.000,00 D	0,00	20.000,00	20.000,00 D
Serviço: 0124 - Liga Portuguesa Contra o Cancro								
950124		Liga Portuguesa Contra o Cancro	,00	,00	0,00	,00	500,00	500,00 D
9501241		Custos Diretos	,00	,00	0,00	,00	500,00	500,00 D
95012414		Outros Custos Diretos	,00	,00	0,00	,00	500,00	500,00 D
9501241463102040701		Instituições sem fins lucrativos	,00	,00	0,00	,00	500,00	500,00 D
		Totais :	0,00	0,00	0,00	0,00	500,00	500,00 D
Serviço: 0128 - Fábrica da Igreja da Freguesia da Marmeleira								
950128		Fábrica da Igreja da Freguesia da Marmeleira	,00	,00	0,00	,00	750,00	750,00 D
9501281		Custos Diretos	,00	,00	0,00	,00	750,00	750,00 D
95012814		Outros Custos Diretos	,00	,00	0,00	,00	750,00	750,00 D
9501281469102080701		Instituições sem fins lucrativos	,00	,00	0,00	,00	750,00	750,00 D
		Totais :	0,00	0,00	0,00	0,00	750,00	750,00 D
Serviço: 0130 - Santa Casa da Misericórdia de Mortágua								
950130		Santa Casa da Misericórdia de Mortágua	12.000,00	,00	12.000,00 D	,00	12.000,00	12.000,00 D
9501301		Custos Diretos	12.000,00	,00	12.000,00 D	,00	12.000,00	12.000,00 D
95013014		Outros Custos Diretos	12.000,00	,00	12.000,00 D	,00	12.000,00	12.000,00 D
9501301463102040701		Instituições sem fins lucrativos	4.000,00	,00	4.000,00 D	,00	4.000,00	4.000,00 D
9501301469102080701		Instituições sem fins lucrativos	8.000,00	,00	8.000,00 D	,00	8.000,00	8.000,00 D
		Totais :	12.000,00	0,00	12.000,00 D	0,00	12.000,00	12.000,00 D
Serviço: 0131 - Bombeiros Voluntários de Mortágua								
950131		Bombeiros Voluntários de Mortágua	,00	,00	0,00	,00	38.657,68	38.657,68 D
9501311		Custos Diretos	,00	,00	0,00	,00	38.657,68	38.657,68 D
95013114		Outros Custos Diretos	,00	,00	0,00	,00	38.657,68	38.657,68 D
95013114622232		Outros seguros	,00	,00	0,00	,00	3.657,68	3.657,68 D

Município de Mortágua

Ano: 2015

Mês de dezembro	Mês		Acumulado						
	Conta	Designação	Mov. Débito	Mov. Crédito	Mov. Débito	Mov. Crédito	Saldo	Saldo	
Serviço: 0131 - Bombeiros Voluntários de Mortágua									
9501311469102080701		Instituições sem fins lucrativos	,00	,00	0,00	0,00	35.000,00	,00	35.000,00 D
Totais :	0,00	0,00	0,00	0,00	0,00	0,00	38.657,68	0,00	38.657,68 D
Serviço: 0132 - Centro BALMAR - Fundação de Beneficiencia Cultura									
950132		Centro BALMAR - Fundação de Beneficiencia Cultura	2.000,00	,00	2.000,00 D	,00	2.400,00	,00	2.400,00 D
9501321		Custos Diretos	2.000,00	,00	2.000,00 D	,00	2.400,00	,00	2.400,00 D
95013214		Outros Custos Diretos	2.000,00	,00	2.000,00 D	,00	2.400,00	,00	2.400,00 D
9501321463102040701		Instituições sem fins lucrativos	,00	,00	0,00	0,00	400,00	,00	400,00 D
9501321469102080701		Instituições sem fins lucrativos	2.000,00	,00	2.000,00 D	,00	2.000,00	,00	2.000,00 D
Totais :	2.000,00	0,00	2.000,00 D	0,00	2.000,00 D	0,00	2.400,00	0,00	2.400,00 D
Serviço: 0139 - Manutenção de Hotspot's - Internet Pública									
950139		Manutenção de Hotspot's - Internet Pública	,00	,00	0,00	,00	472,78	,00	472,78 D
9501391		Custos Diretos	,00	,00	0,00	,00	472,78	,00	472,78 D
95013914		Outros Custos Diretos	,00	,00	0,00	,00	472,78	,00	472,78 D
95013914622221		Telefone e Telemóvel	,00	,00	0,00	,00	339,33	,00	339,33 D
95013914622222		Internet	,00	,00	0,00	,00	133,45	,00	133,45 D
Totais :	0,00	0,00	0,00	0,00	0,00	0,00	472,78	0,00	472,78 D
Serviço: 0140 - Manutenção Centro Educativo e Creche de Mortágua									
950140		Manutenção Centro Educativo e Creche de Mortágua	47.217,44	,00	47.217,44 D	,00	386.607,77	,00	386.607,77 D
9501401		Custos Diretos	47.217,44	,00	47.217,44 D	,00	386.607,77	,00	386.607,77 D
95014011		Materiais	,00	,00	0,00	,00	3.749,74	,00	3.749,74 D
950140116163		Materiais diversos	,00	,00	0,00	,00	3.749,74	,00	3.749,74 D
95014012		Mão de Obra Direta	17.584,91	,00	17.584,91 D	,00	209.574,68	,00	209.574,68 D
95014013		Máquinas e viaturas	25,24	,00	25,24 D	,00	75,72	,00	75,72 D
95014014		Outros Custos Diretos	29.607,29	,00	29.607,29 D	,00	173.207,63	,00	173.207,63 D
9501401462211		Electricidade	7.786,62	,00	7.786,62 D	,00	34.736,54	,00	34.736,54 D
95014014622132		Outros Combustíveis	5.924,99	,00	5.924,99 D	,00	37.484,17	,00	37.484,17 D
9501401462213		Água	426,66	,00	426,66 D	,00	8.167,80	,00	8.167,80 D
9501401462217		Material de escritório	,00	,00	0,00	,00	13,00	,00	13,00 D
9501401462221		Telefone e Telemóvel	205,25	,00	205,25 D	,00	2.087,96	,00	2.087,96 D
95014014622311		Edifícios e outras construções	6.232,33	,00	6.232,33 D	,00	9.388,64	,00	9.388,64 D
95014014622325		Equipamento administrativo	,00	,00	0,00	,00	90,02	,00	90,02 D

Município de Mortágua

Ano: 2015

Mês de dezembro	Mês		Acumulado					
	Conta	Designação	Mov. Débito	Mov. Crédito	Mov. Débito	Mov. Crédito	Saldo	Saldo
Serviço: 0140 - Manutenção Centro Educativo e Creche de Mortágua								
	950140146223291	Outras conservações e reparações	558,91	,00	558,91 D	,00	558,91	558,91 D
	9501401462234	Limpeza, higiene e conforto	,00	,00	0,00	,00	578,94	578,94 D
	95014014622351	Vigilância e segurança	2.204,74	,00	2.204,74 D	,00	27.364,68	27.364,68 D
	950140146223631	Trabalhos tipográficos	,00	,00	0,00	,00	248,16	248,16 D
	950140146223691	Outros trabalhos especializados	2.970,55	,00	2.970,55 D	,00	12.909,08	12.909,08 D
	9501401462298991	Fornecimentos e serviços diversos	,00	,00	0,00	,00	79,00	79,00 D
	95014014CUST.AMORT	Custos de Amortizações Mensais	3.297,24	,00	3.297,24 D	,00	39.500,73	39.500,73 D
	Totais :		47.217,44	0,00	47.217,44 D	0,00	386.607,77	386.607,77 D
Serviço: 0142 - Fim de Semana da Lampantana								
	950142	Fim de Semana da Lampantana	323,13	,00	323,13 D	,00	7.265,39	7.265,39 D
	9501421	Custos Diretos	323,13	,00	323,13 D	,00	7.265,39	7.265,39 D
	95014211	Materiais	4,91	,00	4,91 D	,00	4,91	4,91 D
	950142116163	Materiais diversos	4,91	,00	4,91 D	,00	4,91	4,91 D
	95014212	Mão de Obra Direta	,00	,00	0,00	,00	93,24	93,24 D
	95014213	Máquinas e viaturas	,00	,00	0,00	,00	50,47	50,47 D
	95014214	Outros Custos Diretos	318,22	,00	318,22 D	,00	7.116,77	7.116,77 D
	9501421462218	Artigos para oferta	,00	,00	0,00	,00	4.111,49	4.111,49 D
	95014214622331	Publicidade e propaganda	63,96	,00	63,96 D	,00	2.148,07	2.148,07 D
	950142146223691	Outros trabalhos especializados	,00	,00	0,00	,00	150,00	150,00 D
	9501421462298021	Actividades culturais e turísticas	254,26	,00	254,26 D	,00	254,26	254,26 D
	9501421462298991	Fornecimentos e serviços diversos	,00	,00	0,00	,00	452,95	452,95 D
	Totais :		323,13	0,00	323,13 D	0,00	7.265,39	7.265,39 D
Serviço: 0143 - Associação Cultural e Recreativa de Cercosa								
	950143	Associação Cultural e Recreativa de Cercosa	6.300,00	,00	6.300,00 D	,00	6.300,00	6.300,00 D
	9501431	Custos Diretos	6.300,00	,00	6.300,00 D	,00	6.300,00	6.300,00 D
	95014314	Outros Custos Diretos	6.300,00	,00	6.300,00 D	,00	6.300,00	6.300,00 D
	9501431469102080701	Instituições sem fins lucrativos	6.300,00	,00	6.300,00 D	,00	6.300,00	6.300,00 D
	Totais :		6.300,00	0,00	6.300,00 D	0,00	6.300,00	6.300,00 D
Serviço: 0144 - Sanitários Públicos								
	950144	Sanitários Públicos	30,82	,00	30,82 D	,00	245,76	245,76 D
	9501441	Custos Diretos	30,82	,00	30,82 D	,00	245,76	245,76 D

Município de Mortágua

Ano: 2015

Mês de dezembro	Mês		Acumulado					
	Conta	Designação	Mov. Débito	Mov. Crédito	Mov. Débito	Mov. Crédito	Saldo	Saldo
Serviço: 0144 - Sanitários Públicos								
95014414		Outros Custos Diretos	30,82	,00	30,82 D	,00	245,76	245,76 D
9501441462213		Água	30,82	,00	30,82 D	,00	215,68	215,68 D
950144146223211		Edifícios e outras construções	,00	,00	0,00	,00	27,68	27,68 D
9501441462298991		Fornecimentos e serviços diversos	,00	,00	0,00	,00	2,40	2,40 D
Totais :			30,82	0,00	30,82 D	0,00	245,76	245,76 D
Serviço: 0146 - Associação Pais e Encarregados Educação Mortágua								
950146		Associação Pais e Encarregados Educação Mortágua	400,00	,00	400,00 D	,00	5.300,00	5.300,00 D
9501461		Custos Diretos	400,00	,00	400,00 D	,00	5.300,00	5.300,00 D
95014614		Outros Custos Diretos	400,00	,00	400,00 D	,00	5.300,00	5.300,00 D
950146146310204050108		Outros	400,00	,00	400,00 D	,00	3.600,00	3.600,00 D
9501461463102040701		Instituições sem fins lucrativos	,00	,00	0,00	,00	1.700,00	1.700,00 D
Totais :			400,00	0,00	400,00 D	0,00	5.300,00	5.300,00 D
Serviço: 0152 - Limpeza Urbana								
950152		Limpeza Urbana	3.148,96	,00	3.148,96 D	,00	40.376,82	40.376,82 D
9501521		Custos Diretos	3.148,96	,00	3.148,96 D	,00	40.376,82	40.376,82 D
95015211		Materiais	7,01	,00	7,01 D	,00	465,78	465,78 D
950152116163		Materiais diversos	7,01	,00	7,01 D	,00	440,36	440,36 D
9501521161652		Pneus	,00	,00	0,00	,00	25,42	25,42 D
95015212		Mão de Obra Direta	2.265,06	,00	2.265,06 D	,00	33.339,90	33.339,90 D
95015213		Máquinas e viaturas	397,19	,00	397,19 D	,00	4.707,69	4.707,69 D
95015214		Outros Custos Diretos	479,70	,00	479,70 D	,00	1.863,45	1.863,45 D
9501521462234		Limpeza, higiene e conforto	,00	,00	0,00	,00	1.383,75	1.383,75 D
9501521462298991		Fornecimentos e serviços diversos	479,70	,00	479,70 D	,00	479,70	479,70 D
Totais :			3.148,96	0,00	3.148,96 D	0,00	40.376,82	40.376,82 D
Serviço: 0154 - Manutenção Posto de Turismo								
950154		Manutenção Posto de Turismo	2.079,76	,00	2.079,76 D	,00	24.957,12	24.957,12 D
9501541		Custos Diretos	2.079,76	,00	2.079,76 D	,00	24.957,12	24.957,12 D
95015412		Mão de Obra Direta	2.044,84	,00	2.044,84 D	,00	24.538,08	24.538,08 D
95015414		Outros Custos Diretos	34,92	,00	34,92 D	,00	419,04	419,04 D
95015414CUST.AMORT		Custos de Amortizações Mensais	34,92	,00	34,92 D	,00	419,04	419,04 D
Totais :			2.079,76	0,00	2.079,76 D	0,00	24.957,12	24.957,12 D

Município de Mortágua

Ano: 2015

Mês de dezembro	Mês		Acumulado					
	Conta	Designação	Mov. Débito	Mov. Crédito	Mov. Débito	Mov. Crédito	Saldo	Saldo
Serviço: 0155 - Centro Cultural e Recreativo de Pomares								
950155		Centro Cultural e Recreativo de Pomares	,00	,00	2.000,00	,00	2.000,00 D	2.000,00 D
9501551		Custos Diretos	,00	,00	2.000,00	,00	2.000,00 D	2.000,00 D
95015514		Outros Custos Diretos	,00	0,00	2.000,00	,00	2.000,00 D	2.000,00 D
9501551469102080701		Instituições sem fins lucrativos	,00	0,00	2.000,00	,00	2.000,00 D	2.000,00 D
Totais :			0,00	0,00	2.000,00	0,00	2.000,00 D	2.000,00 D
Serviço: 0156 - Manutenção Parque Infantil (Antigas Piscinas)								
950156		Manutenção Parque Infantil (Antigas Piscinas)	25,99	,00	269,89	,00	269,89 D	269,89 D
9501561		Custos Diretos	25,99	,00	269,89	,00	269,89 D	269,89 D
95015614		Outros Custos Diretos	25,99	0,00	269,89	,00	269,89 D	269,89 D
9501561462211		Electricidade	25,99	0,00	269,89	,00	269,89 D	269,89 D
Totais :			25,99	0,00	269,89	0,00	269,89 D	269,89 D
Serviço: 0157 - Agrupamento de Mortágua - Corpo Nacional Escutas								
950157		Agrupamento de Mortágua - Corpo Nacional Escutas	,00	,00	562,52	,00	562,52 D	562,52 D
9501571		Custos Diretos	,00	,00	562,52	,00	562,52 D	562,52 D
95015714		Outros Custos Diretos	,00	0,00	562,52	,00	562,52 D	562,52 D
95015714622393		Transportes Actividades Desportivas/Recreativas	,00	0,00	562,52	,00	562,52 D	562,52 D
Totais :			0,00	0,00	562,52	0,00	562,52 D	562,52 D
Serviço: 0161 - Iniciativas Municipais								
950161		Iniciativas Municipais	,00	,00	767,50	,00	767,50 D	767,50 D
9501611		Custos Diretos	,00	,00	767,50	,00	767,50 D	767,50 D
95016114		Outros Custos Diretos	,00	0,00	767,50	,00	767,50 D	767,50 D
9501611462298021		Actividades culturais e turísticas	,00	0,00	460,00	,00	460,00 D	460,00 D
9501611462298991		Fornecimentos e serviços diversos	,00	0,00	307,50	,00	307,50 D	307,50 D
Totais :			0,00	0,00	767,50	0,00	767,50 D	767,50 D
Serviço: 0162 - Rancho Folclórico "Os Irmânicos" da Marmeleira								
950162		Rancho Folclórico "Os Irmânicos" da Marmeleira	,00	,00	40.000,00	,00	40.000,00 D	40.000,00 D
9501621		Custos Diretos	,00	,00	40.000,00	,00	40.000,00 D	40.000,00 D
95016214		Outros Custos Diretos	,00	0,00	40.000,00	,00	40.000,00 D	40.000,00 D
9501621469102080701		Instituições sem fins lucrativos	,00	0,00	40.000,00	,00	40.000,00 D	40.000,00 D
Totais :			0,00	0,00	40.000,00	0,00	40.000,00 D	40.000,00 D

Município de Mortágua

Ano: 2015

Mês de dezembro	Mês		Acumulado				
	Conta	Designação	Mov. Débito	Mov. Crédito	Mov. Débito	Mov. Crédito	Saldo
Serviço: 0165 - Zona Lendária - Assoc. Cultural e Recrea. Barracão							
950165		Zona Lendária - Assoc. Cultural e Recrea. Barracão	,00	,00	500,00	,00	500,00 D
9501651		Custos Diretos	,00	,00	500,00	,00	500,00 D
95016514		Outros Custos Diretos	,00	0,00	500,00	,00	500,00 D
9501651463102040701		Instituições sem fins lucrativos	,00	0,00	500,00	,00	500,00 D
		Totais :	0,00	0,00	500,00	0,00	500,00 D
Serviço: 0176 - Associação Estudantes Esc. Secundária de Mortágua							
950176		Associação Estudantes Esc. Secundária de Mortágua	1.000,00	,00	1.000,00	,00	1.000,00 D
9501761		Custos Diretos	1.000,00	,00	1.000,00	,00	1.000,00 D
95017614		Outros Custos Diretos	1.000,00	,00	1.000,00	,00	1.000,00 D
950176146310204050108		Outros	1.000,00	,00	1.000,00	,00	1.000,00 D
		Totais :	1.000,00	0,00	1.000,00	0,00	1.000,00 D
Serviço: 0178 - União de Freguesias de Mortágua, Cort V Remig e AI							
950178		União de Freguesias de Mortágua, Cort V Remig e AI	1.350,40	,00	1.350,40	,00	13.499,40 D
9501781		Custos Diretos	1.350,40	,00	13.499,40	,00	13.499,40 D
95017811		Materiais	,00	0,00	35,66	,00	35,66 D
950178116161		Matérias-primas	,00	0,00	35,66	,00	35,66 D
95017813		Máquinas e viaturas	1.350,40	,00	13.463,74	,00	13.463,74 D
		Totais :	1.350,40	0,00	13.499,40	0,00	13.499,40 D
Serviço: 0179 - Rancho Folclórico do Freixo							
950179		Rancho Folclórico do Freixo	350,00	,00	4.714,35	,00	4.714,35 D
9501791		Custos Diretos	350,00	,00	4.714,35	,00	4.714,35 D
95017914		Outros Custos Diretos	350,00	,00	4.714,35	,00	4.714,35 D
95017914622393		Transportes Actividades Desportivas/Recreativas	,00	,00	864,35	,00	864,35 D
9501791463102040701		Instituições sem fins lucrativos	350,00	,00	850,00	,00	850,00 D
9501791469102080701		Instituições sem fins lucrativos	,00	,00	3.000,00	,00	3.000,00 D
		Totais :	350,00	0,00	4.714,35	0,00	4.714,35 D
Serviço: 0183 - Incentivo à Natalidade e Apoio à Família							
950183		Incentivo à Natalidade e Apoio à Família	8.774,00	,00	79.474,30	,00	79.474,30 D
9501831		Custos Diretos	8.774,00	,00	79.474,30	,00	79.474,30 D
95018314		Outros Custos Diretos	8.774,00	,00	79.474,30	,00	79.474,30 D

Município de Mortágua

Ano: 2015

Mês de dezembro	Mês		Acumulado					
	Conta	Designação	Mov. Débito	Mov. Crédito	Mov. Débito	Mov. Crédito	Saldo	Saldo
Serviço: 0183 - Incentivo à Natalidade e Apoio à Família								
95018314633		Prestações sociais	8.774,00	,00	8.774,00 D	79.474,30	,00	79.474,30 D
Totais :			8.774,00	0,00	8.774,00 D	79.474,30	0,00	79.474,30 D
Serviço: 0184 - Associação Cultural e Desportiva Vale de Paredes								
950184		Associação Cultural e Desportiva Vale de Paredes	100,00	,00	100,00 D	100,00	,00	100,00 D
9501841		Custos Diretos	100,00	,00	100,00 D	100,00	,00	100,00 D
95018414		Outros Custos Diretos	100,00	,00	100,00 D	100,00	,00	100,00 D
9501841463102040701		Instituições sem fins lucrativos	100,00	,00	100,00 D	100,00	,00	100,00 D
Totais :			100,00	0,00	100,00 D	100,00	0,00	100,00 D
Serviço: 0185 - Gala de Desporto								
950185		Gala de Desporto	119,00	,00	119,00 D	2.063,20	,00	2.063,20 D
9501851		Custos Diretos	119,00	,00	119,00 D	2.063,20	,00	2.063,20 D
95018514		Outros Custos Diretos	119,00	,00	119,00 D	2.063,20	,00	2.063,20 D
9501851462218		Artigos para oferta	,00	,00	0,00	1.860,56	,00	1.860,56 D
950185146223631		Trabalhos tipográficos	,00	,00	0,00	83,64	,00	83,64 D
9501851462298991		Fornecimentos e serviços diversos	119,00	,00	119,00 D	119,00	,00	119,00 D
Totais :			119,00	0,00	119,00 D	2.063,20	0,00	2.063,20 D
Serviço: 0187 - Parque das Nogueiras								
950187		Parque das Nogueiras	138,89	,00	138,89 D	2.768,18	,00	2.768,18 D
9501871		Custos Diretos	138,89	,00	138,89 D	2.768,18	,00	2.768,18 D
95018714		Outros Custos Diretos	138,89	,00	138,89 D	2.768,18	,00	2.768,18 D
9501871462213		Água	31,12	,00	31,12 D	1.464,23	,00	1.464,23 D
950187146223211		Edifícios e outras construções	,00	,00	0,00	10,71	,00	10,71 D
95018714CUST.AMORT		Custos de Amortizações Mensais	107,77	,00	107,77 D	1.293,24	,00	1.293,24 D
Totais :			138,89	0,00	138,89 D	2.768,18	0,00	2.768,18 D
Serviço: 0188 - Estaleiro								
950188		Estaleiro	3.510,86	,00	3.510,86 D	10.278,07	,00	10.278,07 D
9501881		Custos Diretos	3.510,86	,00	3.510,86 D	10.278,07	,00	10.278,07 D
95018814		Outros Custos Diretos	3.510,86	,00	3.510,86 D	10.278,07	,00	10.278,07 D
9501881462211		Electricidade	3.088,74	,00	3.088,74 D	7.800,81	,00	7.800,81 D
9501881462213		Água	72,40	,00	72,40 D	368,19	,00	368,19 D
9501881462215		Ferramentas e utensílios de desgaste rápido	,00	,00	0,00	244,28	,00	244,28 D

Município de Mortágua

Ano: 2015

Mês de dezembro	Mês		Acumulado					
	Conta	Designação	Mov. Débito	Mov. Crédito	Mov. Débito	Mov. Crédito	Saldo	Saldo
Serviço: 0188 - Estaleiro								
950188146223211		Edifícios e outras construções	,00	0,00	49,15	,00	49,15 D	
950188146223291		Outras conservações e reparações	,00	0,00	220,36	,00	220,36 D	
95018814622351		Vigilância e segurança	,00	0,00	58,43	,00	58,43 D	
950188146223691		Outros trabalhos especializados	172,25	172,25 D	172,25	,00	172,25 D	
9501881462298991		Fornecimentos e serviços diversos	,00	0,00	110,30	,00	110,30 D	
95018814CUST.AMORT		Custos de Amortizações Mensais	177,47	177,47 D	1.254,30	,00	1.254,30 D	
Totais :			3.510,86	0,00	10.278,07	0,00	10.278,07 D	
Serviço: 0189 - Comissão de Protecção de Crianças e Jovens								
950189		Comissão de Protecção de Crianças e Jovens	,00	0,00	352,75	,00	352,75 D	
9501891		Custos Diretos	,00	0,00	352,75	,00	352,75 D	
95018914		Outros Custos Diretos	,00	0,00	352,75	,00	352,75 D	
9501891462217		Material de escritório	,00	0,00	12,75	,00	12,75 D	
9501891462298071		Actividades educativas	,00	0,00	150,00	,00	150,00 D	
9501891462298991		Fornecimentos e serviços diversos	,00	0,00	190,00	,00	190,00 D	
Totais :			0,00	0,00	352,75	0,00	352,75 D	
Serviço: 0190 - Santuário Senhor do Mundo - Coval								
950190		Santuário Senhor do Mundo - Coval	,00	0,00	68,59	,00	68,59 D	
9501901		Custos Diretos	,00	0,00	68,59	,00	68,59 D	
95019011		Materiais	,00	0,00	68,59	,00	68,59 D	
950190116161		Matérias-primas	,00	0,00	68,59	,00	68,59 D	
Totais :			0,00	0,00	68,59	0,00	68,59 D	
Serviço: 0191 - Fábrica da Igreja de Cortegaça								
950191		Fábrica da Igreja de Cortegaça	,00	0,00	1.000,00	,00	1.000,00 D	
9501911		Custos Diretos	,00	0,00	1.000,00	,00	1.000,00 D	
95019114		Outros Custos Diretos	,00	0,00	1.000,00	,00	1.000,00 D	
9501911469102080701		Instituições sem fins lucrativos	,00	0,00	1.000,00	,00	1.000,00 D	
Totais :			0,00	0,00	1.000,00	0,00	1.000,00 D	
Serviço: 0192 - Teleassistência Idosos								
950192		Teleassistência Idosos	1.116,06	,00	3.145,26	,00	3.145,26 D	
9501921		Custos Diretos	1.116,06	,00	3.145,26	,00	3.145,26 D	
95019214		Outros Custos Diretos	1.116,06	,00	3.145,26	,00	3.145,26 D	

Município de Mortágua

Ano: 2015

Mês de dezembro

Conta	Designação	Mês		Acumulado	
		Mov. Débito	Mov. Crédito	Mov. Débito	Mov. Crédito

Serviço: 0192 - Teleassistência Idosos

950192146310204050104	Associações de municípios	1.116,06	,00	1.116,06 D	3.145,26	,00	3.145,26 D
Totais :		1.116,06	0,00	1.116,06 D	3.145,26	0,00	3.145,26 D

Serviço: 0193 - Academia Saber +

950193	Academia Saber +	357,74	,00	357,74 D	357,74	,00	357,74 D
9501931	Custos Diretos	357,74	,00	357,74 D	357,74	,00	357,74 D
95019314	Outros Custos Diretos	357,74	,00	357,74 D	357,74	,00	357,74 D
95019314622393	Transportes Atividades Desportivas/Recreativas	357,74	,00	357,74 D	357,74	,00	357,74 D
Totais :		357,74	0,00	357,74 D	357,74	0,00	357,74 D

Totais Gerais:	524.229,65	0,00	524.229,65 D	4.442.974,90	14.061,44	4.428.913,46 D
-----------------------	-------------------	-------------	---------------------	---------------------	------------------	-----------------------



contabilidade
DE **custos**

2015

MUNICÍPIO DE MORTÁGUA

BENS C.C.

Município de Mortágua

Ano: 2015

Mês de dezembro	Mês		Acumulado					
	Conta	Designação	Mov. Débito	Mov. Crédito	Mov. Débito	Mov. Crédito	Saldo	Saldo
Bem: 0001 - Câmara Municipal								
940001	Câmara Municipal		2.167,93	,00	2.167,93 D	,00	24.845,37	,00
9400011	Custos Diretos		2.167,93	,00	2.167,93 D	,00	24.845,37	,00
94000111	Materiais		139,00	,00	139,00 D	,00	2.178,21	,00
940001111	Exercício Corrente		139,00	,00	139,00 D	,00	2.178,21	,00
9400011116161	Matérias-primas		139,00	,00	139,00 D	,00	2.178,21	,00
94000112	Mão de Obra Direta		3,92	,00	3,92 D	,00	381,71	,00
940001121	Exercício Corrente		3,92	,00	3,92 D	,00	381,71	,00
94000113	Máquinas e viaturas		25,24	,00	25,24 D	,00	339,59	,00
940001131	Exercício Corrente		25,24	,00	25,24 D	,00	339,59	,00
94000114	Outros Custos Diretos		1.999,77	,00	1.999,77 D	,00	21.945,86	,00
940001141	Exercício Corrente		1.999,77	,00	1.999,77 D	,00	21.945,86	,00
9400011416223211	Edifícios e outras construções		,00	,00	0,00	,00	451,07	,00
9400011416223691	Outros trabalhos especializados		,00	,00	0,00	,00	202,95	,00
940001141CUST.AMORT	Custos de Amortizações Mensais		1.999,77	,00	1.999,77 D	,00	21.291,84	,00
Totais :			2.167,93	0,00	2.167,93 D	0,00	24.845,37	0,00
Bem: 0002 - Estaleiro Municipal								
940002	Estaleiro Municipal		6.132,61	,00	6.132,61 D	,00	76.921,60	,00
9400021	Custos Diretos		6.132,61	,00	6.132,61 D	,00	76.921,60	,00
94000211	Materiais		244,66	,00	244,66 D	,00	1.485,93	,00
940002111	Exercício Corrente		244,66	,00	244,66 D	,00	1.485,93	,00
9400021116161	Matérias-primas		,00	,00	0,00	,00	579,38	,00
9400021116162	Matérias subsidiárias		,00	,00	0,00	,00	20,50	,00
9400021116163	Materiais diversos		244,66	,00	244,66 D	,00	886,05	,00
94000212	Mão de Obra Direta		678,44	,00	678,44 D	,00	8.912,38	,00
940002121	Exercício Corrente		678,44	,00	678,44 D	,00	8.912,38	,00
94000213	Máquinas e viaturas		4.841,90	,00	4.841,90 D	,00	61.988,56	,00
940002131	Exercício Corrente		4.841,90	,00	4.841,90 D	,00	61.988,56	,00
94000214	Outros Custos Diretos		367,61	,00	367,61 D	,00	4.534,73	,00
940002141	Exercício Corrente		367,61	,00	367,61 D	,00	4.534,73	,00
9400021416223211	Edifícios e outras construções		,00	,00	0,00	,00	123,41	,00
940002141CUST.AMORT	Custos de Amortizações Mensais		367,61	,00	367,61 D	,00	4.411,32	,00
Totais :			6.132,61	0,00	6.132,61 D	0,00	76.921,60	0,00

Município de Mortágua

Ano: 2015

Mês de dezembro	Mês		Acumulado				
	Conta	Designação	Mov. Débito	Mov. Crédito	Mov. Débito	Mov. Crédito	Saldo
Bem: 0003 - Plataforma Elevatória - Edifício CMM							
940003		Plataforma Elevatória - Edifício CMM	913,64	,00	913,64 D	,00	9.749,27 D
9400031		Custos Diretos	913,64	,00	913,64 D	,00	9.749,27 D
94000311		Materiais	,00	,00	0,00	,00	1.030,42 D
940003111		Exercício Corrente	,00	,00	0,00	,00	1.030,42 D
9400031116161		Matérias-primas	,00	,00	0,00	,00	1.030,42 D
94000312		Mão de Obra Direta	,00	,00	0,00	,00	2.254,00 D
940003121		Exercício Corrente	,00	,00	0,00	,00	2.254,00 D
94000313		Máquinas e viaturas	,00	,00	0,00	,00	1.095,87 D
940003131		Exercício Corrente	,00	,00	0,00	,00	1.095,87 D
94000314		Outros Custos Diretos	913,64	,00	913,64 D	,00	5.368,98 D
940003141		Exercício Corrente	913,64	,00	913,64 D	,00	5.368,98 D
9400031416223211		Edifícios e outras construções	,00	,00	0,00	,00	761,86 D
940003141CUST.AMORT		Custos de Amortizações Mensais	913,64	,00	913,64 D	,00	4.607,12 D
Totais :			913,64	0,00	913,64 D	0,00	9.749,27 D
Bem: 0004 - Conservação Escolas Pré Primárias/Jardins Infantis							
940004		Conservação Escolas Pré Primárias/Jardins Infantis	110,02	,00	110,02 D	,00	1.344,26 D
9400041		Custos Diretos	110,02	,00	110,02 D	,00	1.344,26 D
94000411		Materiais	,00	,00	0,00	,00	24,02 D
940004111		Exercício Corrente	,00	,00	0,00	,00	24,02 D
9400041116161		Matérias-primas	,00	,00	0,00	,00	24,02 D
94000414		Outros Custos Diretos	110,02	,00	110,02 D	,00	1.320,24 D
940004141		Exercício Corrente	110,02	,00	110,02 D	,00	1.320,24 D
940004141CUST.AMORT		Custos de Amortizações Mensais	110,02	,00	110,02 D	,00	1.320,24 D
Totais :			110,02	0,00	110,02 D	0,00	1.344,26 D
Bem: 0005 - Conservação Centro de Animação e Educação Infantil							
940005		Conservação Centro de Animação e Educação Infantil	427,77	,00	427,77 D	,00	5.133,24 D
9400051		Custos Diretos	427,77	,00	427,77 D	,00	5.133,24 D
94000514		Outros Custos Diretos	427,77	,00	427,77 D	,00	5.133,24 D
940005141		Exercício Corrente	427,77	,00	427,77 D	,00	5.133,24 D
940005141CUST.AMORT		Custos de Amortizações Mensais	427,77	,00	427,77 D	,00	5.133,24 D
Totais :			427,77	0,00	427,77 D	0,00	5.133,24 D

Município de Mortágua

Ano: 2015

Mês de dezembro	Mês			Acumulado				
	Conta	Designação	Mov. Débito	Mov. Crédito	Saldo	Mov. Débito	Mov. Crédito	Saldo
Bem: 0006 - Conservação Escolas Primárias								
940006	Conservação Escolas Primárias							
9400061	Custos Diretos							
94000611		Material	9.574,42	,00	9.574,42 D	32.151,03	,00	32.151,03 D
940006111		Exercício Corrente	9.574,42	,00	9.574,42 D	32.151,03	,00	32.151,03 D
9400061116161		Matérias-primas	,00	,00	0,00	320,81	,00	320,81 D
94000612		Mão de Obra Direta	,00	,00	0,00	320,81	,00	320,81 D
940006121		Exercício Corrente	,00	,00	0,00	1.429,44	,00	1.429,44 D
94000613		Máquinas e viaturas	,00	,00	0,00	1.429,44	,00	1.429,44 D
940006131		Exercício Corrente	,00	,00	0,00	1.803,02	,00	1.803,02 D
94000614		Outros Custos Diretos	9.574,42	,00	9.574,42 D	28.597,76	,00	28.597,76 D
940006141		Exercício Corrente	9.574,42	,00	9.574,42 D	28.597,76	,00	28.597,76 D
9400061416223211		Edifícios e outras construções	7.847,18	,00	7.847,18 D	7.870,88	,00	7.870,88 D
940006141CUST.AMORT		Custos de Amortizações Mensais	1.727,24	,00	1.727,24 D	20.726,88	,00	20.726,88 D
		Totais :	9.574,42	0,00	9.574,42 D	32.151,03	0,00	32.151,03 D
Bem: 0007 - Conservação Esc Básica 2/3 Dr. José Lopes Oliveira								
940007	Conservação Esc Básica 2/3 Dr. José Lopes Oliveira							
9400071	Custos Diretos							
94000714		Outros Custos Diretos	2.464,62	,00	2.464,62 D	30.805,44	,00	30.805,44 D
940007141		Exercício Corrente	2.464,62	,00	2.464,62 D	30.805,44	,00	30.805,44 D
9400071416223211		Edifícios e outras construções	,00	,00	0,00	30.805,44	,00	30.805,44 D
940007141CUST.AMORT		Custos de Amortizações Mensais	2.464,62	,00	2.464,62 D	1.230,00	,00	1.230,00 D
		Totais :	2.464,62	0,00	2.464,62 D	30.805,44	0,00	30.805,44 D
Bem: 0008 - Conservação Escola Secundária Dr. João Lopes Morais								
940008	Conservação Escola Secundária Dr João Lopes Morais							
9400081	Custos Diretos							
94000811		Material	,00	,00	0,00	55,35	,00	55,35 D
940008111		Exercício Corrente	,00	,00	0,00	55,35	,00	55,35 D
9400081116161		Matérias-primas	,00	,00	0,00	55,35	,00	55,35 D
		Totais :	0,00	0,00	0,00	55,35	0,00	55,35 D
Bem: 0009 - Conservação Centro Educativo e Creche de Mortágua								
940009	Conservação Centro Educativo e Creche de Mortágua							
		Totais :	8.256,72	,00	8.256,72 D	122.073,02	,00	122.073,02 D

Município de Mortágua

Ano: 2015

Mês de dezembro	Mês		Acumulado					
	Conta	Designação	Mov. Débito	Mov. Crédito	Mov. Débito	Mov. Crédito	Saldo	Saldo
Bem: 0009 - Conservação Centro Educativo e Creche de Mortágua								
9400091		Custos Diretos	8.256,72	,00	122.073,02	,00	122.073,02 D	
94000911		Materiais	6,49	,00	61,12	,00	61,12 D	
940009111		Exercício Corrente	6,49	,00	61,12	,00	61,12 D	
9400091116161		Matérias-primas	6,49	,00	61,12	,00	61,12 D	
94000912		Mão de Obra Direta	,00	,00	1.372,13	,00	1.372,13 D	
940009121		Exercício Corrente	,00	,00	1.372,13	,00	1.372,13 D	
94000913		Máquinas e viaturas	,00	,00	837,93	,00	837,93 D	
940009131		Exercício Corrente	,00	,00	837,93	,00	837,93 D	
94000914		Outros Custos Diretos	8.250,23	,00	119.801,84	,00	119.801,84 D	
940009141		Exercício Corrente	8.250,23	,00	119.801,84	,00	119.801,84 D	
9400091416223211		Edifícios e outras construções	,00	,00	20.799,08	,00	20.799,08 D	
940009141CUST.AMORT		Custos de Amortizações Mensais	8.250,23	,00	99.002,76	,00	99.002,76 D	
		Totais :	8.256,72	0,00	122.073,02	0,00	122.073,02 D	
Bem: 0010 - Reparação e Conservação de Habitações								
940010		Reparação e Conservação de Habitações	,00	,00	1.317,51	,00	1.317,51 D	
9400101		Custos Diretos	,00	0,00	1.317,51	,00	1.317,51 D	
94001012		Mão de Obra Direta	,00	,00	542,08	,00	542,08 D	
940010121		Exercício Corrente	,00	,00	542,08	,00	542,08 D	
94001013		Máquinas e viaturas	,00	,00	775,43	,00	775,43 D	
940010131		Exercício Corrente	,00	,00	775,43	,00	775,43 D	
		Totais :	0,00	0,00	1.317,51	0,00	1.317,51 D	
Bem: 0012 - Conservação Habitação Social								
940012		Conservação Habitação Social	4.655,59	,00	37.058,03	,00	37.058,03 D	
9400121		Custos Diretos	4.655,59	,00	37.058,03	,00	37.058,03 D	
94001211		Materiais	348,25	,00	371,99	,00	371,99 D	
940012111		Exercício Corrente	348,25	,00	371,99	,00	371,99 D	
9400121116161		Matérias-primas	333,62	,00	349,00	,00	349,00 D	
9400121116163		Materiais diversos	14,63	,00	22,99	,00	22,99 D	
94001212		Mão de Obra Direta	298,48	,00	1.049,93	,00	1.049,93 D	
940012121		Exercício Corrente	298,48	,00	1.049,93	,00	1.049,93 D	
94001213		Máquinas e viaturas	562,38	,00	1.142,80	,00	1.142,80 D	
940012131		Exercício Corrente	562,38	,00	1.142,80	,00	1.142,80 D	

Município de Mortágua

Ano: 2015

Mês de dezembro	Mês		Acumulado					
	Conta	Designação	Mov. Débito	Mov. Crédito	Mov. Débito	Mov. Crédito	Saldo	Saldo
Bem: 0012 - Conservação Habitação Social								
94001214		Outros Custos Diretos	3.446,48	,00	3.446,48 D	34.493,31	,00	34.493,31 D
940012141		Exercício Corrente	3.446,48	,00	3.446,48 D	34.493,31	,00	34.493,31 D
9400121416223211		Edifícios e outras construções	849,64	,00	849,64 D	5.595,29	,00	5.595,29 D
94001214162298991		Fornecimentos e serviços diversos	,00	,00	0,00	4,80	,00	4,80 D
940012141CUST.AMORT		Custos de Amortizações Mensais	2.596,84	,00	2.596,84 D	28.893,22	,00	28.893,22 D
Totais :			4.655,59	0,00	4.655,59 D	37.058,03	0,00	37.058,03 D
Bem: 0013 - Beneficiação de Largos e Praças								
940013		Beneficiação de Largos e Praças	193,77	,00	193,77 D	10.968,68	,00	10.968,68 D
9400131		Custos Diretos	193,77	,00	193,77 D	10.968,68	,00	10.968,68 D
94001311		Materiais	184,99	,00	184,99 D	1.990,14	,00	1.990,14 D
940013111		Exercício Corrente	184,99	,00	184,99 D	1.990,14	,00	1.990,14 D
9400131116161		Matérias-primas	184,99	,00	184,99 D	1.990,14	,00	1.990,14 D
94001312		Mão de Obra Direta	,00	,00	0,00	1.795,40	,00	1.795,40 D
940013121		Exercício Corrente	,00	,00	0,00	1.795,40	,00	1.795,40 D
94001313		Máquinas e viaturas	,00	,00	0,00	3.036,92	,00	3.036,92 D
940013131		Exercício Corrente	,00	,00	0,00	3.036,92	,00	3.036,92 D
94001314		Outros Custos Diretos	8,78	,00	8,78 D	4.146,22	,00	4.146,22 D
940013141		Exercício Corrente	8,78	,00	8,78 D	4.146,22	,00	4.146,22 D
9400131416223211		Edifícios e outras construções	,00	,00	0,00	3.860,86	,00	3.860,86 D
9400131416223691		Outros trabalhos especializados	,00	,00	0,00	180,00	,00	180,00 D
940013141CUST.AMORT		Custos de Amortizações Mensais	8,78	,00	8,78 D	105,36	,00	105,36 D
Totais :			193,77	0,00	193,77 D	10.968,68	0,00	10.968,68 D
Bem: 0014 - Beneficiação Infra-estruturas Loteamento Cerâmica								
940014		Beneficiação Infra-estruturas Loteamento Cerâmica	,00	,00	0,00	6.590,88	,00	6.590,88 D
9400141		Custos Diretos	,00	,00	0,00	6.590,88	,00	6.590,88 D
94001411		Materiais	,00	,00	0,00	2.273,76	,00	2.273,76 D
940014111		Exercício Corrente	,00	,00	0,00	2.273,76	,00	2.273,76 D
9400141116161		Matérias-primas	,00	,00	0,00	2.273,76	,00	2.273,76 D
94001412		Mão de Obra Direta	,00	,00	0,00	1.784,00	,00	1.784,00 D
940014121		Exercício Corrente	,00	,00	0,00	1.784,00	,00	1.784,00 D
94001413		Máquinas e viaturas	,00	,00	0,00	2.065,72	,00	2.065,72 D
940014131		Exercício Corrente	,00	,00	0,00	2.065,72	,00	2.065,72 D

Município de Mortágua

Ano: 2015

Mês de dezembro	Mês		Acumulado					
	Conta	Designação	Mov. Débito	Mov. Crédito	Mov. Débito	Mov. Crédito	Saldo	Saldo
Bem: 0014 - Beneficiação Infra-estruturas Loteamento Cerâmica								
94001414		Outros Custos Diretos	,00	,00	0,00	467,40	,00	467,40 D
940014141		Exercício Corrente	,00	,00	0,00	467,40	,00	467,40 D
9400141416223691		Outros trabalhos especializados	,00	,00	0,00	467,40	,00	467,40 D
		Totais :	0,00	0,00	0,00	6.590,88	0,00	6.590,88 D
Bem: 0015 - Fontes e Lagos Municipais								
940015		Fontes e Lagos Municipais	446,27	,00	446,27 D	5.975,68	,00	5.975,68 D
9400151		Custos Diretos	446,27	,00	446,27 D	5.975,68	,00	5.975,68 D
94001511		Materiais	,00	,00	0,00	535,04	,00	535,04 D
940015111		Exercício Corrente	,00	,00	0,00	535,04	,00	535,04 D
9400151116163		Materiais diversos	,00	,00	0,00	527,54	,00	527,54 D
94001511161654		Mautenção	,00	,00	0,00	7,50	,00	7,50 D
94001512		Mão de Obra Direta	430,36	,00	430,36 D	5.249,72	,00	5.249,72 D
940015121		Exercício Corrente	430,36	,00	430,36 D	5.249,72	,00	5.249,72 D
94001514		Outros Custos Diretos	15,91	,00	15,91 D	190,92	,00	190,92 D
940015141		Exercício Corrente	15,91	,00	15,91 D	190,92	,00	190,92 D
940015141CUST.AMORT		Custos de Amortizações Mensais	15,91	,00	15,91 D	190,92	,00	190,92 D
		Totais :	446,27	0,00	446,27 D	5.975,68	0,00	5.975,68 D
Bem: 0017 - Acesso à Plataforma Elevatória								
940017		Acesso à Plataforma Elevatória	,00	,00	0,00	16.982,64	,00	16.982,64 D
9400171		Custos Diretos	,00	,00	0,00	16.982,64	,00	16.982,64 D
94001711		Materiais	,00	,00	0,00	5.161,54	,00	5.161,54 D
940017111		Exercício Corrente	,00	,00	0,00	5.161,54	,00	5.161,54 D
9400171116161		Matérias-primas	,00	,00	0,00	5.144,36	,00	5.144,36 D
9400171116163		Materiais diversos	,00	,00	0,00	17,18	,00	17,18 D
94001712		Mão de Obra Direta	,00	,00	0,00	6.319,09	,00	6.319,09 D
940017121		Exercício Corrente	,00	,00	0,00	6.319,09	,00	6.319,09 D
94001713		Máquinas e viaturas	,00	,00	0,00	5.432,37	,00	5.432,37 D
940017131		Exercício Corrente	,00	,00	0,00	5.432,37	,00	5.432,37 D
94001714		Outros Custos Diretos	,00	,00	0,00	69,64	,00	69,64 D
940017141		Exercício Corrente	,00	,00	0,00	69,64	,00	69,64 D
9400171416223211		Edifícios e outras construções	,00	,00	0,00	7,65	,00	7,65 D

Município de Mortágua

Ano: 2015

Mês de dezembro	Mês		Acumulado					
	Conta	Designação	Mov. Débito	Mov. Crédito	Saldo	Mov. Débito	Mov. Crédito	Saldo
Bem: 0017 - Acesso à Plataforma Elevatória								
94001714162298991		Fornecimentos e serviços diversos	,00	,00	,00	61,99	,00	61,99 D
Totais :	0,00		0,00	0,00	0,00	16.982,64	0,00	16.982,64 D
Bem: 0018 - Prolong. Conduta San-Bairro Vale da Vila - Cercosa								
940018		Prolong. Conduta San-Bairro Vale da Vila - Cercosa	,00	,00	,00	11.181,49	,00	11.181,49 D
9400181		Custos Diretos	,00	,00	,00	11.181,49	,00	11.181,49 D
94001811		Materiais	,00	,00	,00	3.725,69	,00	3.725,69 D
940018111		Exercício Corrente	,00	,00	,00	3.725,69	,00	3.725,69 D
9400181116161		Matérias-primas	,00	,00	,00	3.725,69	,00	3.725,69 D
94001812		Mão de Obra Direta	,00	,00	,00	2.449,61	,00	2.449,61 D
940018121		Exercício Corrente	,00	,00	,00	2.449,61	,00	2.449,61 D
94001813		Máquinas e viaturas	,00	,00	,00	5.006,19	,00	5.006,19 D
940018131		Exercício Corrente	,00	,00	,00	5.006,19	,00	5.006,19 D
Totais :	0,00		0,00	0,00	0,00	11.181,49	0,00	11.181,49 D
Bem: 0019 - Rede Saneamento - Vale de Moura								
940019		Rede Saneamento - Vale de Moura	6.817,95	,00	6.817,95 D	13.662,52	,00	13.662,52 D
9400191		Custos Diretos	6.817,95	,00	6.817,95 D	13.662,52	,00	13.662,52 D
94001911		Materiais	,00	,00	0,00	1.496,54	,00	1.496,54 D
940019111		Exercício Corrente	,00	,00	0,00	1.496,54	,00	1.496,54 D
9400191116161		Matérias-primas	,00	,00	0,00	1.496,54	,00	1.496,54 D
94001912		Mão de Obra Direta	,00	,00	0,00	2.241,70	,00	2.241,70 D
940019121		Exercício Corrente	,00	,00	0,00	2.241,70	,00	2.241,70 D
94001913		Máquinas e viaturas	,00	,00	0,00	3.106,33	,00	3.106,33 D
940019131		Exercício Corrente	,00	,00	0,00	3.106,33	,00	3.106,33 D
94001914		Outros Custos Diretos	6.817,95	,00	6.817,95 D	6.817,95	,00	6.817,95 D
940019141		Exercício Corrente	6.817,95	,00	6.817,95 D	6.817,95	,00	6.817,95 D
940019141CUST.AMORT		Custos de Amortizações Mensais	6.817,95	,00	6.817,95 D	6.817,95	,00	6.817,95 D
Totais :	6.817,95		6.817,95	0,00	6.817,95 D	13.662,52	0,00	13.662,52 D
Bem: 0020 - Prolongamento Rede Saneamento - Cercosa								
940020		Prolongamento Rede Saneamento - Cercosa	,00	,00	0,00	9.938,40	,00	9.938,40 D
9400201		Custos Diretos	,00	,00	0,00	9.938,40	,00	9.938,40 D
94002011		Materiais	,00	,00	0,00	2.396,56	,00	2.396,56 D

Município de Mortágua

Ano: 2015

Mês de dezembro	Mês		Acumulado					
	Conta	Designação	Mov. Débito	Mov. Crédito	Mov. Débito	Mov. Crédito	Saldo	Saldo
Bem: 0020 - Prolongamento Rede Saneamento - Cercosa								
940020111		Exercício Corrente	,00	,00	2.396,56	,00	2.396,56 D	
9400201116161		Matérias-primas	,00	,00	2.396,56	,00	2.396,56 D	
94002012		Mão de Obra Direta	,00	,00	2.638,63	,00	2.638,63 D	
940020121		Exercício Corrente	,00	,00	2.638,63	,00	2.638,63 D	
94002013		Máquinas e viaturas	,00	,00	4.903,21	,00	4.903,21 D	
940020131		Exercício Corrente	,00	,00	4.903,21	,00	4.903,21 D	
		Totais :	0,00	0,00	9.938,40	0,00	9.938,40 D	
Bem: 0021 - Rede de Saneamento - Carapinhal								
940021		Rede de Saneamento - Carapinhal	5.554,94	,00	97.753,57	,00	97.753,57 D	
9400211		Custos Diretos	5.554,94	,00	97.753,57	,00	97.753,57 D	
94002111		Materiais	11,06	,00	22.279,19	,00	22.279,19 D	
940021111		Exercício Corrente	11,06	,00	22.279,19	,00	22.279,19 D	
9400211116161		Matérias-primas	11,06	,00	22.274,39	,00	22.274,39 D	
9400211116163		Materiais diversos	,00	,00	4,80	,00	4,80 D	
94002112		Mão de Obra Direta	109,69	,00	21.866,02	,00	21.866,02 D	
940021121		Exercício Corrente	109,69	,00	21.866,02	,00	21.866,02 D	
94002113		Máquinas e viaturas	141,20	,00	48.315,37	,00	48.315,37 D	
940021131		Exercício Corrente	141,20	,00	48.315,37	,00	48.315,37 D	
94002114		Outros Custos Diretos	5.292,99	,00	5.292,99	,00	5.292,99 D	
940021141		Exercício Corrente	5.292,99	,00	5.292,99	,00	5.292,99 D	
940021141CUST.AMORT		Custos de Amortizações Mensais	5.292,99	,00	5.292,99	,00	5.292,99 D	
		Totais :	5.554,94	0,00	97.753,57	0,00	97.753,57 D	
Bem: 0022 - Prolongamento Rede Saneamento - Parque Industrial								
940022		Prolongamento Rede Saneamento - Parque Industrial	,00	,00	33.217,31	,00	33.217,31 D	
9400221		Custos Diretos	,00	,00	33.217,31	,00	33.217,31 D	
94002211		Materiais	,00	,00	9.272,94	,00	9.272,94 D	
940022111		Exercício Corrente	,00	,00	9.272,94	,00	9.272,94 D	
9400221116161		Matérias-primas	,00	,00	9.269,44	,00	9.269,44 D	
9400221116163		Materiais diversos	,00	,00	3,50	,00	3,50 D	
94002212		Mão de Obra Direta	,00	,00	8.049,51	,00	8.049,51 D	
940022121		Exercício Corrente	,00	,00	8.049,51	,00	8.049,51 D	
94002213		Máquinas e viaturas	,00	,00	15.894,86	,00	15.894,86 D	

Município de Mortágua

Ano: 2015

Mês de dezembro	Mês		Acumulado					
	Conta	Designação	Mov. Débito	Mov. Crédito	Mov. Débito	Mov. Crédito	Saldo	Saldo
Bem: 0022 - Prolongamento Rede Saneamento - Parque Industrial								
940022131		Exercício Corrente	,00	,00	15.894,86	,00	15.894,86 D	33.217,31 D
Totais :			0,00	0,00	33.217,31	0,00	33.217,31 D	
Bem: 0023 - Emissário Saneamento Carapinha/Vale Açores								
940023		Emissário Saneamento Carapinha/Vale Açores	2.210,89	,00	46.428,61	,00	46.428,61 D	
9400231		Custos Diretos	2.210,89	,00	46.428,61	,00	46.428,61 D	
94002311		Materiais	,00	0,00	9.784,49	,00	9.784,49 D	
940023111		Exercício Corrente	,00	0,00	9.784,49	,00	9.784,49 D	
9400231116161		Matérias-primas	,00	0,00	9.784,49	,00	9.784,49 D	
94002312		Mão de Obra Direta	,00	0,00	7.406,45	,00	7.406,45 D	
940023121		Exercício Corrente	,00	0,00	7.406,45	,00	7.406,45 D	
94002313		Máquinas e viaturas	,00	0,00	27.026,78	,00	27.026,78 D	
940023131		Exercício Corrente	,00	0,00	27.026,78	,00	27.026,78 D	
94002314		Outros Custos Diretos	2.210,89	,00	2.210,89	,00	2.210,89 D	
940023141		Exercício Corrente	2.210,89	,00	2.210,89	,00	2.210,89 D	
940023141CUST.AMORT		Custos de Amortizações Mensais	2.210,89	,00	2.210,89	,00	2.210,89 D	
Totais :			2.210,89	0,00	46.428,61	0,00	46.428,61 D	
Bem: 0024 - Conservação de Redes de Saneamento								
940024		Conservação de Redes de Saneamento	185,06	,00	7.046,39	,00	7.046,39 D	
9400241		Custos Diretos	185,06	,00	7.046,39	,00	7.046,39 D	
94002411		Materiais	47,28	,00	1.471,98	,00	1.471,98 D	
940024111		Exercício Corrente	47,28	,00	1.471,98	,00	1.471,98 D	
9400241116161		Matérias-primas	47,28	,00	1.470,59	,00	1.470,59 D	
9400241116163		Materiais diversos	,00	0,00	1,39	,00	1,39 D	
94002412		Mão de Obra Direta	18,86	,00	1.564,13	,00	1.564,13 D	
940024121		Exercício Corrente	18,86	,00	1.564,13	,00	1.564,13 D	
94002413		Máquinas e viaturas	110,68	,00	3.911,40	,00	3.911,40 D	
940024131		Exercício Corrente	110,68	,00	3.911,40	,00	3.911,40 D	
94002414		Outros Custos Diretos	8,24	,00	98,88	,00	98,88 D	
940024141		Exercício Corrente	8,24	,00	98,88	,00	98,88 D	
940024141CUST.AMORT		Custos de Amortizações Mensais	8,24	,00	98,88	,00	98,88 D	
Totais :			185,06	0,00	7.046,39	0,00	7.046,39 D	

Município de Mortágua

Ano: 2015

Mês de dezembro	Mês		Acumulado					
	Conta	Designação	Mov. Débito	Mov. Crédito	Saldo	Mov. Débito	Mov. Crédito	Saldo
Bem: 0025 - Conservação de ETAR's								
940025		Conservação de ETAR's	5.791,47	,00	5.791,47 D	76.399,50	,00	76.399,50 D
9400251		Custos Diretos	5.791,47	,00	5.791,47 D	76.399,50	,00	76.399,50 D
94002511		Materiais	79,14	,00	79,14 D	2.337,43	,00	2.337,43 D
940025111		Exercício Corrente	79,14	,00	79,14 D	2.337,43	,00	2.337,43 D
9400251116161		Matérias-primas	,00	,00	0,00	220,41	,00	220,41 D
9400251116163		Materiais diversos	,00	,00	0,00	1.875,60	,00	1.875,60 D
94002511161654		Mautenção	79,14	,00	79,14 D	241,42	,00	241,42 D
94002512		Mão de Obra Direta	889,28	,00	889,28 D	12.592,16	,00	12.592,16 D
940025121		Exercício Corrente	889,28	,00	889,28 D	12.592,16	,00	12.592,16 D
94002513		Máquinas e viaturas	1.383,62	,00	1.383,62 D	17.653,17	,00	17.653,17 D
940025131		Exercício Corrente	1.383,62	,00	1.383,62 D	17.653,17	,00	17.653,17 D
94002514		Outros Custos Diretos	3.439,43	,00	3.439,43 D	43.816,74	,00	43.816,74 D
940025141		Exercício Corrente	3.439,43	,00	3.439,43 D	43.816,74	,00	43.816,74 D
9400251416223211		Edifícios e outras construções	,00	,00	0,00	2.543,58	,00	2.543,58 D
940025141CUST.AMORT		Custos de Amortizações Mensais	3.439,43	,00	3.439,43 D	41.273,16	,00	41.273,16 D
Totais :			5.791,47	0,00	5.791,47 D	76.399,50	0,00	76.399,50 D
Bem: 0026 - Conservação de Estações Elevatórias								
940026		Conservação de Estações Elevatórias	206,37	,00	206,37 D	3.743,92	,00	3.743,92 D
9400261		Custos Diretos	206,37	,00	206,37 D	3.743,92	,00	3.743,92 D
94002611		Materiais	,00	,00	0,00	21,93	,00	21,93 D
940026111		Exercício Corrente	,00	,00	0,00	21,93	,00	21,93 D
9400261116161		Matérias-primas	,00	,00	0,00	21,93	,00	21,93 D
94002612		Mão de Obra Direta	,00	,00	0,00	762,51	,00	762,51 D
940026121		Exercício Corrente	,00	,00	0,00	762,51	,00	762,51 D
94002613		Máquinas e viaturas	,00	,00	0,00	483,04	,00	483,04 D
940026131		Exercício Corrente	,00	,00	0,00	483,04	,00	483,04 D
94002614		Outros Custos Diretos	206,37	,00	206,37 D	2.476,44	,00	2.476,44 D
940026141		Exercício Corrente	206,37	,00	206,37 D	2.476,44	,00	2.476,44 D
940026141CUST.AMORT		Custos de Amortizações Mensais	206,37	,00	206,37 D	2.476,44	,00	2.476,44 D
Totais :			206,37	0,00	206,37 D	3.743,92	0,00	3.743,92 D
Bem: 0027 - Ramais de Saneamento								
940027		Ramais de Saneamento	1.612,71	,00	1.612,71 D	13.575,60	,00	13.575,60 D

Município de Mortágua

Ano: 2015

Mês de dezembro	Mês		Acumulado						
	Conta	Designação	Mov. Débito	Mov. Crédito	Mov. Débito	Mov. Crédito	Saldo	Saldo	
Bem: 0027 - Ramais de Saneamento									
9400271		Custos Diretos	1.612,71	,00	1.612,71 D	,00	13.575,60	,00	13.575,60 D
94002711		Materiais	499,41	,00	499,41 D	,00	2.725,04	,00	2.725,04 D
940027111		Exercício Corrente	499,41	,00	499,41 D	,00	2.725,04	,00	2.725,04 D
9400271116161		Matérias-primas	499,41	,00	499,41 D	,00	2.725,04	,00	2.725,04 D
94002712		Mão de Obra Direta	447,72	,00	447,72 D	,00	3.836,56	,00	3.836,56 D
940027121		Exercício Corrente	447,72	,00	447,72 D	,00	3.836,56	,00	3.836,56 D
94002713		Máquinas e viaturas	665,58	,00	665,58 D	,00	7.014,00	,00	7.014,00 D
940027131		Exercício Corrente	665,58	,00	665,58 D	,00	7.014,00	,00	7.014,00 D
		Totais :	1.612,71	0,00	1.612,71 D	0,00	13.575,60	0,00	13.575,60 D
Bem: 0029 - Rede de Águas Pluviais - Parque Industrial MLF									
940029		Rede de Águas Pluviais - Parque Industrial MLF	,00	,00	0,00	,00	6.896,74	,00	6.896,74 D
9400291		Custos Diretos	,00	,00	0,00	,00	6.896,74	,00	6.896,74 D
94002911		Materiais	,00	,00	0,00	,00	3.249,09	,00	3.249,09 D
940029111		Exercício Corrente	,00	,00	0,00	,00	3.249,09	,00	3.249,09 D
9400291116161		Matérias-primas	,00	,00	0,00	,00	3.249,09	,00	3.249,09 D
94002912		Mão de Obra Direta	,00	,00	0,00	,00	969,81	,00	969,81 D
940029121		Exercício Corrente	,00	,00	0,00	,00	969,81	,00	969,81 D
94002913		Máquinas e viaturas	,00	,00	0,00	,00	2.677,84	,00	2.677,84 D
940029131		Exercício Corrente	,00	,00	0,00	,00	2.677,84	,00	2.677,84 D
		Totais :	0,00	0,00	0,00	0,00	6.896,74	0,00	6.896,74 D
Bem: 0030 - Rede de Águas Pluviais - Rua da Escola - Vila Nova									
940030		Rede de Águas Pluviais - Rua da Escola - Vila Nova	,00	,00	0,00	,00	12.350,08	,00	12.350,08 D
9400301		Custos Diretos	,00	,00	0,00	,00	12.350,08	,00	12.350,08 D
94003011		Materiais	,00	,00	0,00	,00	4.199,06	,00	4.199,06 D
940030111		Exercício Corrente	,00	,00	0,00	,00	4.199,06	,00	4.199,06 D
9400301116161		Matérias-primas	,00	,00	0,00	,00	4.199,06	,00	4.199,06 D
94003012		Mão de Obra Direta	,00	,00	0,00	,00	2.695,08	,00	2.695,08 D
940030121		Exercício Corrente	,00	,00	0,00	,00	2.695,08	,00	2.695,08 D
94003013		Máquinas e viaturas	,00	,00	0,00	,00	5.455,94	,00	5.455,94 D
940030131		Exercício Corrente	,00	,00	0,00	,00	5.455,94	,00	5.455,94 D
		Totais :	0,00	0,00	0,00	0,00	12.350,08	0,00	12.350,08 D

Município de Mortágua

Ano: 2015

Mês de dezembro	Mês		Acumulado					
	Conta	Designação	Mov. Débito	Mov. Crédito	Mov. Débito	Mov. Crédito	Saldo	Saldo
Bem: 0031 - Rede de Águas Pluviais - Rua da Quinta - Povoinha								
940031		Rede de Águas Pluviais - Rua da Quinta - Povoinha	,00	,00	3.592,54	,00	3.592,54 D	3.592,54 D
9400311		Custos Diretos	,00	,00	3.592,54	,00	3.592,54 D	3.592,54 D
94003111		Materiais	,00	0,00	1.780,67	,00	1.780,67 D	1.780,67 D
940031111		Exercício Corrente	,00	0,00	1.780,67	,00	1.780,67 D	1.780,67 D
9400311116161		Matérias-primas	,00	0,00	1.780,67	,00	1.780,67 D	1.780,67 D
94003112		Mão de Obra Direta	,00	0,00	655,63	,00	655,63 D	655,63 D
940031121		Exercício Corrente	,00	0,00	655,63	,00	655,63 D	655,63 D
94003113		Máquinas e viaturas	,00	0,00	1.156,24	,00	1.156,24 D	1.156,24 D
940031131		Exercício Corrente	,00	0,00	1.156,24	,00	1.156,24 D	1.156,24 D
		Totais :	0,00	0,00	3.592,54	0,00	3.592,54 D	3.592,54 D
Bem: 0032 - Rede de Águas Pluviais - Ex. EN. 228 - Mortazel								
940032		Rede de Águas Pluviais - Ex. EN. 228 - Mortazel	,00	,00	3.776,06	,00	3.776,06 D	3.776,06 D
9400321		Custos Diretos	,00	,00	3.776,06	,00	3.776,06 D	3.776,06 D
94003211		Materiais	,00	0,00	1.122,29	,00	1.122,29 D	1.122,29 D
940032111		Exercício Corrente	,00	0,00	1.122,29	,00	1.122,29 D	1.122,29 D
9400321116161		Matérias-primas	,00	0,00	1.122,29	,00	1.122,29 D	1.122,29 D
94003212		Mão de Obra Direta	,00	0,00	760,27	,00	760,27 D	760,27 D
940032121		Exercício Corrente	,00	0,00	760,27	,00	760,27 D	760,27 D
94003213		Máquinas e viaturas	,00	0,00	1.893,50	,00	1.893,50 D	1.893,50 D
940032131		Exercício Corrente	,00	0,00	1.893,50	,00	1.893,50 D	1.893,50 D
		Totais :	0,00	0,00	3.776,06	0,00	3.776,06 D	3.776,06 D
Bem: 0033 - Beneficiação de Redes de Águas Pluviais								
940033		Beneficiação de Redes de Águas Pluviais	2.717,95	,00	2.717,95	,00	11.255,20 D	11.255,20 D
9400331		Custos Diretos	2.717,95	,00	2.717,95	,00	11.255,20 D	11.255,20 D
94003311		Materiais	547,87	,00	547,87	,00	3.192,95 D	3.192,95 D
940033111		Exercício Corrente	547,87	,00	547,87	,00	3.192,95 D	3.192,95 D
9400331116161		Matérias-primas	547,87	,00	547,87	,00	3.189,93 D	3.189,93 D
9400331116163		Materiais diversos	,00	,00	3,02	,00	3,02 D	3,02 D
94003312		Mão de Obra Direta	108,50	,00	108,50	,00	1.679,02 D	1.679,02 D
940033121		Exercício Corrente	108,50	,00	108,50	,00	1.679,02 D	1.679,02 D
94003313		Máquinas e viaturas	339,36	,00	339,36	,00	2.811,07 D	2.811,07 D
940033131		Exercício Corrente	339,36	,00	339,36	,00	2.811,07 D	2.811,07 D

Município de Mortágua

Ano: 2015

Mês de dezembro	Mês		Acumulado					
	Conta	Designação	Mov. Débito	Mov. Crédito	Mov. Débito	Mov. Crédito	Saldo	Saldo
Bem: 0033 - Beneficiação de Redes de Águas Pluviais								
94003314		Outros Custos Diretos	1.722,22	,00	1.722,22 D	,00	3.572,16	3.572,16 D
940033141		Exercício Corrente	1.722,22	,00	1.722,22 D	,00	3.572,16	3.572,16 D
9400331416223211		Edifícios e outras construções	1.708,47	,00	1.708,47 D	,00	2.265,66	2.265,66 D
94003314162298991		Fornecimentos e serviços diversos	,00	,00	0,00	,00	1.279,00	1.279,00 D
940033141CUST.AMORT		Custos de Amortizações Mensais	13,75	,00	13,75 D	,00	27,50	27,50 D
Totais :			2.717,95	0,00	2.717,95 D	0,00	11.255,20	11.255,20 D
Bem: 0034 - Rede de Águas Pluviais - Cruz Vila Nova								
940034		Rede de Águas Pluviais - Cruz Vila Nova	,00	,00	0,00	,00	1.563,40	1.563,40 D
9400341		Custos Diretos	,00	,00	0,00	,00	1.563,40	1.563,40 D
94003411		Materiais	,00	,00	0,00	,00	470,30	470,30 D
940034111		Exercício Corrente	,00	,00	0,00	,00	470,30	470,30 D
9400341116161		Matérias-primas	,00	,00	0,00	,00	470,30	470,30 D
94003412		Mão de Obra Direta	,00	,00	0,00	,00	220,80	220,80 D
940034121		Exercício Corrente	,00	,00	0,00	,00	220,80	220,80 D
94003413		Máquinas e viaturas	,00	,00	0,00	,00	872,30	872,30 D
940034131		Exercício Corrente	,00	,00	0,00	,00	872,30	872,30 D
Totais :			0,00	0,00	0,00	0,00	1.563,40	1.563,40 D
Bem: 0035 - Rede de Águas Pluviais - Rua Principal - V Paredes								
940035		Rede de Águas Pluviais - Rua Principal - V Paredes	2.475,19	,00	2.475,19 D	,00	19.291,26	19.291,26 D
9400351		Custos Diretos	2.475,19	,00	2.475,19 D	,00	19.291,26	19.291,26 D
94003511		Materiais	1.255,34	,00	1.255,34 D	,00	5.899,43	5.899,43 D
940035111		Exercício Corrente	1.255,34	,00	1.255,34 D	,00	5.899,43	5.899,43 D
9400351116161		Matérias-primas	1.255,34	,00	1.255,34 D	,00	5.892,43	5.892,43 D
9400351116163		Materiais diversos	,00	,00	0,00	,00	7,00	7,00 D
94003512		Mão de Obra Direta	530,95	,00	530,95 D	,00	4.348,52	4.348,52 D
940035121		Exercício Corrente	530,95	,00	530,95 D	,00	4.348,52	4.348,52 D
94003513		Máquinas e viaturas	688,90	,00	688,90 D	,00	9.043,31	9.043,31 D
940035131		Exercício Corrente	688,90	,00	688,90 D	,00	9.043,31	9.043,31 D
Totais :			2.475,19	0,00	2.475,19 D	0,00	19.291,26	19.291,26 D
Bem: 0036 - Ramais de Água								
940036		Ramais de Água	133,62	,00	133,62 D	,00	9.161,85	9.161,85 D

Município de Mortágua

Ano: 2015

Mês de dezembro	Mês		Acumulado					
	Conta	Designação	Mov. Débito	Mov. Crédito	Mov. Débito	Mov. Crédito	Saldo	Saldo
Bem: 0036 - Ramais de Água								
9400361		Custos Diretos	133,62	,00	133,62 D	,00	9.161,85	9.161,85 D
94003611		Materiais	14,13	,00	14,13 D	,00	1.095,07	1.095,07 D
940036111		Exercício Corrente	14,13	,00	14,13 D	,00	1.095,07	1.095,07 D
9400361116161		Matérias-primas	14,13	,00	14,13 D	,00	1.095,07	1.095,07 D
94003612		Mão de Obra Direta	69,02	,00	69,02 D	,00	2.683,90	2.683,90 D
940036121		Exercício Corrente	69,02	,00	69,02 D	,00	2.683,90	2.683,90 D
94003613		Máquinas e viaturas	50,47	,00	50,47 D	,00	5.382,88	5.382,88 D
940036131		Exercício Corrente	50,47	,00	50,47 D	,00	5.382,88	5.382,88 D
		Totais :	133,62	0,00	133,62 D	0,00	9.161,85	9.161,85 D
Bem: 0037 - Rede de Águas Pluviais - Rua Principal- Marmeleira								
940037		Rede de Águas Pluviais - Rua Principal- Marmeleira	,00	,00	0,00	,00	24.864,04	24.864,04 D
9400371		Custos Diretos	,00	,00	0,00	,00	24.864,04	24.864,04 D
94003711		Materiais	,00	,00	0,00	,00	10.977,01	10.977,01 D
940037111		Exercício Corrente	,00	,00	0,00	,00	10.977,01	10.977,01 D
9400371116161		Matérias-primas	,00	,00	0,00	,00	10.973,78	10.973,78 D
9400371116163		Materiais diversos	,00	,00	0,00	,00	3,23	3,23 D
94003712		Mão de Obra Direta	,00	,00	0,00	,00	4.242,40	4.242,40 D
940037121		Exercício Corrente	,00	,00	0,00	,00	4.242,40	4.242,40 D
94003713		Máquinas e viaturas	,00	,00	0,00	,00	9.644,63	9.644,63 D
940037131		Exercício Corrente	,00	,00	0,00	,00	9.644,63	9.644,63 D
		Totais :	0,00	0,00	0,00	0,00	24.864,04	24.864,04 D
Bem: 0038 - Rede de Água Pluviais - Rua do Arco - Vale Remigio								
940038		Rede de Água Pluviais - Rua do Arco - Vale Remigio	,00	,00	0,00	,00	2.204,66	2.204,66 D
9400381		Custos Diretos	,00	,00	0,00	,00	2.204,66	2.204,66 D
94003811		Materiais	,00	,00	0,00	,00	743,35	743,35 D
940038111		Exercício Corrente	,00	,00	0,00	,00	743,35	743,35 D
9400381116161		Matérias-primas	,00	,00	0,00	,00	743,35	743,35 D
94003812		Mão de Obra Direta	,00	,00	0,00	,00	480,29	480,29 D
940038121		Exercício Corrente	,00	,00	0,00	,00	480,29	480,29 D
94003813		Máquinas e viaturas	,00	,00	0,00	,00	981,02	981,02 D
940038131		Exercício Corrente	,00	,00	0,00	,00	981,02	981,02 D
		Totais :	0,00	0,00	0,00	0,00	2.204,66	2.204,66 D

Município de Mortágua

Ano: 2015

Mês de dezembro	Mês		Acumulado					
	Conta	Designação	Mov. Débito	Mov. Crédito	Mov. Débito	Mov. Crédito	Saldo	Saldo
Bem: 0039 - Rede Águas Pluviais - Rua Associação - V Paredes								
940039		Rede Águas Pluviais - Rua Associação - V Paredes	,00	,00	,00	,00	6.727,89 D	6.727,89 D
9400391		Custos Diretos	,00	,00	,00	,00	6.727,89 D	6.727,89 D
94003911		Materiais	,00	,00	,00	,00	2.329,90 D	2.329,90 D
940039111		Exercício Corrente	,00	,00	,00	,00	2.329,90 D	2.329,90 D
9400391116161		Matérias-primas	,00	,00	,00	,00	2.329,90 D	2.329,90 D
94003912		Mão de Obra Direta	,00	,00	,00	,00	1.430,82 D	1.430,82 D
940039121		Exercício Corrente	,00	,00	,00	,00	1.430,82 D	1.430,82 D
94003913		Máquinas e viaturas	,00	,00	,00	,00	2.967,17 D	2.967,17 D
940039131		Exercício Corrente	,00	,00	,00	,00	2.967,17 D	2.967,17 D
		Totais :	0,00	0,00	0,00	0,00	6.727,89 D	6.727,89 D
Bem: 0040 - Rede de Águas Pluviais - EB 2/3 - Mortágua								
940040		Rede de Águas Pluviais - EB 2/3 - Mortágua	,00	,00	,00	,00	50.059,23 D	50.059,23 D
9400401		Custos Diretos	,00	,00	,00	,00	50.059,23 D	50.059,23 D
94004011		Materiais	,00	,00	,00	,00	15.152,59 D	15.152,59 D
940040111		Exercício Corrente	,00	,00	,00	,00	15.152,59 D	15.152,59 D
9400401116161		Matérias-primas	,00	,00	,00	,00	15.122,49 D	15.122,49 D
9400401116163		Materiais diversos	,00	,00	,00	,00	30,10 D	30,10 D
94004012		Mão de Obra Direta	,00	,00	,00	,00	8.088,73 D	8.088,73 D
940040121		Exercício Corrente	,00	,00	,00	,00	8.088,73 D	8.088,73 D
94004013		Máquinas e viaturas	,00	,00	,00	,00	26.817,91 D	26.817,91 D
940040131		Exercício Corrente	,00	,00	,00	,00	26.817,91 D	26.817,91 D
		Totais :	0,00	0,00	0,00	0,00	50.059,23 D	50.059,23 D
Bem: 0041 - Rede de Águas Pluviais - Vale de Borregão								
940041		Rede de Águas Pluviais - Vale de Borregão	,00	,00	,00	,00	2.545,53 D	2.545,53 D
9400411		Custos Diretos	,00	,00	,00	,00	2.545,53 D	2.545,53 D
94004111		Materiais	,00	,00	,00	,00	927,79 D	927,79 D
940041111		Exercício Corrente	,00	,00	,00	,00	927,79 D	927,79 D
9400411116161		Matérias-primas	,00	,00	,00	,00	927,79 D	927,79 D
94004112		Mão de Obra Direta	,00	,00	,00	,00	518,10 D	518,10 D
940041121		Exercício Corrente	,00	,00	,00	,00	518,10 D	518,10 D
94004113		Máquinas e viaturas	,00	,00	,00	,00	1.099,64 D	1.099,64 D

Município de Mortágua

Ano: 2015

Mês de dezembro	Mês		Acumulado					
	Conta	Designação	Mov. Débito	Mov. Crédito	Mov. Débito	Mov. Crédito	Saldo	Saldo
Bem: 0041 - Rede de Águas Pluviais - Vale de Borregão								
940041131		Exercício Corrente	,00	,00	1.099,64	,00	1.099,64 D	
Totais :			0,00	0,00	2.545,53	0,00	2.545,53 D	
Bem: 0042 - Rede de Águas - Vale de Mouro								
940042		Rede de Águas - Vale de Mouro	,00	,00	2.340,96	,00	2.340,96 D	
9400421		Custos Diretos	,00	,00	2.340,96	,00	2.340,96 D	
940042111		Materiais	,00	0,00	170,78	,00	170,78 D	
940042111		Exercício Corrente	,00	0,00	170,78	,00	170,78 D	
9400421116161		Matérias-primas	,00	0,00	170,78	,00	170,78 D	
94004212		Mão de Obra Direta	,00	0,00	753,65	,00	753,65 D	
940042121		Exercício Corrente	,00	0,00	753,65	,00	753,65 D	
94004213		Máquinas e viaturas	,00	0,00	1.416,53	,00	1.416,53 D	
940042131		Exercício Corrente	,00	0,00	1.416,53	,00	1.416,53 D	
Totais :			0,00	0,00	2.340,96	0,00	2.340,96 D	
Bem: 0043 - Conservação de Redes de Água								
940043		Conservação de Redes de Água	4.339,77	,00	4.339,77 D	,00	6.782,58 D	
9400431		Custos Diretos	4.339,77	,00	4.339,77 D	,00	6.782,58 D	
94004311		Materiais	478,21	,00	478,21 D	,00	1.184,40 D	
940043111		Exercício Corrente	478,21	,00	478,21 D	,00	1.184,40 D	
9400431116161		Matérias-primas	471,47	,00	471,47 D	,00	1.177,66 D	
9400431116163		Materiais diversos	6,74	,00	6,74 D	,00	6,74 D	
94004312		Mão de Obra Direta	1.136,09	,00	1.136,09 D	,00	1.719,07 D	
940043121		Exercício Corrente	1.136,09	,00	1.136,09 D	,00	1.719,07 D	
94004313		Máquinas e viaturas	2.725,47	,00	2.725,47 D	,00	3.879,11 D	
940043131		Exercício Corrente	2.725,47	,00	2.725,47 D	,00	3.879,11 D	
Totais :			4.339,77	0,00	4.339,77 D	0,00	6.782,58 D	
Bem: 0044 - Conservação de Chafarizes e Reservatórios								
940044		Conservação de Chafarizes e Reservatórios	,00	,00	2.353,50	,00	2.353,50 D	
9400441		Custos Diretos	,00	,00	2.353,50	,00	2.353,50 D	
94004411		Materiais	,00	0,00	387,20	,00	387,20 D	
940044111		Exercício Corrente	,00	0,00	387,20	,00	387,20 D	
9400441116161		Matérias-primas	,00	0,00	387,20	,00	387,20 D	

Município de Mortágua

Ano: 2015

Mês de dezembro	Conta	Designação	Mês		Acumulado		
			Mov. Débito	Mov. Crédito	Mov. Débito	Mov. Crédito	Saldo
Bem: 0044 - Conservação de Chafarizes e Reservatórios							
	94004412	Mão de Obra Direta	,00	,00	763,73	,00	763,73 D
	940044121	Exercício Corrente	,00	,00	763,73	,00	763,73 D
	94004413	Máquinas e viaturas	,00	,00	1.202,57	,00	1.202,57 D
	940044131	Exercício Corrente	,00	,00	1.202,57	,00	1.202,57 D
	Totais :		0,00	0,00	2.353,50	0,00	2.353,50 D
Bem: 0045 - Rede de Águas Pluviais - Viaduto Feirão - V Açores							
	940045	Rede de Águas Pluviais - Viaduto Feirão - V Açores	,00	,00	6.369,18	,00	6.369,18 D
	9400451	Custos Diretos	,00	0,00	6.369,18	,00	6.369,18 D
	94004511	Materiais	,00	,00	1.918,68	,00	1.918,68 D
	940045111	Exercício Corrente	,00	,00	1.918,68	,00	1.918,68 D
	9400451116161	Matérias-primas	,00	,00	1.658,02	,00	1.658,02 D
	9400451116163	Materiais diversos	,00	,00	260,66	,00	260,66 D
	94004512	Mão de Obra Direta	,00	,00	2.205,70	,00	2.205,70 D
	940045121	Exercício Corrente	,00	,00	2.205,70	,00	2.205,70 D
	94004513	Máquinas e viaturas	,00	,00	2.244,80	,00	2.244,80 D
	940045131	Exercício Corrente	,00	,00	2.244,80	,00	2.244,80 D
	Totais :		0,00	0,00	6.369,18	0,00	6.369,18 D
Bem: 0046 - Conservação do Cemitério de Mortágua							
	940046	Conservação do Cemitério de Mortágua	,00	,00	322,39	,00	322,39 D
	9400461	Custos Diretos	,00	0,00	322,39	,00	322,39 D
	94004611	Materiais	,00	,00	322,39	,00	322,39 D
	940046111	Exercício Corrente	,00	,00	322,39	,00	322,39 D
	9400461116161	Matérias-primas	,00	,00	309,78	,00	309,78 D
	9400461116163	Materiais diversos	,00	,00	12,61	,00	12,61 D
	Totais :		0,00	0,00	322,39	0,00	322,39 D
Bem: 0047 - Limpeza de Bermas, Taludes e Valetas							
	940047	Limpeza de Bermas, Taludes e Valetas	16.384,76	,00	139.976,85	,00	139.976,85 D
	9400471	Custos Diretos	16.384,76	0,00	139.976,85	,00	139.976,85 D
	94004711	Materiais	107,87	,00	765,12	,00	765,12 D
	940047111	Exercício Corrente	107,87	,00	765,12	,00	765,12 D
	9400471116161	Matérias-primas	,00	,00	17,27	,00	17,27 D

Município de Mortágua

Ano: 2015

Mês de dezembro	Mês		Acumulado					
	Conta	Designação	Mov. Débito	Mov. Crédito	Mov. Débito	Mov. Crédito	Saldo	Saldo
Bem: 0047 - Limpeza de Bermas, Taludes e Valetas								
9400471116163		Materiais diversos	107,87	,00	107,87 D	,00	745,53	745,53 D
94004711161654		Mautenção	,00	,00	0,00	,00	2,32	2,32 D
94004712		Mão de Obra Direta	4.428,56	,00	4.428,56 D	,00	44.445,47	44.445,47 D
940047121		Exercício Corrente	4.428,56	,00	4.428,56 D	,00	44.445,47	44.445,47 D
94004713		Máquinas e viaturas	11.848,33	,00	11.848,33 D	,00	94.766,26	94.766,26 D
940047131		Exercício Corrente	11.848,33	,00	11.848,33 D	,00	94.766,26	94.766,26 D
		Totais :	16.384,76	0,00	16.384,76 D	0,00	139.976,85	139.976,85 D
Bem: 0048 - Galerias Ripícolas								
940048		Galerias Ripícolas	,00	,00	0,00	,00	81.498,53	81.498,53 D
9400481		Custos Diretos	,00	,00	0,00	,00	81.498,53	81.498,53 D
94004814		Outros Custos Diretos	,00	,00	0,00	,00	81.498,53	81.498,53 D
940048141		Exercício Corrente	,00	,00	0,00	,00	81.498,53	81.498,53 D
9400481416211		Subcontratos	,00	,00	0,00	,00	350,55	350,55 D
9400481416223691		Outros trabalhos especializados	,00	,00	0,00	,00	79.478,87	79.478,87 D
94004814162298991		Fornecimentos e serviços diversos	,00	,00	0,00	,00	1.669,11	1.669,11 D
		Totais :	0,00	0,00	0,00	0,00	81.498,53	81.498,53 D
Bem: 0049 - Conservação de Zonas Ajudinadas								
940049		Conservação de Zonas Ajudinadas	3.390,12	,00	3.390,12 D	,00	52.358,69	52.358,69 D
9400491		Custos Diretos	3.390,12	,00	3.390,12 D	,00	52.358,69	52.358,69 D
94004911		Materiais	190,29	,00	190,29 D	,00	557,93	557,93 D
940049111		Exercício Corrente	190,29	,00	190,29 D	,00	557,93	557,93 D
9400491116161		Matérias-primas	45,01	,00	45,01 D	,00	311,58	311,58 D
9400491116162		Matérias subsidiárias	39,75	,00	39,75 D	,00	39,75	39,75 D
9400491116163		Materiais diversos	105,53	,00	105,53 D	,00	206,60	206,60 D
94004912		Mão de Obra Direta	2.539,96	,00	2.539,96 D	,00	38.476,32	38.476,32 D
940049121		Exercício Corrente	2.539,96	,00	2.539,96 D	,00	38.476,32	38.476,32 D
94004913		Máquinas e viaturas	659,87	,00	659,87 D	,00	13.324,44	13.324,44 D
940049131		Exercício Corrente	659,87	,00	659,87 D	,00	13.324,44	13.324,44 D
		Totais :	3.390,12	0,00	3.390,12 D	0,00	52.358,69	52.358,69 D
Bem: 0050 - Conservação do Centro de Animação Cultural								
940050		Conservação do Centro de Animação Cultural	,00	,00	0,00	,00	1.507,03	1.507,03 D

Município de Mortágua

Ano: 2015

Mês de dezembro	Mês		Acumulado					
	Conta	Designação	Mov. Débito	Mov. Crédito	Mov. Débito	Mov. Crédito	Saldo	Saldo
Bem: 0050 - Conservação do Centro de Animação Cultural								
9400501		Custos Diretos	,00	,00	1.507,03	,00	1.507,03 D	1.507,03 D
94005011		Materiais	,00	,00	323,23	,00	323,23 D	323,23 D
940050111		Exercício Corrente	,00	,00	323,23	,00	323,23 D	323,23 D
9400501116161		Matérias-primas	,00	,00	323,23	,00	323,23 D	323,23 D
94005012		Mão de Obra Direta	,00	,00	424,20	,00	424,20 D	424,20 D
940050121		Exercício Corrente	,00	,00	424,20	,00	424,20 D	424,20 D
94005013		Máquinas e viaturas	,00	,00	630,88	,00	630,88 D	630,88 D
940050131		Exercício Corrente	,00	,00	630,88	,00	630,88 D	630,88 D
94005014		Outros Custos Diretos	,00	,00	128,72	,00	128,72 D	128,72 D
940050141		Exercício Corrente	,00	,00	128,72	,00	128,72 D	128,72 D
9400501416223211		Edifícios e outras construções	,00	,00	128,72	,00	128,72 D	128,72 D
Totais :			0,00	0,00	1.507,03	0,00	1.507,03 D	1.507,03 D
Bem: 0051 - Conservação da Biblioteca Municipal de Mortágua								
940051		Conservação da Biblioteca Municipal de Mortágua	973,66	,00	12.682,48	,00	12.682,48 D	12.682,48 D
9400511		Custos Diretos	973,66	,00	12.682,48	,00	12.682,48 D	12.682,48 D
94005112		Mão de Obra Direta	,00	,00	45,15	,00	45,15 D	45,15 D
940051121		Exercício Corrente	,00	,00	45,15	,00	45,15 D	45,15 D
94005113		Máquinas e viaturas	,00	,00	75,71	,00	75,71 D	75,71 D
940051131		Exercício Corrente	,00	,00	75,71	,00	75,71 D	75,71 D
94005114		Outros Custos Diretos	973,66	,00	12.561,62	,00	12.561,62 D	12.561,62 D
940051141		Exercício Corrente	973,66	,00	12.561,62	,00	12.561,62 D	12.561,62 D
9400511416223211		Edifícios e outras construções	,00	,00	877,70	,00	877,70 D	877,70 D
940051141CUSTAMORT		Custos de Amortizações Mensais	973,66	,00	11.683,92	,00	11.683,92 D	11.683,92 D
Totais :			973,66	0,00	12.682,48	0,00	12.682,48 D	12.682,48 D
Bem: 0053 - Conservação do Pavilhão Municipal								
940053		Conservação do Pavilhão Municipal	676,80	,00	9.555,71	,00	9.555,71 D	9.555,71 D
9400531		Custos Diretos	676,80	,00	9.555,71	,00	9.555,71 D	9.555,71 D
94005312		Mão de Obra Direta	,00	,00	247,59	,00	247,59 D	247,59 D
940053121		Exercício Corrente	,00	,00	247,59	,00	247,59 D	247,59 D
94005313		Máquinas e viaturas	,00	,00	227,12	,00	227,12 D	227,12 D
940053131		Exercício Corrente	,00	,00	227,12	,00	227,12 D	227,12 D
94005314		Outros Custos Diretos	676,80	,00	9.081,00	,00	9.081,00 D	9.081,00 D

Município de Mortágua

Ano: 2015

Mês de dezembro	Mês		Acumulado					
	Conta	Designação	Mov. Débito	Mov. Crédito	Mov. Débito	Mov. Crédito	Saldo	Saldo
Bem: 0053 - Conservação do Pavilhão Municipal								
940053141		Exercício Corrente	676,80	,00	676,80 D	9,081,00	,00	9,081,00 D
9400531416223211		Edifícios e outras construções	,00	,00	0,00	959,40	,00	959,40 D
940053141CUST.AMORT		Custos de Amortizações Mensais	676,80	,00	676,80 D	8,121,60	,00	8,121,60 D
Totais :			676,80	0,00	676,80 D	9.555,71	0,00	9.555,71 D
Bem: 0054 - Conservação das Piscinas Municipais								
940054		Conservação das Piscinas Municipais	1.132,36	,00	1.132,36 D	15.185,05	,00	15.185,05 D
9400541		Custos Diretos	1.132,36	,00	1.132,36 D	15.185,05	,00	15.185,05 D
94005411		Materiais	,00	,00	0,00	49,73	,00	49,73 D
940054111		Exercício Corrente	,00	,00	0,00	49,73	,00	49,73 D
9400541116161		Matérias-primas	,00	,00	0,00	17,05	,00	17,05 D
9400541116163		Materiais diversos	,00	,00	0,00	13,25	,00	13,25 D
94005411161654		Mautenção	,00	,00	0,00	19,43	,00	19,43 D
94005412		Mão de Obra Direta	,00	,00	0,00	466,34	,00	466,34 D
940054121		Exercício Corrente	,00	,00	0,00	466,34	,00	466,34 D
94005413		Máquinas e viaturas	,00	,00	0,00	908,46	,00	908,46 D
940054131		Exercício Corrente	,00	,00	0,00	908,46	,00	908,46 D
94005414		Outros Custos Diretos	1.132,36	,00	1.132,36 D	13.760,52	,00	13.760,52 D
940054141		Exercício Corrente	1.132,36	,00	1.132,36 D	13.760,52	,00	13.760,52 D
9400541416223211		Edifícios e outras construções	,00	,00	0,00	172,20	,00	172,20 D
940054141CUST.AMORT		Custos de Amortizações Mensais	1.132,36	,00	1.132,36 D	13.588,32	,00	13.588,32 D
Totais :			1.132,36	0,00	1.132,36 D	15.185,05	0,00	15.185,05 D
Bem: 0055 - Conservação do Parque Verde de Vale de Açores								
940055		Conservação do Parque Verde de Vale de Açores	2.155,84	,00	2.155,84 D	25.874,00	,00	25.874,00 D
9400551		Custos Diretos	2.155,84	,00	2.155,84 D	25.874,00	,00	25.874,00 D
94005512		Mão de Obra Direta	990,36	,00	990,36 D	11.888,24	,00	11.888,24 D
940055121		Exercício Corrente	990,36	,00	990,36 D	11.888,24	,00	11.888,24 D
94005514		Outros Custos Diretos	1.165,48	,00	1.165,48 D	13.985,76	,00	13.985,76 D
940055141		Exercício Corrente	1.165,48	,00	1.165,48 D	13.985,76	,00	13.985,76 D
940055141CUST.AMORT		Custos de Amortizações Mensais	1.165,48	,00	1.165,48 D	13.985,76	,00	13.985,76 D
Totais :			2.155,84	0,00	2.155,84 D	25.874,00	0,00	25.874,00 D

Município de Mortágua

Ano: 2015

Mês de dezembro	Mês			Acumulado				
	Conta	Designação	Mov. Débito	Mov. Crédito	Saldo	Mov. Débito	Mov. Crédito	Saldo
Bem: 0056 - Conservação Campo de Jogos da Gandarada								
940056	Conservação Campo de Jogos da Gandarada							
9400561	Custos Diretos							
940056111			861,90	,00	861,90 D	12.046,00	,00	12.046,00 D
940056111			861,90	,00	861,90 D	12.046,00	,00	12.046,00 D
				,00	0,00	1.703,20	,00	1.703,20 D
				,00	0,00	1.703,20	,00	1.703,20 D
9400561116161				,00	0,00	1.665,01	,00	1.665,01 D
9400561116163				,00	0,00	38,19	,00	38,19 D
94005614			861,90	,00	861,90 D	10.342,80	,00	10.342,80 D
940056141			861,90	,00	861,90 D	10.342,80	,00	10.342,80 D
940056141CUST.AMORT			861,90	,00	861,90 D	10.342,80	,00	10.342,80 D
			Totais :	0,00	861,90 D	12.046,00	0,00	12.046,00 D
Bem: 0057 - Campos de Tenis - Zona Desportiva								
940057	Campos de Tenis - Zona Desportiva							
9400571	Custos Diretos							
94005714			468,69	,00	468,69 D	5.624,28	,00	5.624,28 D
940057141			468,69	,00	468,69 D	5.624,28	,00	5.624,28 D
940057141CUST.AMORT			468,69	,00	468,69 D	5.624,28	,00	5.624,28 D
			Totais :	0,00	468,69 D	5.624,28	0,00	5.624,28 D
Bem: 0058 - Conservação de Outros Equipamentos Desportivos								
940058	Conservação de Outros Equipamentos Desportivos							
9400581	Custos Diretos							
94005811			16,08	,00	16,08 D	462,97	,00	462,97 D
940058111			16,08	,00	16,08 D	462,97	,00	462,97 D
				,00	0,00	65,19	,00	65,19 D
				,00	0,00	65,19	,00	65,19 D
9400581116161				,00	0,00	65,19	,00	65,19 D
94005812				,00	0,00	154,35	,00	154,35 D
940058121				,00	0,00	154,35	,00	154,35 D
94005813				,00	0,00	50,47	,00	50,47 D
940058131				,00	0,00	50,47	,00	50,47 D
94005814			16,08	,00	16,08 D	192,96	,00	192,96 D
940058141			16,08	,00	16,08 D	192,96	,00	192,96 D
940058141CUST.AMORT			16,08	,00	16,08 D	192,96	,00	192,96 D
			Totais :	0,00	16,08 D	462,97	0,00	462,97 D

Município de Mortágua

Ano: 2015

Mês de dezembro	Mês		Acumulado				
	Conta	Designação	Mov. Débito	Mov. Crédito	Mov. Débito	Mov. Crédito	Saldo
Bem: 0059 - Parque Urbano das Nogueiras - Mortágua							
940059		Parque Urbano das Nogueiras - Mortágua	396,78	,00	396,78 D	,00	13.559,75 D
9400591		Custos Diretos	396,78	,00	396,78 D	,00	13.559,75 D
94005911		Materiais	,00	,00	0,00	,00	2.075,44 D
940059111		Exercício Corrente	,00	,00	0,00	,00	2.075,44 D
9400591116161		Matérias-primas	,00	,00	0,00	,00	2.075,44 D
94005912		Mão de Obra Direta	,00	,00	0,00	,00	2.533,29 D
940059121		Exercício Corrente	,00	,00	0,00	,00	2.533,29 D
94005913		Máquinas e viaturas	,00	,00	0,00	,00	3.709,96 D
940059131		Exercício Corrente	,00	,00	0,00	,00	3.709,96 D
94005914		Outros Custos Diretos	396,78	,00	396,78 D	,00	5.241,06 D
940059141		Exercício Corrente	396,78	,00	396,78 D	,00	5.241,06 D
9400591416223211		Edifícios e outras construções	,00	,00	0,00	,00	479,70 D
940059141CUST.AMORT		Custos de Amortizações Mensais	396,78	,00	396,78 D	,00	4.761,36 D
Totais :			396,78	0,00	396,78 D	0,00	13.559,75 D
Bem: 0060 - Conservação Ninho de Empresas							
940060		Conservação Ninho de Empresas	822,02	,00	822,02 D	,00	9.864,24 D
9400601		Custos Diretos	822,02	,00	822,02 D	,00	9.864,24 D
94006014		Outros Custos Diretos	822,02	,00	822,02 D	,00	9.864,24 D
940060141		Exercício Corrente	822,02	,00	822,02 D	,00	9.864,24 D
940060141CUST.AMORT		Custos de Amortizações Mensais	822,02	,00	822,02 D	,00	9.864,24 D
Totais :			822,02	0,00	822,02 D	0,00	9.864,24 D
Bem: 0061 - Conserv e Manut. Parque Infantil - Ant Piscinas							
940061		Conserv e Manut. Parque Infantil - Ant Piscinas	,00	,00	0,00	,00	148,96 D
9400611		Custos Diretos	,00	,00	0,00	,00	148,96 D
94006112		Mão de Obra Direta	,00	,00	0,00	,00	98,49 D
940061121		Exercício Corrente	,00	,00	0,00	,00	98,49 D
94006113		Máquinas e viaturas	,00	,00	0,00	,00	50,47 D
940061131		Exercício Corrente	,00	,00	0,00	,00	50,47 D
Totais :			0,00	0,00	0,00	0,00	148,96 D
Bem: 0062 - Beneficiação Av. Infante D. Henrique - V.Açores							
940062		Beneficiação Av. Infante D. Henrique - V.Açores	229,38	,00	229,38 D	,00	22.186,97 D

Município de Mortágua

Ano: 2015

Mês de dezembro		Mês		Acumulado	
Conta	Designação	Mov. Débito	Mov. Crédito	Saldo	Saldo
Bem: 0062 - Beneficiação Av. Infante D. Henrique - V. Aço					
9400621	Custos Diretos	229,38	,00	229,38 D	,00
94006211	Materiais	34,71	,00	34,71 D	,00
940062111	Exercício Corrente	34,71	,00	34,71 D	,00
9400621116161	Matérias-primas	34,71	,00	34,71 D	,00
9400621116163	Materiais diversos	,00	,00	0,00	,00
94006212	Mão de Obra Direta	144,20	,00	144,20 D	,00
940062121	Exercício Corrente	144,20	,00	144,20 D	,00
94006213	Máquinas e viaturas	50,47	,00	50,47 D	,00
940062131	Exercício Corrente	50,47	,00	50,47 D	,00
Totais :		229,38	0,00	229,38 D	0,00
Bem: 0063 - Beneficiação - Pontes e Pontões					
940063	Beneficiação - Pontes e Pontões	,00	,00	0,00	,00
9400631	Custos Diretos	,00	,00	0,00	,00
94006311	Materiais	,00	,00	0,00	,00
940063111	Exercício Corrente	,00	,00	0,00	,00
9400631116161	Matérias-primas	,00	,00	0,00	,00
9400631116163	Materiais diversos	,00	,00	0,00	,00
94006312	Mão de Obra Direta	,00	,00	0,00	,00
940063121	Exercício Corrente	,00	,00	0,00	,00
94006313	Máquinas e viaturas	,00	,00	0,00	,00
940063131	Exercício Corrente	,00	,00	0,00	,00
94006314	Outros Custos Diretos	,00	,00	0,00	,00
940063141	Exercício Corrente	,00	,00	0,00	,00
9400631416223211	Edifícios e outras construções	,00	,00	0,00	,00
9400631416223691	Outros trabalhos especializados	,00	,00	0,00	,00
94006314162298991	Fornecimentos e serviços diversos	,00	,00	0,00	,00
Totais :		0,00	0,00	0,00	0,00
Bem: 0064 - Beneficiação - Arruamentos/Estradas Municipais					
940064	Beneficiação - Arruamentos/Estradas Municipais	1.788,84	,00	1.788,84 D	,00
9400641	Custos Diretos	1.788,84	,00	1.788,84 D	,00
94006411	Materiais	401,08	,00	401,08 D	,00
940064111	Exercício Corrente	401,08	,00	401,08 D	,00

Município de Mortágua

Ano: 2015

Mês de dezembro	Mês		Acumulado				
	Conta	Designação	Mov. Débito	Mov. Crédito	Mov. Débito	Mov. Crédito	Saldo
Bem: 0064 - Beneficiação - Arruamentos/Estradas Municipais							
9400641116161	Matérias-primas	401,08	,00	401,08 D	11.726,43	,00	11.726,43 D
9400641116163	Materiais diversos	,00	,00	0,00	181,86	,00	181,86 D
94006412	Mão de Obra Direta	616,42	,00	616,42 D	11.466,84	,00	11.466,84 D
940064121	Exercício Corrente	616,42	,00	616,42 D	11.466,84	,00	11.466,84 D
94006413	Máquinas e viaturas	771,34	,00	771,34 D	12.704,16	,00	12.704,16 D
940064131	Exercício Corrente	771,34	,00	771,34 D	12.704,16	,00	12.704,16 D
94006414	Outros Custos Diretos	,00	,00	0,00	3.827,98	,00	3.827,98 D
940064141	Exercício Corrente	,00	,00	0,00	3.827,98	,00	3.827,98 D
9400641416223211	Edifícios e outras construções	,00	,00	0,00	3.022,33	,00	3.022,33 D
9400641416223291	Outras conservações e reparações	,00	,00	0,00	805,65	,00	805,65 D
Totais :		1.788,84	0,00	1.788,84 D	39.907,27	0,00	39.907,27 D
Bem: 0065 - Conservação de Aquedutos							
940065	Conservação de Aquedutos	,00	,00	0,00	1.187,75	,00	1.187,75 D
9400651	Custos Diretos	,00	,00	0,00	1.187,75	,00	1.187,75 D
94006511	Materiais	,00	,00	0,00	193,53	,00	193,53 D
940065111	Exercício Corrente	,00	,00	0,00	193,53	,00	193,53 D
9400651116161	Matérias-primas	,00	,00	0,00	193,53	,00	193,53 D
94006512	Mão de Obra Direta	,00	,00	0,00	380,24	,00	380,24 D
940065121	Exercício Corrente	,00	,00	0,00	380,24	,00	380,24 D
94006513	Máquinas e viaturas	,00	,00	0,00	613,98	,00	613,98 D
940065131	Exercício Corrente	,00	,00	0,00	613,98	,00	613,98 D
Totais :		0,00	0,00	0,00	1.187,75	0,00	1.187,75 D
Bem: 0066 - Beneficiação - Av. do Reguengo /Ex EN228							
940066	Beneficiação - Av. do Reguengo /Ex EN228	64,00	,00	64,00 D	9.268,49	,00	9.268,49 D
9400661	Custos Diretos	64,00	,00	64,00 D	9.268,49	,00	9.268,49 D
94006611	Materiais	,00	,00	0,00	2.483,37	,00	2.483,37 D
940066111	Exercício Corrente	,00	,00	0,00	2.483,37	,00	2.483,37 D
9400661116161	Matérias-primas	,00	,00	0,00	2.414,68	,00	2.414,68 D
9400661116163	Materiais diversos	,00	,00	0,00	68,69	,00	68,69 D
94006612	Mão de Obra Direta	,00	,00	0,00	2.498,05	,00	2.498,05 D
940066121	Exercício Corrente	,00	,00	0,00	2.498,05	,00	2.498,05 D
94006613	Máquinas e viaturas	64,00	,00	64,00 D	3.972,19	,00	3.972,19 D

Município de Mortágua

Ano: 2015

Mês de dezembro	Mês		Acumulado					
	Conta	Designação	Mov. Débito	Mov. Crédito	Mov. Débito	Mov. Crédito	Saldo	Saldo
Bem: 0066 - Beneficiação - Av. do Reguengo /Ex EN228								
940066131		Exercício Corrente	64,00	,00	64,00 D	,00	3.972,19	3.972,19 D
94006614		Outros Custos Diretos	,00	,00	0,00	,00	314,88	314,88 D
940066141		Exercício Corrente	,00	,00	0,00	,00	314,88	314,88 D
9400661416223631		Trabalhos tipográficos	,00	,00	0,00	,00	314,88	314,88 D
Totais :			64,00	0,00	64,00 D	0,00	9.268,49	9.268,49 D
Bem: 0067 - Abrigos Rodoviários								
940067		Abrigos Rodoviários	463,04	,00	463,04 D	,00	3.034,91	3.034,91 D
9400671		Custos Diretos	463,04	,00	463,04 D	,00	3.034,91	3.034,91 D
94006711		Materiais	,00	,00	0,00	,00	45,16	45,16 D
940067111		Exercício Corrente	,00	,00	0,00	,00	45,16	45,16 D
9400671116161		Matérias-primas	,00	,00	0,00	,00	45,16	45,16 D
94006712		Mão de Obra Direta	,00	,00	0,00	,00	253,80	253,80 D
940067121		Exercício Corrente	,00	,00	0,00	,00	253,80	253,80 D
94006713		Máquinas e viaturas	,00	,00	0,00	,00	196,78	196,78 D
940067131		Exercício Corrente	,00	,00	0,00	,00	196,78	196,78 D
94006714		Outros Custos Diretos	463,04	,00	463,04 D	,00	2.539,17	2.539,17 D
940067141		Exercício Corrente	463,04	,00	463,04 D	,00	2.539,17	2.539,17 D
9400671416223211		Edifícios e outras construções	,00	,00	0,00	,00	1.826,55	1.826,55 D
940067141CUST.AMORT		Custos de Amortizações Mensais	463,04	,00	463,04 D	,00	712,62	712,62 D
Totais :			463,04	0,00	463,04 D	0,00	3.034,91	3.034,91 D
Bem: 0069 - Rua Dr. Francisco Sá Carneiro								
940069		Rua Dr. Francisco Sá Carneiro	,00	,00	0,00	,00	372,33	372,33 D
9400691		Custos Diretos	,00	,00	0,00	,00	372,33	372,33 D
94006912		Mão de Obra Direta	,00	,00	0,00	,00	220,92	220,92 D
940069121		Exercício Corrente	,00	,00	0,00	,00	220,92	220,92 D
94006913		Máquinas e viaturas	,00	,00	0,00	,00	151,41	151,41 D
940069131		Exercício Corrente	,00	,00	0,00	,00	151,41	151,41 D
Totais :			0,00	0,00	0,00	0,00	372,33	372,33 D
Bem: 0070 - Beneficiação - Rua D Sancho I - Mortágua								
940070		Beneficiação - Rua D Sancho I - Mortágua	,00	,00	0,00	,00	348,82	348,82 D
9400701		Custos Diretos	,00	,00	0,00	,00	348,82	348,82 D

Município de Mortágua

Ano: 2015

Mês de dezembro	Mês		Acumulado					
	Conta	Designação	Mov. Débito	Mov. Crédito	Mov. Débito	Mov. Crédito	Saldo	Saldo
Bem: 0070 - Beneficiação - Rua D Sancho I - Mortágua								
94007011		Materiais	,00	,00	130,00	,00	,00	130,00 D
940070111		Exercício Corrente	,00	,00	130,00	,00	,00	130,00 D
9400701116161		Matérias-primas	,00	,00	130,00	,00	,00	130,00 D
94007012		Mão de Obra Direta	,00	,00	117,88	,00	,00	117,88 D
940070121		Exercício Corrente	,00	,00	117,88	,00	,00	117,88 D
94007013		Máquinas e viaturas	,00	,00	100,94	,00	,00	100,94 D
940070131		Exercício Corrente	,00	,00	100,94	,00	,00	100,94 D
		Totais :	0,00	0,00	348,82	0,00	0,00	348,82 D
Bem: 0075 - Construção de Regadios								
940075		Construção de Regadios	,00	,00	858,55	,00	,00	858,55 D
9400751		Custos Diretos	,00	,00	858,55	,00	,00	858,55 D
94007511		Materiais	,00	,00	218,42	,00	,00	218,42 D
940075111		Exercício Corrente	,00	,00	218,42	,00	,00	218,42 D
9400751116161		Matérias-primas	,00	,00	218,42	,00	,00	218,42 D
94007512		Mão de Obra Direta	,00	,00	197,67	,00	,00	197,67 D
940075121		Exercício Corrente	,00	,00	197,67	,00	,00	197,67 D
94007513		Máquinas e viaturas	,00	,00	442,46	,00	,00	442,46 D
940075131		Exercício Corrente	,00	,00	442,46	,00	,00	442,46 D
		Totais :	0,00	0,00	858,55	0,00	0,00	858,55 D
Bem: 0077 - Beneficiação Av Dr. Assis e Santos								
940077		Beneficiação Av Dr. Assis e Santos	,00	,00	8.649,15	,00	,00	8.649,15 D
9400771		Custos Diretos	,00	,00	8.649,15	,00	,00	8.649,15 D
94007711		Materiais	,00	,00	1.919,13	,00	,00	1.919,13 D
940077111		Exercício Corrente	,00	,00	1.919,13	,00	,00	1.919,13 D
9400771116161		Matérias-primas	,00	,00	1.905,43	,00	,00	1.905,43 D
9400771116163		Materiais diversos	,00	,00	13,70	,00	,00	13,70 D
94007712		Mão de Obra Direta	,00	,00	3.081,03	,00	,00	3.081,03 D
940077121		Exercício Corrente	,00	,00	3.081,03	,00	,00	3.081,03 D
94007713		Máquinas e viaturas	,00	,00	3.648,99	,00	,00	3.648,99 D
940077131		Exercício Corrente	,00	,00	3.648,99	,00	,00	3.648,99 D
		Totais :	0,00	0,00	8.649,15	0,00	0,00	8.649,15 D

Município de Mortágua

Ano: 2015

Mês de dezembro	Mês		Acumulado					
	Conta	Designação	Mov. Débito	Mov. Crédito	Mov. Débito	Mov. Crédito	Saldo	Saldo
Bem: 0078 - Beneficiação - Rua Luis de Camões - Barril								
940078		Beneficiação - Rua Luis de Camões - Barril	,00	,00	,00	,00	6.789,54 D	,00
9400781		Custos Diretos	,00	,00	,00	,00	6.789,54 D	,00
94007811		Materiais	,00	,00	,00	,00	2.215,31 D	,00
940078111		Exercício Corrente	,00	,00	,00	,00	2.215,31 D	,00
9400781116161		Matérias-primas	,00	,00	,00	,00	2.194,92 D	,00
9400781116163		Materiais diversos	,00	,00	,00	,00	20,39 D	,00
94007812		Mão de Obra Direta	,00	,00	,00	,00	1.957,42 D	,00
940078121		Exercício Corrente	,00	,00	,00	,00	1.957,42 D	,00
94007813		Máquinas e viaturas	,00	,00	,00	,00	2.616,81 D	,00
940078131		Exercício Corrente	,00	,00	,00	,00	2.616,81 D	,00
Totais :			0,00	0,00	0,00	0,00	6.789,54 D	0,00
Bem: 0079 - Reposição de Massas Asfálticas								
940079		Reposição de Massas Asfálticas	27,00	,00	,00	27,00 D	12.520,20 D	,00
9400791		Custos Diretos	27,00	,00	,00	27,00 D	12.520,20 D	,00
94007911		Materiais	27,00	,00	,00	27,00 D	5.971,25 D	,00
940079111		Exercício Corrente	27,00	,00	,00	27,00 D	5.971,25 D	,00
9400791116161		Matérias-primas	5,90	,00	,00	5,90 D	5.655,90 D	,00
9400791116163		Materiais diversos	,00	,00	,00	0,00	8,54 D	,00
94007911161653		Combustíveis	21,10	,00	,00	21,10 D	306,81 D	,00
94007912		Mão de Obra Direta	,00	,00	,00	0,00	3.379,08 D	,00
940079121		Exercício Corrente	,00	,00	,00	0,00	3.379,08 D	,00
94007913		Máquinas e viaturas	,00	,00	,00	0,00	3.169,87 D	,00
940079131		Exercício Corrente	,00	,00	,00	0,00	3.169,87 D	,00
Totais :			27,00	0,00	0,00	27,00 D	12.520,20 D	0,00
Bem: 0080 - Sinalização Diversa								
940080		Sinalização Diversa	455,89	,00	,00	455,89 D	5.383,62 D	,00
9400801		Custos Diretos	455,89	,00	,00	455,89 D	5.383,62 D	,00
94008011		Materiais	261,22	,00	,00	261,22 D	2.427,54 D	,00
940080111		Exercício Corrente	261,22	,00	,00	261,22 D	2.427,54 D	,00
9400801116161		Matérias-primas	97,13	,00	,00	97,13 D	491,58 D	,00
9400801116163		Materiais diversos	164,09	,00	,00	164,09 D	1.935,96 D	,00
94008012		Mão de Obra Direta	144,20	,00	,00	144,20 D	687,89 D	,00

Município de Mortágua

Ano: 2015

Mês de dezembro	Mês		Acumulado						
	Conta	Designação	Mov. Débito	Mov. Crédito	Mov. Débito	Mov. Crédito	Saldo	Saldo	
Bem: 0080 - Sinalização Diversa									
940080121		Exercício Corrente	144,20	,00	144,20 D	,00	687,89	,00	687,89 D
94008013		Máquinas e viaturas	50,47	,00	50,47 D	,00	529,95	,00	529,95 D
940080131		Exercício Corrente	50,47	,00	50,47 D	,00	529,95	,00	529,95 D
94008014		Outros Custos Diretos	,00	,00	0,00	,00	1.738,24	,00	1.738,24 D
940080141		Exercício Corrente	,00	,00	0,00	,00	1.738,24	,00	1.738,24 D
9400801416223211		Edifícios e outras construções	,00	,00	0,00	,00	66,67	,00	66,67 D
9400801416223291		Outras conservações e reparações	,00	,00	0,00	,00	1.671,57	,00	1.671,57 D
Totais :			455,89	0,00	455,89 D	0,00	5.383,62	0,00	5.383,62 D
Bem: 0081 - Beneficiação de Arruamentos - Paredes									
Beneficiação de Arruamentos - Paredes									
940081		Custos Diretos	922,69	,00	922,69 D	,00	4.942,52	,00	4.942,52 D
9400811		Materials	556,29	,00	556,29 D	,00	1.110,37	,00	1.110,37 D
94008111		Exercício Corrente	556,29	,00	556,29 D	,00	1.110,37	,00	1.110,37 D
9400811116161		Matérias-primas	556,29	,00	556,29 D	,00	1.110,37	,00	1.110,37 D
94008112		Mão de Obra Direta	169,74	,00	169,74 D	,00	1.607,79	,00	1.607,79 D
940081121		Exercício Corrente	169,74	,00	169,74 D	,00	1.607,79	,00	1.607,79 D
94008113		Máquinas e viaturas	196,66	,00	196,66 D	,00	2.224,36	,00	2.224,36 D
940081131		Exercício Corrente	196,66	,00	196,66 D	,00	2.224,36	,00	2.224,36 D
Totais :			922,69	0,00	922,69 D	0,00	4.942,52	0,00	4.942,52 D
Bem: 0082 - Beneficiação - Rua Joaquim de Oliveira - Barril									
Beneficiação - Rua Joaquim de Oliveira - Barril									
9400821		Custos Diretos	,00	,00	0,00	,00	2.307,31	,00	2.307,31 D
94008211		Materials	,00	,00	0,00	,00	1.535,41	,00	1.535,41 D
940082111		Exercício Corrente	,00	,00	0,00	,00	1.535,41	,00	1.535,41 D
9400821116161		Matérias-primas	,00	,00	0,00	,00	1.535,41	,00	1.535,41 D
94008212		Mão de Obra Direta	,00	,00	0,00	,00	341,60	,00	341,60 D
940082121		Exercício Corrente	,00	,00	0,00	,00	341,60	,00	341,60 D
94008213		Máquinas e viaturas	,00	,00	0,00	,00	430,30	,00	430,30 D
940082131		Exercício Corrente	,00	,00	0,00	,00	430,30	,00	430,30 D
Totais :			0,00	0,00	0,00	0,00	2.307,31	0,00	2.307,31 D

Município de Mortágua

Ano: 2015

Mês de dezembro	Mês		Acumulado					
	Conta	Designação	Mov. Débito	Mov. Crédito	Saldo	Mov. Débito	Mov. Crédito	Saldo
Bem: 0083 - Regularização e Abertura de Caminhos Florestais								
940083		Regularização e Abertura de Caminhos Florestais	10,03	,00	10,03 D	107.346,11	,00	107.346,11 D
9400831		Custos Diretos	10,03	,00	10,03 D	107.346,11	,00	107.346,11 D
94008311		Materiais	,00	,00	0,00	61,31	,00	61,31 D
940083111		Exercício Corrente	,00	,00	0,00	61,31	,00	61,31 D
9400831116161		Matérias-primas	,00	,00	0,00	61,31	,00	61,31 D
94008312		Mão de Obra Direta	,00	,00	0,00	10.460,54	,00	10.460,54 D
940083121		Exercício Corrente	,00	,00	0,00	10.460,54	,00	10.460,54 D
94008313		Máquinas e viaturas	10,03	,00	10,03 D	96.772,91	,00	96.772,91 D
940083131		Exercício Corrente	10,03	,00	10,03 D	96.772,91	,00	96.772,91 D
94008314		Outros Custos Diretos	,00	,00	0,00	51,35	,00	51,35 D
940083141		Exercício Corrente	,00	,00	0,00	51,35	,00	51,35 D
9400831416223211		Edifícios e outras construções	,00	,00	0,00	51,35	,00	51,35 D
Totais :			10,03	0,00	10,03 D	107.346,11	0,00	107.346,11 D
Bem: 0088 - Beneficiação Rua São João - Cercosa								
940088		Beneficiação Rua São João - Cercosa	,00	,00	0,00	2.207,98	,00	2.207,98 D
9400881		Custos Diretos	,00	,00	0,00	2.207,98	,00	2.207,98 D
94008811		Materiais	,00	,00	0,00	1.213,71	,00	1.213,71 D
940088111		Exercício Corrente	,00	,00	0,00	1.213,71	,00	1.213,71 D
9400881116161		Matérias-primas	,00	,00	0,00	1.213,71	,00	1.213,71 D
94008812		Mão de Obra Direta	,00	,00	0,00	512,40	,00	512,40 D
940088121		Exercício Corrente	,00	,00	0,00	512,40	,00	512,40 D
94008813		Máquinas e viaturas	,00	,00	0,00	481,87	,00	481,87 D
940088131		Exercício Corrente	,00	,00	0,00	481,87	,00	481,87 D
Totais :			0,00	0,00	0,00	2.207,98	0,00	2.207,98 D
Bem: 0089 - Beneficiação Rua da Costa - Almacinha								
940089		Beneficiação Rua da Costa - Almacinha	,00	,00	0,00	103,80	,00	103,80 D
9400891		Custos Diretos	,00	,00	0,00	103,80	,00	103,80 D
94008911		Materiais	,00	,00	0,00	63,65	,00	63,65 D
940089111		Exercício Corrente	,00	,00	0,00	63,65	,00	63,65 D
9400891116161		Matérias-primas	,00	,00	0,00	63,65	,00	63,65 D
94008912		Mão de Obra Direta	,00	,00	0,00	18,58	,00	18,58 D
940089121		Exercício Corrente	,00	,00	0,00	18,58	,00	18,58 D

Município de Mortágua

Ano: 2015

Mês de dezembro	Mês		Acumulado				
	Conta	Designação	Mov. Débito	Mov. Crédito	Mov. Débito	Mov. Crédito	Saldo
Bem: 0089 - Beneficção Rua da Costa - Almacinha							
94008913		Máquinas e viaturas	,00	,00	21,57	,00	21,57 D
940089131		Exercício Corrente	,00	,00	21,57	,00	21,57 D
Totais :			0,00	0,00	103,80	0,00	103,80 D
Bem: 0090 - Execução Passadeiras-Cortegaça/Benfeita/Marmeileira							
940090		Execução	,00	,00	18.641,77	,00	18.641,77 D
		Passadeiras-Cortegaça/Benfeita/Marmeileira					
9400901		Custos Diretos	,00	0,00	18.641,77	,00	18.641,77 D
94009011		Materiais	,00	0,00	7.950,21	,00	7.950,21 D
940090111		Exercício Corrente	,00	0,00	7.950,21	,00	7.950,21 D
9400901116161		Matérias-primas	,00	0,00	7.754,47	,00	7.754,47 D
9400901116163		Materiais diversos	,00	0,00	195,74	,00	195,74 D
94009012		Mão de Obra Direta	,00	0,00	4.406,94	,00	4.406,94 D
940090121		Exercício Corrente	,00	0,00	4.406,94	,00	4.406,94 D
94009013		Máquinas e viaturas	,00	0,00	6.284,62	,00	6.284,62 D
940090131		Exercício Corrente	,00	0,00	6.284,62	,00	6.284,62 D
Totais :			0,00	0,00	18.641,77	0,00	18.641,77 D
Bem: 0095 - Conservação Parque Industrial							
940095		Conservação Parque Industrial	1.463,70	,00	15.987,90	,00	15.987,90 D
9400951		Custos Diretos	1.463,70	1.463,70 D	15.987,90	,00	15.987,90 D
94009511		Materiais	,00	0,00	33,38	,00	33,38 D
940095111		Exercício Corrente	,00	0,00	33,38	,00	33,38 D
9400951116161		Matérias-primas	,00	0,00	33,38	,00	33,38 D
94009512		Mão de Obra Direta	,00	0,00	421,54	,00	421,54 D
940095121		Exercício Corrente	,00	0,00	421,54	,00	421,54 D
94009513		Máquinas e viaturas	,00	0,00	5.060,76	,00	5.060,76 D
940095131		Exercício Corrente	,00	0,00	5.060,76	,00	5.060,76 D
94009514		Outros Custos Diretos	1.463,70	1.463,70 D	10.472,22	,00	10.472,22 D
940095141		Exercício Corrente	1.463,70	1.463,70 D	10.472,22	,00	10.472,22 D
9400951416223211		Edifícios e outras construções	1.463,70	1.463,70 D	1.463,70	,00	1.463,70 D
9400951416223641		Estudos e pareceres	,00	0,00	8.639,52	,00	8.639,52 D
9400951416223691		Outros trabalhos especializados	,00	0,00	369,00	,00	369,00 D
Totais :			1.463,70	0,00	15.987,90	0,00	15.987,90 D

Município de Mortágua

Ano: 2015

Mês de dezembro	Mês		Acumulado					
	Conta	Designação	Mov. Débito	Mov. Crédito	Mov. Débito	Mov. Crédito	Saldo	Saldo
Bem: 0100 - Conservação do Mercado Municipal								
940100		Conservação do Mercado Municipal	332,42	,00	332,42 D	,00	4.193,10	4.193,10 D
9401001		Custos Diretos	332,42	,00	332,42 D	,00	4.193,10	4.193,10 D
94010011		Materiais	,00	,00	0,00	,00	11,81	11,81 D
940100111		Exercício Corrente	,00	,00	0,00	,00	11,81	11,81 D
9401001116161		Matérias-primas	,00	,00	0,00	,00	11,81	11,81 D
94010014		Outros Custos Diretos	332,42	,00	332,42 D	,00	4.181,29	4.181,29 D
940100141		Exercício Corrente	332,42	,00	332,42 D	,00	4.181,29	4.181,29 D
9401001416223211		Edifícios e outras construções	,00	,00	0,00	,00	192,25	192,25 D
940100141CUST.AMORT		Custos de Amortizações Mensais	332,42	,00	332,42 D	,00	3.989,04	3.989,04 D
		Totais :	332,42	0,00	332,42 D	0,00	4.193,10	4.193,10 D
Bem: 0112 - Aldeia da Tojeira								
940112		Aldeia da Tojeira	,00	,00	0,00	,00	49,53	49,53 D
9401121		Custos Diretos	,00	,00	0,00	,00	49,53	49,53 D
94011212		Mão de Obra Direta	,00	,00	0,00	,00	24,29	24,29 D
940112121		Exercício Corrente	,00	,00	0,00	,00	24,29	24,29 D
94011213		Máquinas e viaturas	,00	,00	0,00	,00	25,24	25,24 D
940112131		Exercício Corrente	,00	,00	0,00	,00	25,24	25,24 D
		Totais :	0,00	0,00	0,00	0,00	49,53	49,53 D
Bem: 0115 - Rotunda Av. dos Bombeiros Voluntários - Mortágua								
940115		Rotunda Av. dos Bombeiros Voluntários - Mortágua	470,10	,00	470,10 D	,00	56.032,42	56.032,42 D
9401151		Custos Diretos	470,10	,00	470,10 D	,00	56.032,42	56.032,42 D
94011511		Materiais	153,63	,00	153,63 D	,00	16.192,28	16.192,28 D
940115111		Exercício Corrente	153,63	,00	153,63 D	,00	16.192,28	16.192,28 D
9401151116161		Matérias-primas	54,05	,00	54,05 D	,00	15.551,18	15.551,18 D
9401151116162		Matérias subsidiárias	,00	,00	0,00	,00	4,10	4,10 D
9401151116163		Materiais diversos	99,58	,00	99,58 D	,00	637,00	637,00 D
94011512		Mão de Obra Direta	165,06	,00	165,06 D	,00	13.269,49	13.269,49 D
940115121		Exercício Corrente	165,06	,00	165,06 D	,00	13.269,49	13.269,49 D
94011513		Máquinas e viaturas	151,41	,00	151,41 D	,00	19.594,80	19.594,80 D
940115131		Exercício Corrente	151,41	,00	151,41 D	,00	19.594,80	19.594,80 D
94011514		Outros Custos Diretos	,00	,00	0,00	,00	6.975,85	6.975,85 D
940115141		Exercício Corrente	,00	,00	0,00	,00	6.975,85	6.975,85 D

Município de Mortágua

Ano: 2015

Mês de dezembro	Mês		Acumulado						
	Conta	Designação	Mov. Débito	Mov. Crédito	Mov. Débito	Mov. Crédito	Saldo	Saldo	
Bem: 0115 - Rotunda Av. dos Bombeiros Voluntários - Mortágua									
	9401151416223211	Edifícios e outras construções	,00	,00	0,00	0,00	6.053,35	,00	6.053,35 D
	9401151416223641	Estudos e pareceres	,00	,00	0,00	0,00	615,00	,00	615,00 D
	9401151416223691	Outros trabalhos especializados	,00	,00	0,00	0,00	307,50	,00	307,50 D
	Totais :		470,10	0,00	470,10 D	0,00	56.032,42	0,00	56.032,42 D
Bem: 0116 - Rotunda Ligação Monte Grande / ENº234 - Mortágua									
	940116	Rotunda Ligação Monte Grande / ENº234 - Mortágua	68,24	,00	68,24 D	,00	25.248,55	,00	25.248,55 D
	9401161	Custos Diretos	68,24	,00	68,24 D	,00	25.248,55	,00	25.248,55 D
	94011611	Materiais	68,24	,00	68,24 D	,00	4.021,28	,00	4.021,28 D
	940116111	Exercício Corrente	68,24	,00	68,24 D	,00	4.021,28	,00	4.021,28 D
	9401161116161	Matérias-primas	,00	,00	0,00	,00	3.953,04	,00	3.953,04 D
	9401161116163	Materiais diversos	68,24	,00	68,24 D	,00	68,24	,00	68,24 D
	94011612	Mão de Obra Direta	,00	,00	0,00	,00	4.274,82	,00	4.274,82 D
	940116121	Exercício Corrente	,00	,00	0,00	,00	4.274,82	,00	4.274,82 D
	94011613	Máquinas e viaturas	,00	,00	0,00	,00	2.415,85	,00	2.415,85 D
	940116131	Exercício Corrente	,00	,00	0,00	,00	2.415,85	,00	2.415,85 D
	94011614	Outros Custos Diretos	,00	,00	0,00	,00	14.536,60	,00	14.536,60 D
	940116141	Exercício Corrente	,00	,00	0,00	,00	14.536,60	,00	14.536,60 D
	9401161416223211	Edifícios e outras construções	,00	,00	0,00	,00	9.520,00	,00	9.520,00 D
	9401161416223691	Outros trabalhos especializados	,00	,00	0,00	,00	4.500,00	,00	4.500,00 D
	94011614162298991	Fornecimentos e serviços diversos	,00	,00	0,00	,00	516,60	,00	516,60 D
	Totais :		68,24	0,00	68,24 D	0,00	25.248,55	0,00	25.248,55 D
Bem: 0117 - Rotunda do Cruzeiro - Sobral									
	940117	Rotunda do Cruzeiro - Sobral	,00	,00	0,00	,00	14.048,33	,00	14.048,33 D
	9401171	Custos Diretos	,00	,00	0,00	,00	14.048,33	,00	14.048,33 D
	94011711	Materiais	,00	,00	0,00	,00	3.260,29	,00	3.260,29 D
	940117111	Exercício Corrente	,00	,00	0,00	,00	3.260,29	,00	3.260,29 D
	9401171116161	Matérias-primas	,00	,00	0,00	,00	2.996,31	,00	2.996,31 D
	9401171116163	Materiais diversos	,00	,00	0,00	,00	263,98	,00	263,98 D
	94011712	Mão de Obra Direta	,00	,00	0,00	,00	3.809,93	,00	3.809,93 D
	940117121	Exercício Corrente	,00	,00	0,00	,00	3.809,93	,00	3.809,93 D
	94011713	Máquinas e viaturas	,00	,00	0,00	,00	5.096,26	,00	5.096,26 D
	940117131	Exercício Corrente	,00	,00	0,00	,00	5.096,26	,00	5.096,26 D

Município de Mortágua

Ano: 2015

Mês de dezembro	Mês		Acumulado					
	Conta	Designação	Mov. Débito	Mov. Crédito	Mov. Débito	Mov. Crédito	Saldo	Saldo
Bem: 0117 - Rotunda do Cruzeiro - Sobral								
94011714		Outros Custos Diretos	,00	,00	1.881,85	,00	1.881,85 D	1.881,85 D
940117141		Exercício Corrente	,00	,00	1.881,85	,00	1.881,85 D	1.881,85 D
9401171416223211		Edifícios e outras construções	,00	,00	1.881,85	,00	1.881,85 D	1.881,85 D
		Totais :	0,00	0,00	14.048,33	0,00	14.048,33 D	14.048,33 D
Bem: 0118 - Beneficiação da Rua Principal - Felgueira								
940118		Beneficiação da Rua Principal - Felgueira	1.594,08	,00	5.274,24	,00	5.274,24 D	5.274,24 D
9401181		Custos Diretos	1.594,08	,00	5.274,24	,00	5.274,24 D	5.274,24 D
94011814		Outros Custos Diretos	1.594,08	,00	5.274,24	,00	5.274,24 D	5.274,24 D
940118141		Exercício Corrente	1.594,08	,00	5.274,24	,00	5.274,24 D	5.274,24 D
9401181416223211		Edifícios e outras construções	1.594,08	,00	3.453,84	,00	3.453,84 D	3.453,84 D
9401181416223691		Outros trabalhos especializados	,00	,00	1.820,40	,00	1.820,40 D	1.820,40 D
		Totais :	1.594,08	0,00	5.274,24	0,00	5.274,24 D	5.274,24 D
Bem: 0119 - Muro Suporte - Rotunda da Felgueira								
940119		Muro Suporte - Rotunda da Felgueira	7.305,95	,00	7.676,88	,00	7.676,88 D	7.676,88 D
9401191		Custos Diretos	7.305,95	,00	7.676,88	,00	7.676,88 D	7.676,88 D
94011911		Materiais	1.661,86	,00	1.930,79	,00	1.930,79 D	1.930,79 D
940119111		Exercício Corrente	1.661,86	,00	1.930,79	,00	1.930,79 D	1.930,79 D
9401191116161		Matérias-primas	1.658,42	,00	1.927,35	,00	1.927,35 D	1.927,35 D
9401191116163		Materiais diversos	3,44	,00	3,44	,00	3,44 D	3,44 D
94011912		Mão de Obra Direta	2.126,33	,00	2.151,08	,00	2.151,08 D	2.151,08 D
940119121		Exercício Corrente	2.126,33	,00	2.151,08	,00	2.151,08 D	2.151,08 D
94011913		Máquinas e viaturas	2.595,26	,00	2.672,51	,00	2.672,51 D	2.672,51 D
940119131		Exercício Corrente	2.595,26	,00	2.672,51	,00	2.672,51 D	2.672,51 D
94011914		Outros Custos Diretos	922,50	,00	922,50	,00	922,50 D	922,50 D
940119141		Exercício Corrente	922,50	,00	922,50	,00	922,50 D	922,50 D
9401191416223641		Estudos e pareceres	922,50	,00	922,50	,00	922,50 D	922,50 D
		Totais :	7.305,95	0,00	7.676,88	0,00	7.676,88 D	7.676,88 D
Bem: 0120 - Prolong. Conduta San. Rua do Soito - Vila Gosendo								
940120		Prolong. Conduta San. Rua do Soito - Vila Gosendo	158,82	,00	21.083,79	,00	21.083,79 D	21.083,79 D
9401201		Custos Diretos	158,82	,00	21.083,79	,00	21.083,79 D	21.083,79 D
94012011		Materiais	20,15	,00	6.948,37	,00	6.948,37 D	6.948,37 D

Município de Mortágua

Ano: 2015

Mês de dezembro	Mês		Acumulado					
	Conta	Designação	Mov. Débito	Mov. Crédito	Mov. Débito	Mov. Crédito	Saldo	Saldo
Bem: 0120 - Prolong. Conduta San. Rua do Soito - Vila Gosendo								
940120111		Exercício Corrente	20,15	,00	20,15 D	,00	6.948,37	6.948,37 D
940120116161		Matérias-primas	20,15	,00	20,15 D	,00	6.948,37	6.948,37 D
94012012		Mão de Obra Direta	66,01	,00	66,01 D	,00	4.297,97	4.297,97 D
940120121		Exercício Corrente	66,01	,00	66,01 D	,00	4.297,97	4.297,97 D
94012013		Máquinas e viaturas	72,66	,00	72,66 D	,00	9.837,45	9.837,45 D
940120131		Exercício Corrente	72,66	,00	72,66 D	,00	9.837,45	9.837,45 D
Totais :			158,82	0,00	158,82 D	0,00	21.083,79	21.083,79 D
Bem: 0121 - Águas Pluviais - Bairro do Cedro - Vale de Açores								
940121		Águas Pluviais - Bairro do Cedro - Vale de Açores	6.653,72	,00	6.653,72 D	,00	6.653,72	6.653,72 D
9401211		Custos Diretos	6.653,72	,00	6.653,72 D	,00	6.653,72	6.653,72 D
94012111		Materiais	2.800,54	,00	2.800,54 D	,00	2.800,54	2.800,54 D
940121111		Exercício Corrente	2.800,54	,00	2.800,54 D	,00	2.800,54	2.800,54 D
940121116161		Matérias-primas	2.800,54	,00	2.800,54 D	,00	2.800,54	2.800,54 D
94012112		Mão de Obra Direta	1.115,75	,00	1.115,75 D	,00	1.115,75	1.115,75 D
940121121		Exercício Corrente	1.115,75	,00	1.115,75 D	,00	1.115,75	1.115,75 D
94012113		Máquinas e viaturas	2.737,43	,00	2.737,43 D	,00	2.737,43	2.737,43 D
940121131		Exercício Corrente	2.737,43	,00	2.737,43 D	,00	2.737,43	2.737,43 D
Totais :			6.653,72	0,00	6.653,72 D	0,00	6.653,72	6.653,72 D
Bem: 0122 - Águas Pluviais - Rua do Soito - Vila Gosendo								
940122		Águas Pluviais - Rua do Soito - Vila Gosendo	,00	,00	0,00	,00	7.033,99	7.033,99 D
9401221		Custos Diretos	,00	,00	0,00	,00	7.033,99	7.033,99 D
94012211		Materiais	,00	,00	0,00	,00	2.181,95	2.181,95 D
940122111		Exercício Corrente	,00	,00	0,00	,00	2.181,95	2.181,95 D
940122116161		Matérias-primas	,00	,00	0,00	,00	2.181,95	2.181,95 D
94012212		Mão de Obra Direta	,00	,00	0,00	,00	1.424,22	1.424,22 D
940122121		Exercício Corrente	,00	,00	0,00	,00	1.424,22	1.424,22 D
94012213		Máquinas e viaturas	,00	,00	0,00	,00	3.427,82	3.427,82 D
940122131		Exercício Corrente	,00	,00	0,00	,00	3.427,82	3.427,82 D
Totais :			0,00	0,00	0,00	0,00	7.033,99	7.033,99 D
Bem: 0123 - Beneficiação da Ponte - Vila Moinhos								
940123		Beneficiação da Ponte - Vila Moinhos	5.908,37	,00	5.908,37 D	,00	6.016,33	6.016,33 D

Município de Mortágua

Ano: 2015

Mês de dezembro	Mês		Acumulado					
	Conta	Designação	Mov. Débito	Mov. Crédito	Mov. Débito	Mov. Crédito	Saldo	Saldo
Bem: 0123 - Beneficção da Ponte - Vila Moinhos								
9401231		Custos Diretos	5.908,37	,00	5.908,37 D	,00	6.016,33	6.016,33 D
94012311		Materiais	1.954,37	,00	1.954,37 D	,00	2.062,33	2.062,33 D
940123111		Exercício Corrente	1.954,37	,00	1.954,37 D	,00	2.062,33	2.062,33 D
9401231116161		Matérias-primas	1.954,37	,00	1.954,37 D	,00	2.062,33	2.062,33 D
94012312		Mão de Obra Direta	1.209,63	,00	1.209,63 D	,00	1.209,63	1.209,63 D
940123121		Exercício Corrente	1.209,63	,00	1.209,63 D	,00	1.209,63	1.209,63 D
94012313		Máquinas e viaturas	2.744,37	,00	2.744,37 D	,00	2.744,37	2.744,37 D
940123131		Exercício Corrente	2.744,37	,00	2.744,37 D	,00	2.744,37	2.744,37 D
		Totais :	5.908,37	0,00	5.908,37 D	0,00	6.016,33	6.016,33 D
Bem: 0124 - Rotunda de Espinho / Quilho								
940124		Rotunda de Espinho / Quilho	6.346,82	,00	6.346,82 D	,00	8.799,80	8.799,80 D
9401241		Custos Diretos	6.346,82	,00	6.346,82 D	,00	8.799,80	8.799,80 D
94012411		Materiais	1.836,24	,00	1.836,24 D	,00	2.895,32	2.895,32 D
940124111		Exercício Corrente	1.836,24	,00	1.836,24 D	,00	2.895,32	2.895,32 D
9401241116161		Matérias-primas	1.730,52	,00	1.730,52 D	,00	2.460,02	2.460,02 D
9401241116163		Materiais diversos	105,72	,00	105,72 D	,00	435,30	435,30 D
94012412		Mão de Obra Direta	2.269,87	,00	2.269,87 D	,00	3.082,78	3.082,78 D
940124121		Exercício Corrente	2.269,87	,00	2.269,87 D	,00	3.082,78	3.082,78 D
94012413		Máquinas e viaturas	2.240,71	,00	2.240,71 D	,00	2.821,70	2.821,70 D
940124131		Exercício Corrente	2.240,71	,00	2.240,71 D	,00	2.821,70	2.821,70 D
		Totais :	6.346,82	0,00	6.346,82 D	0,00	8.799,80	8.799,80 D
Bem: 0125 - Rede Águas Pluviais - Rua do Meio - Vila Meã								
940125		Rede Águas Pluviais - Rua do Meio - Vila Meã	,00	,00	0,00	,00	1.647,56	1.647,56 D
9401251		Custos Diretos	,00	,00	0,00	,00	1.647,56	1.647,56 D
94012511		Materiais	,00	,00	0,00	,00	1.647,56	1.647,56 D
940125111		Exercício Corrente	,00	,00	0,00	,00	1.647,56	1.647,56 D
9401251116161		Matérias-primas	,00	,00	0,00	,00	1.647,56	1.647,56 D
		Totais :	0,00	0,00	0,00	0,00	1.647,56	1.647,56 D
Bem: 0126 - Rede Águas Pluviais - Paredes								
940126		Rede Águas Pluviais - Paredes	,00	,00	0,00	,00	2.953,27	2.953,27 D
9401261		Custos Diretos	,00	,00	0,00	,00	2.953,27	2.953,27 D

Município de Mortágua

Ano: 2015

Mês de dezembro

Conta	Designação	Mês		Acumulado	
		Mov. Débito	Mov. Crédito	Mov. Débito	Mov. Crédito
					Saldo
Bem: 0126 - Rede Águas Pluviais - Paredes					
94012611	Materiais	,00	,00	746,75	,00
940126111	Exercício Corrente	,00	,00	746,75	,00
9401261116161	Matérias-primas	,00	0,00	746,75	,00
94012612	Mão de Obra Direta	,00	0,00	579,56	,00
940126121	Exercício Corrente	,00	0,00	579,56	,00
94012613	Máquinas e viaturas	,00	,00	1.626,96	,00
940126131	Exercício Corrente	,00	0,00	1.626,96	,00
Totais :		0,00	0,00	2.953,27	0,00

Bem: 0127 - Beneficiação Pontão de Caparrosa

940127	Beneficiação Pontão de Caparrosa	2.247,67	,00	7.831,09	,00
9401271	Custos Diretos	2.247,67	2.247,67 D	7.831,09	7.831,09 D
94012711	Materiais	48,34	48,34 D	577,26	,00
940127111	Exercício Corrente	48,34	48,34 D	577,26	,00
9401271116161	Matérias-primas	48,34	48,34 D	577,26	,00
94012712	Mão de Obra Direta	739,56	739,56 D	2.658,75	,00
940127121	Exercício Corrente	739,56	739,56 D	2.658,75	,00
94012713	Máquinas e viaturas	1.459,77	1.459,77 D	4.595,08	,00
940127131	Exercício Corrente	1.459,77	1.459,77 D	4.595,08	,00
Totais :		2.247,67	2.247,67 D	7.831,09	0,00
Totais Gerais:		131.179,05	131.179,05 D	1.687.623,55	0,00
				1.687.623,55 D	