


documentos
DE **prestação**
DE **contas**
2013
MUNICÍPIO DE MORTÁGUA





mortágua
município

Conforme o preceituado na alínea e) do n.º 2 do art.º 64º, da Lei 169/99, de 18 de Setembro, com as alterações introduzidas pela Lei n.º 5-A/2002, de 11 de Janeiro, a Câmara Municipal de Mortágua apresenta os Documentos de Prestação de Contas, nos termos do DL n.º 54^A/99, de 22 de Fevereiro.

Aprovado em Reunião de Câmara de 16/04/2014


Serafim Ulveiro





Apreciado em Sessão de Assembleia Municipal de 30/04/2013

Índice:**5. – Balanço**

5.1 – Balanço

6. – Demonstração de Resultados

6.1 – Demonstração de Resultados

7. – Mapas de Execução Orçamental.**7.3 – Mapas de Controlo Orçamental.**

7.3.1 – Controlo Orçamental de Despesa

7.3.2 – Controlo Orçamental de Receita

7.4 – Execução Anual do Plano Plurianual de Investimentos**7.5 – Mapas de Fluxos de Caixa.**

7.5.1 – Fluxos de Caixa.

7.5.2 – Contas de Ordem.

7.6 – Mapa Operações de Tesouraria.**8. – Anexos às Demonstrações Financeiras**

8.1 – Caracterização da Entidade.

8.2 – Notas ao Balanço e à Demonstração de Resultados.

8.3 – Notas sobre o processo de execução orçamental e respectiva execução.**8.3.3 – Contratação Administrativa.**

8.3.3.1 – Situação dos Contratos.

8.3.4 - Transferências e Subsídios.

8.3.4.1 – Transferências Correntes Concedidos.

8.3.4.2 – Transferências Capital Concedidos.

8.3.4.3 – Subsídios Concedidos.

8.3.5 – Aplicações em activos de rendimento fixo e variável.**8.3.6 – Endividamento.**

8.3.6.1 – Mapa de Empréstimos.

8.3.6.2 – Mapa de Outras Dividas a Terceiros.

13. – Relatório de Gestão

13.1 – Introdução.

13.2 – Execução Física das Opções do Plano.

13.3 – Análise da Situação Económica da Autarquia.

13.4 – Análise da Situação Financeira da Autarquia.

13.5 – Dívidas de e a Terceiros e Endividamento Líquido.

13.6 – Proposta de aplicação do Resultado Líquido do exercício.

13.7 – Factos relevantes ocorridos após o termo do exercício.

Nota: A numeração utilizada neste índice corresponde à numeração apresentada para os diferentes mapas de prestação de contas constantes do DL n.º 54^A/99, de 22 de Fevereiro e da Resolução n.º 4/2001 do Tribunal de Contas, de 18 Agosto.

documentos
DE **prestação**
DE **contas**
2013

MUNICÍPIO DE MORTÁGUA

BALANÇO



mortágua
município

5 – Balanço

5.1 – Balanço.

6 – Demonstração de Resultados

6.1 – Demonstração de Resultados.

Município de Mortágua

BALANÇO

ANO : 2013

| Código das Contas POCAL | ATIVO | Exercícios | | | |
|----------------------------|--|---------------|---------------|---------------|---------------|
| | | 2013 | | | 2012 |
| | | AB | AP | AL | AL |
| | Imobilizado | | | | |
| | Bens de domínio público | | | | |
| 451 | Terrenos e recursos naturais | 2.359.458,48 | | 2.359.458,48 | 2.323.525,48 |
| 452 | Edifícios | | | | |
| 453 | Outras construções e infra-estruturas | 44.176.371,09 | 21.963.668,59 | 22.212.702,50 | 20.112.272,92 |
| 455 | Bens do património histórico, artístico e cultural | | | | |
| 459 | Outros bens de domínio público | | | | |
| 445 | Imobilizações em curso | 1.280.535,58 | | 1.280.535,58 | 437.902,09 |
| 446 | Adiantamentos por conta de bens de domínio público | | | | |
| | | 47.816.365,15 | 21.963.668,59 | 25.852.696,56 | 22.873.700,49 |
| | Imobilizações incorpóreas | | | | |
| 431 | Despesas de instalação | | | | |
| 432 | Despesas de investigação e desenvolvimento | 702.873,34 | 588.099,76 | 114.773,58 | 113.977,51 |
| 433 | Propriedade industrial e outros direitos | | | | |
| 443 | Imobilizações em curso | 44.193,53 | | 44.193,53 | 42.760,46 |
| 449 | Adiantamentos por conta de imobilizações incorpóreas | | | | |
| | | 747.066,87 | 588.099,76 | 158.967,11 | 156.737,97 |
| | Imobilizações Corpóreas | | | | |
| 421 | Terrenos e recursos naturais | 3.471.397,30 | | 3.471.397,30 | 3.491.161,73 |
| 422 | Edifícios e outras construções | 25.424.094,13 | 2.959.702,21 | 22.464.391,92 | 22.054.016,01 |
| 423 | Equipamento básico | 1.983.578,71 | 1.779.629,10 | 203.949,61 | 233.331,56 |
| 424 | Equipamento de transporte | 865.536,21 | 751.824,77 | 113.711,44 | 146.170,19 |
| 425 | Ferramentas e utensílios | 57.180,65 | 48.770,46 | 8.410,19 | 5.752,34 |
| 426 | Equipamento administrativo | 1.887.185,92 | 1.487.772,49 | 399.413,43 | 497.563,81 |
| 427 | Taras e vasilhame | | | | |
| 429 | Outras imobilizações corpóreas | 553.401,82 | 356.320,44 | 197.081,38 | 199.248,79 |
| 442 | Imobilizações em curso | | | | 5.837,27 |
| 448 | Adiantamentos por conta de imobilizações corpóreas | 2.380,00 | | 2.380,00 | 2.380,00 |
| | | 34.244.754,74 | 7.384.019,47 | 26.860.735,27 | 26.635.461,70 |
| | Investimentos Financeiros | | | | |
| 411 | Partes de capital | 31.000,00 | | 31.000,00 | 31.000,00 |
| 412 | Obrigações e títulos de participação | | | | |
| 414 | Investimentos em imóveis | 740.102,07 | | 740.102,07 | 740.102,07 |
| 415 | Outras aplicações financeiras | | | | |
| 441 | Imobilizações em curso | | | | |
| 447 | Adiantamentos por conta de investimentos financeiros | | | | |
| | | 771.102,07 | 0,00 | 771.102,07 | 771.102,07 |
| | Circulante | | | | |
| | Existências | | | | |
| 36 | Matérias-primas, subsidiárias e de consumo | 109.596,20 | | 109.596,20 | 117.357,36 |
| 35 | Produtos e trabalhos em curso | | | | |
| 34 | Subprodutos, desperdícios, resíduos e refugos | | | | |
| 33 | Produto acabados e intermédios | | | | |

Município de Mortágua

BALANÇO

ANO : 2013

| Código das Contas POCAL | | Exercícios | | | |
|----------------------------|--|---------------|---------------|---------------|---------------|
| | | 2013 | | | 2012 |
| | | AB | AP | AL | AL |
| 32 | Mercadorias | | | | |
| 37 | Adiantamentos por conta de compras | | | | |
| | | 109.596,20 | 0,00 | 109.596,20 | 117.357,36 |
| | Dívidas de terceiros - Médio e longo prazo (a) | | | | |
| | Dívidas de terceiros - Curto prazo | | | | |
| 28 | Empréstimos concedidos | | | | |
| 211 | Clientes, c/c | | | | 11.639,36 |
| 212 | Contribuintes, c/c | | | | |
| 213 | Utentes, c/c | | | | |
| 218 | Clientes, contribuintes e utentes de cobrança duvidosa | 26.000,00 | 26.000,00 | | |
| 251 | Devedores pela execução do orçamento | | | | |
| 229 | Adiantamentos a fornecedores | | | | |
| 2619 | Adiantamentos a fornecedores de imobilizado | | | | |
| 24 | Estado e outros entes públicos | | | | |
| 264 | Administração autárquica | | | | |
| 262 + 263 + 267 + 268 | Outros devedores | | | | |
| | | 26.000,00 | 26.000,00 | 0,00 | 11.639,36 |
| | Títulos negociáveis | | | | |
| 151 | Acções | | | | |
| 152 | Obrigações e títulos de participação | | | | |
| 153 | Títulos de dívida pública | | | | |
| 159 | Outros títulos | | | | |
| 18 | Outras aplicações de tesouraria | | | | |
| | | 0,00 | | 0,00 | 0,00 |
| | Depósitos em instituições financeiras e caixa | | | | |
| 12 | Depósitos em instituições financeiras | 3.382.221,95 | | 3.382.221,95 | 5.992.744,77 |
| 11 | Caixa | 1.720,00 | | 1.720,00 | 2.382,67 |
| | | 3.383.941,95 | | 3.383.941,95 | 5.995.127,44 |
| | Acréscimos e diferimentos | | | | |
| 271 | Acréscimos de proveitos | 427.568,75 | | 427.568,75 | 193.180,40 |
| 272 | Custos diferidos | 19.730,11 | | 19.730,11 | 16.773,17 |
| | | 447.298,86 | | 447.298,86 | 209.953,57 |
| | Total de amortizações | | 29.935.787,82 | | |
| | Total de provisões | | 26.000,00 | | |
| | Total do activo | 87.546.125,84 | 29.961.787,82 | 57.584.338,02 | 56.771.079,96 |

Município de Mortágua

BALANÇO

ANO : 2013

| Código das Contas POCAL | FUNDOS PRÓPRIOS E PASSIVO | Exercícios | |
|----------------------------|--|---------------|---------------|
| | | 2013 | 2012 |
| | Fundos próprios | | |
| 51 | Património | 42.362.862,89 | 39.932.593,15 |
| 55 | Ajustamento de partes de capital em empresas | 11.751,20 | 11.751,20 |
| 56 | Reservas de reavaliação | | |
| | Reservas | | |
| 571 | Reservas legais | 745.730,27 | 680.710,72 |
| 572 | Reservas estatutárias | | |
| 573 | Reservas contratuais | | |
| 574 | Reservas livres | | |
| 575 | Subsídios | | |
| 576 | Doações | | |
| 577 | Reservas decorrentes de transferência de activos | | |
| 59 | Resultado transitados | | |
| 88 | Resultado líquido do exercício | 75.308,04 | 1.300.391,08 |
| | | 43.195.652,40 | 41.925.446,15 |
| | Passivo | | |
| 292 | Provisões para riscos e encargos | | |
| | | 0,00 | 0,00 |
| | Dívidas a terceiros - Médio e longo prazo (a) | | |
| 2312 | Dívidas a instituições de crédito | 3.812.770,59 | 4.209.288,32 |
| | | 3.812.770,59 | 4.209.288,32 |
| | Dívidas a terceiros - Curto prazo | | |
| 2311 | Empréstimos de curto prazo | | |
| 269 | Adiantamentos por conta de vendas | | |
| 221 | Fornecedores, c/c | 124.026,66 | 28.774,66 |
| 228 | Fornecedores - Facturas em recepção e conferência | | |
| 252 | Credores pela execução do orçamento | | |
| 217 | Clientes e utentes c/ cauções | 2.851,48 | 2.851,48 |
| 219 | Adiantamentos de clientes, contribuintes e utentes | | |
| 2611 | Fornecedores de imobilizado, c/c | 869,92 | |
| 24 | Estado e outros entes públicos | 19.727,99 | 25.340,00 |
| 264 | Administração autárquica | | |
| 262 + 263 + 267 + 268 | Outros credores | 16.340,43 | 20.333,08 |
| | | 163.816,48 | 77.299,22 |
| | Acréscimos e diferimentos | | |
| 273 | Acréscimos de custos | 348.896,14 | 258.399,75 |
| 274 | Proveitos diferidos | 10.063.202,41 | 10.300.646,52 |
| | | 10.412.098,55 | 10.559.046,27 |
| | Total dos fundos próprios e do passivo | 57.584.338,02 | 56.771.079,96 |

ORGÃO EXECUTIVO

Em de de

.....

ORGÃO DELIBERATIVO

Em de de

.....

documentos
DE **prestação**
DE **contas**
2013
MUNICÍPIO DE MORTÁGUA

DEMONSTRAÇÃO
DE RESULTADOS



mortágua
município

documentos
DE **prestação**
DE **contas**
2013

MUNICÍPIO DE MORTÁGUA

MAPAS DE EXECUÇÃO
ORÇAMENTAL



mortágua
município

7 – Mapas de Execução Orçamental

7.3 – Mapas de Controlo Orçamental

7.3.1 – Mapa de Controlo Orçamental - Despesa.

7.3.2 – Mapa de Controlo Orçamental - Receita.

7.4 – Execução anual do Plano Plurianual de Investimentos.

7.5 – Fluxos de Caixa.

7.5.1 – Mapa Fluxos de Caixa.

7.5.2 – Mapa de Contas de Ordem.

7.6 – Operações de Tesouraria.

Controlo Orçamental - Despesa

Ano: 2013

Município de Mortágua

(designação da autarquia local)

(unidade: €)

| Código | Classif. Económica Despesa Designação | Dotações corrigidas | Compromissos assumidos | | | Despesas Pagas | | | Diferenças | | | Grau de Execução Orçamental da Despesa |
|------------|--|---------------------|------------------------|--------------------|--------------|--------------------|-----------------------|--------------|--------------------------|------------|------------------------|--|
| | | | Exercicio | Exercícios futuros | Total | Exercicio corrente | Exercícios anteriores | Total | Dotação não comprometida | Saldo | Compromissos por pagar | |
| 01 | Despesas com o pessoal | 2.541.200,00 | 2.462.135,87 | 3.681,15 | 2.465.817,02 | 2.461.713,70 | 422,17 | 2.462.135,87 | 79.064,13 | 79.064,13 | 0,00 | 96,889 |
| 0101 | Remunerações certas e permanentes | 2.024.900,00 | 1.977.863,89 | 3.681,15 | 1.981.545,04 | 1.977.863,89 | ,00 | 1.977.863,89 | 47.036,11 | 47.036,11 | 0,00 | 97,677 |
| 010101 | Titulares órgãos soberania e memb. órgãos autárq. | 95.000,00 | 88.523,41 | ,00 | 88.523,41 | 88.523,41 | ,00 | 88.523,41 | 6.476,59 | 6.476,59 | 0,00 | 93,183 |
| 010104 | Pessoal quadros-Regime contrato individ. trabalho | 1.293.500,00 | 1.283.876,55 | ,00 | 1.283.876,55 | 1.283.876,55 | ,00 | 1.283.876,55 | 9.623,45 | 9.623,45 | 0,00 | 99,256 |
| 01010401 | Pessoal em funções | 1.290.000,00 | 1.283.193,42 | ,00 | 1.283.193,42 | 1.283.193,42 | ,00 | 1.283.193,42 | 6.806,58 | 6.806,58 | 0,00 | 99,472 |
| 01010404 | Recrutamento de pessoal para novos postos trabalho | 3.500,00 | 683,13 | ,00 | 683,13 | 683,13 | ,00 | 683,13 | 2.816,87 | 2.816,87 | 0,00 | 19,518 |
| 010106 | Pessoal contratado a termo | 79.000,00 | 71.834,19 | ,00 | 71.834,19 | 71.834,19 | ,00 | 71.834,19 | 7.165,81 | 7.165,81 | 0,00 | 90,929 |
| 01010601 | Pessoal em funções | 74.000,00 | 71.834,19 | ,00 | 71.834,19 | 71.834,19 | ,00 | 71.834,19 | 2.165,81 | 2.165,81 | 0,00 | 97,073 |
| 01010604 | Recrutamento de pessoal para novos postos trabalho | 5.000,00 | ,00 | ,00 | 0,00 | ,00 | ,00 | 0,00 | 5.000,00 | 5.000,00 | 0,00 | 0,000 |
| 010107 | Pessoal em regime de tarefa ou avença | 30.400,00 | 30.314,76 | 3.681,15 | 33.995,91 | 30.314,76 | ,00 | 30.314,76 | 85,24 | 85,24 | 0,00 | 99,720 |
| 010108 | Pessoal aguardando aposentação | 5.000,00 | 1.957,43 | ,00 | 1.957,43 | 1.957,43 | ,00 | 1.957,43 | 3.042,57 | 3.042,57 | 0,00 | 39,149 |
| 010109 | Pessoal em qualquer outra situação | 60.000,00 | 53.377,08 | ,00 | 53.377,08 | 53.377,08 | ,00 | 53.377,08 | 6.622,92 | 6.622,92 | 0,00 | 88,962 |
| 010110 | Gratificações | ,00 | ,00 | ,00 | 0,00 | ,00 | ,00 | 0,00 | 0,00 | 0,00 | 0,00 | 0,000 |
| 01011003 | Outros | ,00 | ,00 | ,00 | 0,00 | ,00 | ,00 | 0,00 | 0,00 | 0,00 | 0,00 | 0,000 |
| 010111 | Representação | 31.000,00 | 25.014,80 | ,00 | 25.014,80 | 25.014,80 | ,00 | 25.014,80 | 5.985,20 | 5.985,20 | 0,00 | 80,693 |
| 010113 | Subsídio de refeição | 158.000,00 | 154.662,07 | ,00 | 154.662,07 | 154.662,07 | ,00 | 154.662,07 | 3.337,93 | 3.337,93 | 0,00 | 97,887 |
| 010114 | Subsídio de férias e de Natal | 258.000,00 | 257.722,94 | ,00 | 257.722,94 | 257.722,94 | ,00 | 257.722,94 | 277,06 | 277,06 | 0,00 | 99,893 |
| 010115 | Remunerações por doença e maternidade/paternidade | 15.000,00 | 10.580,66 | ,00 | 10.580,66 | 10.580,66 | ,00 | 10.580,66 | 4.419,34 | 4.419,34 | 0,00 | 70,538 |
| 0102 | Abonos variáveis ou eventuais | 31.900,00 | 24.987,28 | ,00 | 24.987,28 | 24.987,28 | ,00 | 24.987,28 | 6.912,72 | 6.912,72 | 0,00 | 78,330 |
| 010202 | Horas extraordinárias | 5.000,00 | 4.796,73 | ,00 | 4.796,73 | 4.796,73 | ,00 | 4.796,73 | 203,27 | 203,27 | 0,00 | 95,935 |
| 010203 | Alimentação e alojamento | 1.000,00 | ,00 | ,00 | 0,00 | ,00 | ,00 | 0,00 | 1.000,00 | 1.000,00 | 0,00 | 0,000 |
| 010204 | Ajudas de custo | 4.500,00 | 2.131,19 | ,00 | 2.131,19 | 2.131,19 | ,00 | 2.131,19 | 2.368,81 | 2.368,81 | 0,00 | 47,360 |
| 010205 | Abono para falhas | 1.400,00 | 1.284,27 | ,00 | 1.284,27 | 1.284,27 | ,00 | 1.284,27 | 115,73 | 115,73 | 0,00 | 91,734 |
| 010206 | Formação | 1.000,00 | ,00 | ,00 | 0,00 | ,00 | ,00 | 0,00 | 1.000,00 | 1.000,00 | 0,00 | 0,000 |
| 010213 | Outros suplementos e prémios | 19.000,00 | 16.775,09 | ,00 | 16.775,09 | 16.775,09 | ,00 | 16.775,09 | 2.224,91 | 2.224,91 | 0,00 | 88,290 |
| 01021302 | Outros | 19.000,00 | 16.775,09 | ,00 | 16.775,09 | 16.775,09 | ,00 | 16.775,09 | 2.224,91 | 2.224,91 | 0,00 | 88,290 |
| 0103 | Segurança social | 484.400,00 | 459.284,70 | ,00 | 459.284,70 | 458.862,53 | 422,17 | 459.284,70 | 25.115,30 | 25.115,30 | 0,00 | 94,815 |
| 010301 | Encargos com a saúde | 50.000,00 | 45.797,25 | ,00 | 45.797,25 | 45.377,58 | 419,67 | 45.797,25 | 4.202,75 | 4.202,75 | 0,00 | 91,595 |
| 010303 | Subsídio familiar a criança e jovens | 12.000,00 | 8.076,39 | ,00 | 8.076,39 | 8.076,39 | ,00 | 8.076,39 | 3.923,61 | 3.923,61 | 0,00 | 67,303 |
| 010304 | Outras prestações familiares | 1.400,00 | 1.391,52 | ,00 | 1.391,52 | 1.391,52 | ,00 | 1.391,52 | 8,48 | 8,48 | 0,00 | 99,394 |
| 010305 | Contribuições para a segurança social | 371.000,00 | 366.297,71 | ,00 | 366.297,71 | 366.295,21 | 2,50 | 366.297,71 | 4.702,29 | 4.702,29 | 0,00 | 98,733 |
| 01030501 | Assistência na doença dos funcionários públicos | 6.000,00 | 4.163,90 | ,00 | 4.163,90 | 4.161,40 | 2,50 | 4.163,90 | 1.836,10 | 1.836,10 | 0,00 | 69,398 |
| 01030502 | Segurança social dos funcionários públicos | 230.000,00 | 228.535,22 | ,00 | 228.535,22 | 228.535,22 | ,00 | 228.535,22 | 1.464,78 | 1.464,78 | 0,00 | 99,363 |
| 0103050201 | Caixa Geral de Aposentações | 230.000,00 | 228.535,22 | ,00 | 228.535,22 | 228.535,22 | ,00 | 228.535,22 | 1.464,78 | 1.464,78 | 0,00 | 99,363 |
| 01030503 | Segurança social-Regime geral | 135.000,00 | 133.598,59 | ,00 | 133.598,59 | 133.598,59 | ,00 | 133.598,59 | 1.401,41 | 1.401,41 | 0,00 | 98,962 |
| 010308 | Outras pensões | 5.000,00 | ,00 | ,00 | 0,00 | ,00 | ,00 | 0,00 | 5.000,00 | 5.000,00 | 0,00 | 0,000 |
| 010309 | Seguros | 45.000,00 | 37.721,83 | ,00 | 37.721,83 | 37.721,83 | ,00 | 37.721,83 | 7.278,17 | 7.278,17 | 0,00 | 83,826 |
| 01030901 | Seguros acidentes trabalho doenças profissionais | 45.000,00 | 37.721,83 | ,00 | 37.721,83 | 37.721,83 | ,00 | 37.721,83 | 7.278,17 | 7.278,17 | 0,00 | 83,826 |
| 02 | Aquisição de bens e serviços | 2.033.600,00 | 1.632.046,25 | 183.700,00 | 1.815.746,25 | 1.463.931,96 | 28.668,52 | 1.492.600,48 | 401.553,75 | 540.999,52 | 139.445,77 | 73,397 |
| 0201 | Aquisição de bens | 322.500,00 | 246.140,79 | 183.700,00 | 429.840,79 | 233.254,43 | 3.276,39 | 236.530,82 | 76.359,21 | 85.969,18 | 9.609,97 | 73,343 |
| 020102 | Combustíveis e lubrificantes | 202.000,00 | 152.642,45 | 183.700,00 | 336.342,45 | 143.188,37 | 3.276,39 | 146.464,76 | 49.357,55 | 55.535,24 | 6.177,69 | 72,507 |
| 02010201 | Gasolina | 4.000,00 | 2.671,66 | 3.700,00 | 6.371,66 | 2.371,15 | 122,82 | 2.493,97 | 1.328,34 | 1.506,03 | 177,69 | 62,349 |
| 02010202 | Gasóleo | 190.000,00 | 142.816,03 | 180.000,00 | 322.816,03 | 133.662,46 | 3.153,57 | 136.816,03 | 47.183,97 | 53.183,97 | 6.000,00 | 72,008 |
| 02010299 | Outros | 8.000,00 | 7.154,76 | ,00 | 7.154,76 | 7.154,76 | ,00 | 7.154,76 | 845,24 | 845,24 | 0,00 | 89,435 |
| 020103 | Munições, explosivos e artifícios | 8.000,00 | ,00 | ,00 | 0,00 | ,00 | ,00 | 0,00 | 8.000,00 | 8.000,00 | 0,00 | 0,000 |
| 020104 | Limpeza e higiene | 11.000,00 | 8.114,87 | ,00 | 8.114,87 | 8.114,87 | ,00 | 8.114,87 | 2.885,13 | 2.885,13 | 0,00 | 73,772 |
| 020106 | Alimentação-Géneros para confeccionar | 1.000,00 | ,00 | ,00 | 0,00 | ,00 | ,00 | 0,00 | 1.000,00 | 1.000,00 | 0,00 | 0,000 |

Controlo Orçamental - Despesa

Ano: 2013

Município de Mortágua

(designação da autarquia local)

(unidade: €)

| Código | Classif. Económica Despesa Designação | Dotações corrigidas | Compromissos assumidos | | | Despesas Pagas | | | Diferenças | | | Grau de Execução Orçamental da Despesa |
|----------|--|---------------------|------------------------|--------------------|--------------|--------------------|-----------------------|--------------|--------------------------|------------|------------------------|--|
| | | | Exercicio | Exercícios futuros | Total | Exercicio corrente | Exercícios anteriores | Total | Dotação não comprometida | Saldo | Compromissos por pagar | |
| 020107 | Vestuário e artigos pessoais | 4.500,00 | 3.501,65 | ,00 | 3.501,65 | 3.501,65 | ,00 | 3.501,65 | 998,35 | 998,35 | 0,00 | 77,814 |
| 020108 | Material de escritório | 14.000,00 | 13.112,43 | ,00 | 13.112,43 | 12.328,41 | ,00 | 12.328,41 | 887,57 | 1.671,59 | 784,02 | 88,060 |
| 020109 | Produtos químicos e farmacêuticos | 12.000,00 | 8.730,54 | ,00 | 8.730,54 | 8.730,54 | ,00 | 8.730,54 | 3.269,46 | 3.269,46 | 0,00 | 72,755 |
| 020111 | Material de consumo clínico | 500,00 | 351,81 | ,00 | 351,81 | 351,81 | ,00 | 351,81 | 148,19 | 148,19 | 0,00 | 70,362 |
| 020112 | Material de transporte-Peças | 10.000,00 | 9.536,97 | ,00 | 9.536,97 | 9.536,97 | ,00 | 9.536,97 | 463,03 | 463,03 | 0,00 | 95,370 |
| 020113 | Material de consumo hoteleiro | 500,00 | ,00 | ,00 | 0,00 | ,00 | ,00 | 0,00 | 500,00 | 500,00 | 0,00 | 0,000 |
| 020114 | Outro material-Peças | 10.000,00 | 7.001,90 | ,00 | 7.001,90 | 7.001,90 | ,00 | 7.001,90 | 2.998,10 | 2.998,10 | 0,00 | 70,019 |
| 020115 | Prémios, condecorações e ofertas | 29.000,00 | 28.444,43 | ,00 | 28.444,43 | 25.844,52 | ,00 | 25.844,52 | 555,57 | 3.155,48 | 2.599,91 | 89,119 |
| 020117 | Ferramentas e utensílios | 5.000,00 | 4.361,59 | ,00 | 4.361,59 | 4.313,24 | ,00 | 4.313,24 | 638,41 | 686,76 | 48,35 | 86,265 |
| 020118 | Livros e documentação técnica | 3.000,00 | 2.070,00 | ,00 | 2.070,00 | 2.070,00 | ,00 | 2.070,00 | 930,00 | 930,00 | 0,00 | 69,000 |
| 020119 | Artigos honoríficos e de decoração | 1.000,00 | ,00 | ,00 | 0,00 | ,00 | ,00 | 0,00 | 1.000,00 | 1.000,00 | 0,00 | 0,000 |
| 020120 | Material de educação, cultura e recreio | 1.000,00 | ,00 | ,00 | 0,00 | ,00 | ,00 | 0,00 | 1.000,00 | 1.000,00 | 0,00 | 0,000 |
| 020121 | Outros bens | 10.000,00 | 8.272,15 | ,00 | 8.272,15 | 8.272,15 | ,00 | 8.272,15 | 1.727,85 | 1.727,85 | 0,00 | 82,722 |
| 0202 | Aquisição de serviços | 1.711.100,00 | 1.385.905,46 | ,00 | 1.385.905,46 | 1.230.677,53 | 25.392,13 | 1.256.069,66 | 325.194,54 | 455.030,34 | 129.835,80 | 73,407 |
| 020201 | Encargos das instalações | 400.000,00 | 383.326,45 | ,00 | 383.326,45 | 357.438,64 | 1.557,12 | 358.995,76 | 16.673,55 | 41.004,24 | 24.330,69 | 89,749 |
| 020202 | Limpeza e higiene | 18.000,00 | 17.339,07 | ,00 | 17.339,07 | 15.872,50 | ,00 | 15.872,50 | 660,93 | 2.127,50 | 1.466,57 | 88,181 |
| 020203 | Conservação de bens | 75.000,00 | 72.417,43 | ,00 | 72.417,43 | 71.727,22 | ,00 | 71.727,22 | 2.582,57 | 3.272,78 | 690,21 | 95,636 |
| 020204 | Locação de edifícios | 1.000,00 | ,00 | ,00 | 0,00 | ,00 | ,00 | 0,00 | 1.000,00 | 1.000,00 | 0,00 | 0,000 |
| 020209 | Comunicações | 38.000,00 | 34.407,65 | ,00 | 34.407,65 | 33.253,02 | ,00 | 33.253,02 | 3.592,35 | 4.746,98 | 1.154,63 | 87,508 |
| 020210 | Transportes | 330.000,00 | 282.085,21 | ,00 | 282.085,21 | 234.383,85 | 22.982,73 | 257.366,58 | 47.914,79 | 72.633,42 | 24.718,63 | 77,990 |
| 020211 | Representação dos serviços | 1.000,00 | 500,00 | ,00 | 500,00 | 500,00 | ,00 | 500,00 | 500,00 | 500,00 | 0,00 | 50,000 |
| 020212 | Seguros | 45.000,00 | 43.194,93 | ,00 | 43.194,93 | 43.194,93 | ,00 | 43.194,93 | 1.805,07 | 1.805,07 | 0,00 | 95,989 |
| 020213 | Deslocações e estadas | 4.100,00 | 3.925,65 | ,00 | 3.925,65 | 3.925,65 | ,00 | 3.925,65 | 174,35 | 174,35 | 0,00 | 95,748 |
| 020214 | Estudos, pareceres, projectos e consultadoria | 15.000,00 | ,00 | ,00 | 0,00 | ,00 | ,00 | 0,00 | 15.000,00 | 15.000,00 | 0,00 | 0,000 |
| 020215 | Formação | 5.000,00 | 1.211,25 | ,00 | 1.211,25 | 1.211,25 | ,00 | 1.211,25 | 3.788,75 | 3.788,75 | 0,00 | 24,225 |
| 020216 | Seminários, exposições e similares | 2.000,00 | ,00 | ,00 | 0,00 | ,00 | ,00 | 0,00 | 2.000,00 | 2.000,00 | 0,00 | 0,000 |
| 020217 | Publicidade | 21.000,00 | 20.740,01 | ,00 | 20.740,01 | 19.122,56 | ,00 | 19.122,56 | 259,99 | 1.877,44 | 1.617,45 | 91,060 |
| 020218 | Vigilância e segurança | 30.000,00 | 27.654,26 | ,00 | 27.654,26 | 27.654,26 | ,00 | 27.654,26 | 2.345,74 | 2.345,74 | 0,00 | 92,181 |
| 020219 | Assistência técnica | 55.000,00 | 40.692,05 | ,00 | 40.692,05 | 35.931,85 | 824,10 | 36.755,95 | 14.307,95 | 18.244,05 | 3.936,10 | 66,829 |
| 020220 | Outros trabalhos especializados | 71.000,00 | 57.312,26 | ,00 | 57.312,26 | 57.312,26 | ,00 | 57.312,26 | 13.687,74 | 13.687,74 | 0,00 | 80,721 |
| 020224 | Encargos de cobrança de receitas | 30.000,00 | 29.607,84 | ,00 | 29.607,84 | 29.607,84 | ,00 | 29.607,84 | 392,16 | 392,16 | 0,00 | 98,693 |
| 020225 | Outros serviços | 570.000,00 | 371.491,40 | ,00 | 371.491,40 | 299.541,70 | 28,18 | 299.569,88 | 198.508,60 | 270.430,12 | 71.921,52 | 52,556 |
| 03 | Juros e outros encargos | 66.000,00 | 42.930,86 | ,00 | 42.930,86 | 42.930,86 | ,00 | 42.930,86 | 23.069,14 | 23.069,14 | 0,00 | 65,047 |
| 0301 | Juros da dívida pública | 65.000,00 | 42.768,86 | ,00 | 42.768,86 | 42.768,86 | ,00 | 42.768,86 | 22.231,14 | 22.231,14 | 0,00 | 65,798 |
| 030103 | Socied.financ.-Bancos e outras instit. financeiras | 65.000,00 | 42.768,86 | ,00 | 42.768,86 | 42.768,86 | ,00 | 42.768,86 | 22.231,14 | 22.231,14 | 0,00 | 65,798 |
| 03010302 | Empréstimos de médio e longo prazos | 65.000,00 | 42.768,86 | ,00 | 42.768,86 | 42.768,86 | ,00 | 42.768,86 | 22.231,14 | 22.231,14 | 0,00 | 65,798 |
| 0302 | Outros encargos correntes da dívida pública | 500,00 | 162,00 | ,00 | 162,00 | 162,00 | ,00 | 162,00 | 338,00 | 338,00 | 0,00 | 32,400 |
| 030201 | Despesas diversas | 500,00 | 162,00 | ,00 | 162,00 | 162,00 | ,00 | 162,00 | 338,00 | 338,00 | 0,00 | 32,400 |
| 0306 | Outros encargos financeiros | 500,00 | ,00 | ,00 | 0,00 | ,00 | ,00 | 0,00 | 500,00 | 500,00 | 0,00 | 0,000 |
| 030601 | Outros encargos financeiros | 500,00 | ,00 | ,00 | 0,00 | ,00 | ,00 | 0,00 | 500,00 | 500,00 | 0,00 | 0,000 |
| 04 | Transferências correntes | 1.102.600,00 | 902.729,08 | ,00 | 902.729,08 | 872.122,24 | ,00 | 872.122,24 | 199.870,92 | 230.477,76 | 30.606,84 | 79,097 |
| 0405 | Administração local | 416.600,00 | 380.111,33 | ,00 | 380.111,33 | 360.222,42 | ,00 | 360.222,42 | 36.488,67 | 56.377,58 | 19.888,91 | 86,467 |
| 040501 | Continente | 416.600,00 | 380.111,33 | ,00 | 380.111,33 | 360.222,42 | ,00 | 360.222,42 | 36.488,67 | 56.377,58 | 19.888,91 | 86,467 |
| 04050102 | Freguesias | 73.500,00 | 57.000,00 | ,00 | 57.000,00 | 57.000,00 | ,00 | 57.000,00 | 16.500,00 | 16.500,00 | 0,00 | 77,551 |
| 04050104 | Associações de municípios | 323.100,00 | 308.211,33 | ,00 | 308.211,33 | 288.322,42 | ,00 | 288.322,42 | 14.888,67 | 34.777,58 | 19.888,91 | 89,236 |
| 04050108 | Outros | 20.000,00 | 14.900,00 | ,00 | 14.900,00 | 14.900,00 | ,00 | 14.900,00 | 5.100,00 | 5.100,00 | 0,00 | 74,500 |
| 0407 | Instituições sem fins lucrativos | 686.000,00 | 522.617,75 | ,00 | 522.617,75 | 511.899,82 | ,00 | 511.899,82 | 163.382,25 | 174.100,18 | 10.717,93 | 74,621 |

Controlo Orçamental - Despesa

Ano: 2013

Município de Mortágua

(designação da autarquia local)

(unidade: €)

| Código | Classif. Económica Despesa Designação | Dotações corrigidas | Compromissos assumidos | | | Despesas Pagas | | | Diferenças | | | Grau de Execução Orçamental da Despesa |
|----------|--|---------------------|------------------------|--------------------|--------------|--------------------|-----------------------|--------------|--------------------------|--------------|------------------------|--|
| | | | Exercicio | Exercícios futuros | Total | Exercicio corrente | Exercícios anteriores | Total | Dotação não comprometida | Saldo | Compromissos por pagar | |
| 040701 | Instituições sem fins lucrativos | 686.000,00 | 522.617,75 | ,00 | 522.617,75 | 511.899,82 | ,00 | 511.899,82 | 163.382,25 | 174.100,18 | 10.717,93 | 74,621 |
| 06 | Outras despesas correntes | 464.648,64 | 303.032,32 | 227.600,00 | 530.632,32 | 294.392,19 | 106,14 | 294.498,33 | 161.616,32 | 170.150,31 | 8.533,99 | 63,381 |
| 0602 | Diversas | 464.648,64 | 303.032,32 | 227.600,00 | 530.632,32 | 294.392,19 | 106,14 | 294.498,33 | 161.616,32 | 170.150,31 | 8.533,99 | 63,381 |
| 060201 | Impostos e taxas | 60.000,00 | 58.680,69 | ,00 | 58.680,69 | 58.680,69 | ,00 | 58.680,69 | 1.319,31 | 1.319,31 | 0,00 | 97,801 |
| 060203 | Outras | 404.648,64 | 244.351,63 | 227.600,00 | 471.951,63 | 235.711,50 | 106,14 | 235.817,64 | 160.297,01 | 168.831,00 | 8.533,99 | 58,277 |
| 06020301 | Outras restituições | 4.000,00 | 3.460,70 | ,00 | 3.460,70 | 3.460,70 | ,00 | 3.460,70 | 539,30 | 539,30 | 0,00 | 86,518 |
| 06020302 | IVA pago | 10.000,00 | 9.804,78 | ,00 | 9.804,78 | 7.451,55 | ,00 | 7.451,55 | 195,22 | 2.548,45 | 2.353,23 | 74,516 |
| 06020304 | Serviços bancários | 500,00 | 134,59 | ,00 | 134,59 | 124,17 | ,00 | 124,17 | 365,41 | 375,83 | 10,42 | 24,834 |
| 06020305 | Outras | 390.148,64 | 230.951,56 | 227.600,00 | 458.551,56 | 224.675,08 | 106,14 | 224.781,22 | 159.197,08 | 165.367,42 | 6.170,34 | 57,614 |
| 07 | Aquisição de bens de capital | 7.669.000,00 | 4.925.017,40 | ,00 | 4.925.017,40 | 4.092.722,19 | ,00 | 4.092.722,19 | 2.743.982,60 | 3.576.277,81 | 832.295,21 | 53,367 |
| 0701 | Investimentos | 7.358.500,00 | 4.846.577,61 | ,00 | 4.846.577,61 | 4.014.282,40 | ,00 | 4.014.282,40 | 2.511.922,39 | 3.344.217,60 | 832.295,21 | 54,553 |
| 070101 | Terrenos | 1.081.000,00 | 42.733,00 | ,00 | 42.733,00 | 42.733,00 | ,00 | 42.733,00 | 1.038.267,00 | 1.038.267,00 | 0,00 | 3,953 |
| 070102 | Habitaações | 140.000,00 | 117.679,67 | ,00 | 117.679,67 | 117.160,30 | ,00 | 117.160,30 | 22.320,33 | 22.839,70 | 519,37 | 83,686 |
| 07010203 | Reparação e beneficiação | 140.000,00 | 117.679,67 | ,00 | 117.679,67 | 117.160,30 | ,00 | 117.160,30 | 22.320,33 | 22.839,70 | 519,37 | 83,686 |
| 070103 | Edifícios | 201.000,00 | 152.168,77 | ,00 | 152.168,77 | 148.291,30 | ,00 | 148.291,30 | 48.831,23 | 52.708,70 | 3.877,47 | 73,777 |
| 07010301 | Instalações de serviços | 120.000,00 | 74.091,79 | ,00 | 74.091,79 | 70.214,32 | ,00 | 70.214,32 | 45.908,21 | 49.785,68 | 3.877,47 | 58,512 |
| 07010305 | Escolas | 80.000,00 | 78.076,98 | ,00 | 78.076,98 | 78.076,98 | ,00 | 78.076,98 | 1.923,02 | 1.923,02 | 0,00 | 97,596 |
| 07010307 | Outros | 1.000,00 | ,00 | ,00 | 0,00 | ,00 | ,00 | 0,00 | 1.000,00 | 1.000,00 | 0,00 | 0,000 |
| 070104 | Construções diversas | 5.367.500,00 | 4.289.872,94 | ,00 | 4.289.872,94 | 3.566.838,22 | ,00 | 3.566.838,22 | 1.077.627,06 | 1.800.661,78 | 723.034,72 | 66,453 |
| 07010401 | Viadutos, arruamentos e obras complementares | 2.500.000,00 | 2.260.146,67 | ,00 | 2.260.146,67 | 2.079.170,59 | ,00 | 2.079.170,59 | 239.853,33 | 420.829,41 | 180.976,08 | 83,167 |
| 07010402 | Sistemas de drenagem de águas residuais | 500.000,00 | 334.621,92 | ,00 | 334.621,92 | 228.761,75 | ,00 | 228.761,75 | 165.378,08 | 271.238,25 | 105.860,17 | 45,752 |
| 07010403 | Estações de tratamento de águas residuais | 100.000,00 | 23.980,70 | ,00 | 23.980,70 | 23.980,70 | ,00 | 23.980,70 | 76.019,30 | 76.019,30 | 0,00 | 23,981 |
| 07010405 | Parques e jardins | 105.000,00 | 42.119,75 | ,00 | 42.119,75 | 40.274,75 | ,00 | 40.274,75 | 62.880,25 | 64.725,25 | 1.845,00 | 38,357 |
| 07010406 | Instalações desportivas e recreativas | 80.000,00 | 46.453,78 | ,00 | 46.453,78 | 46.453,78 | ,00 | 46.453,78 | 33.546,22 | 33.546,22 | 0,00 | 58,067 |
| 07010407 | Captação e distribuição de água | 50.000,00 | 9.156,87 | ,00 | 9.156,87 | 9.156,87 | ,00 | 9.156,87 | 40.843,13 | 40.843,13 | 0,00 | 18,314 |
| 07010408 | Viação rural | 1.900.000,00 | 1.511.466,19 | ,00 | 1.511.466,19 | 1.077.597,96 | ,00 | 1.077.597,96 | 388.533,81 | 822.402,04 | 433.868,23 | 56,716 |
| 07010409 | Sinalização e trânsito | 30.000,00 | 18.877,05 | ,00 | 18.877,05 | 18.877,05 | ,00 | 18.877,05 | 11.122,95 | 11.122,95 | 0,00 | 62,924 |
| 07010410 | Infraestrut. para distribuição energia eléctrica | 30.000,00 | 18.379,28 | ,00 | 18.379,28 | 18.379,28 | ,00 | 18.379,28 | 11.620,72 | 11.620,72 | 0,00 | 61,264 |
| 07010412 | Cemitérios | 2.500,00 | 180,81 | ,00 | 180,81 | 180,81 | ,00 | 180,81 | 2.319,19 | 2.319,19 | 0,00 | 7,232 |
| 07010413 | Outros | 70.000,00 | 24.489,92 | ,00 | 24.489,92 | 24.004,68 | ,00 | 24.004,68 | 45.510,08 | 45.995,32 | 485,24 | 34,292 |
| 070106 | Material de transporte | 27.500,00 | 4.397,71 | ,00 | 4.397,71 | 4.397,71 | ,00 | 4.397,71 | 23.102,29 | 23.102,29 | 0,00 | 15,992 |
| 07010602 | Outro | 27.500,00 | 4.397,71 | ,00 | 4.397,71 | 4.397,71 | ,00 | 4.397,71 | 23.102,29 | 23.102,29 | 0,00 | 15,992 |
| 070107 | Equipamento de informática | 25.000,00 | 6.662,42 | ,00 | 6.662,42 | 6.662,42 | ,00 | 6.662,42 | 18.337,58 | 18.337,58 | 0,00 | 26,650 |
| 070108 | Software informático | 21.000,00 | 16.855,92 | ,00 | 16.855,92 | 16.855,92 | ,00 | 16.855,92 | 4.144,08 | 4.144,08 | 0,00 | 80,266 |
| 070109 | Equipamento administrativo | 16.000,00 | 10.863,65 | ,00 | 10.863,65 | 10.513,10 | ,00 | 10.513,10 | 5.136,35 | 5.486,90 | 350,55 | 65,707 |
| 070110 | Equipamento básico | 110.000,00 | 26.691,14 | ,00 | 26.691,14 | 26.691,14 | ,00 | 26.691,14 | 83.308,86 | 83.308,86 | 0,00 | 24,265 |
| 07011002 | Outro | 110.000,00 | 26.691,14 | ,00 | 26.691,14 | 26.691,14 | ,00 | 26.691,14 | 83.308,86 | 83.308,86 | 0,00 | 24,265 |
| 070111 | Ferramentas e utensílios | 16.500,00 | 6.040,23 | ,00 | 6.040,23 | 6.040,23 | ,00 | 6.040,23 | 10.459,77 | 10.459,77 | 0,00 | 36,607 |
| 070115 | Outros investimentos | 353.000,00 | 172.612,16 | ,00 | 172.612,16 | 68.099,06 | ,00 | 68.099,06 | 180.387,84 | 284.900,94 | 104.513,10 | 19,292 |
| 0702 | Locação financeira | 500,00 | ,00 | ,00 | 0,00 | ,00 | ,00 | 0,00 | 500,00 | 500,00 | 0,00 | 0,000 |
| 070207 | Maquinaria e equipamento | 500,00 | ,00 | ,00 | 0,00 | ,00 | ,00 | 0,00 | 500,00 | 500,00 | 0,00 | 0,000 |
| 0703 | Bens de domínio público | 310.000,00 | 78.439,79 | ,00 | 78.439,79 | 78.439,79 | ,00 | 78.439,79 | 231.560,21 | 231.560,21 | 0,00 | 25,303 |
| 070301 | Terrenos e recursos naturais | 210.000,00 | 78.439,79 | ,00 | 78.439,79 | 78.439,79 | ,00 | 78.439,79 | 131.560,21 | 131.560,21 | 0,00 | 37,352 |
| 070303 | Outras construções e infraestruturas | 100.000,00 | ,00 | ,00 | 0,00 | ,00 | ,00 | 0,00 | 100.000,00 | 100.000,00 | 0,00 | 0,000 |
| 07030301 | Viadutos, arruamentos e obras complementares | 100.000,00 | ,00 | ,00 | 0,00 | ,00 | ,00 | 0,00 | 100.000,00 | 100.000,00 | 0,00 | 0,000 |
| 08 | Transferências de capital | 2.175.000,00 | 1.813.403,27 | ,00 | 1.813.403,27 | 1.607.614,73 | ,00 | 1.607.614,73 | 361.596,73 | 567.385,27 | 205.788,54 | 73,913 |
| 0805 | Administração local | 730.000,00 | 429.068,52 | ,00 | 429.068,52 | 429.068,52 | ,00 | 429.068,52 | 300.931,48 | 300.931,48 | 0,00 | 58,777 |

Controlo Orçamental - Despesa

Ano: 2013

Município de Mortágua

(designação da autarquia local)

(unidade: €)

| Classif. Económica Despesa | | Dotações corrigidas | Compromissos assumidos | | | Despesas Pagas | | | Diferenças | | | Grau de Execução Orçamental da Despesa |
|----------------------------------|--|----------------------|------------------------|--------------------|----------------------|----------------------|-----------------------|----------------------|--------------------------|---------------------|------------------------|--|
| Código | Designação | | Exercicio | Exercicios futuros | Total | Exercicio corrente | Exercicios anteriores | Total | Dotação não comprometida | Saldo | Compromissos por pagar | |
| 080501 | Continente | 730.000,00 | 429.068,52 | ,00 | 429.068,52 | 429.068,52 | ,00 | 429.068,52 | 300.931,48 | 300.931,48 | 0,00 | 58,777 |
| 08050102 | Freguesias | 725.000,00 | 429.068,52 | ,00 | 429.068,52 | 429.068,52 | ,00 | 429.068,52 | 295.931,48 | 295.931,48 | 0,00 | 59,182 |
| 08050104 | Associações de municípios | 5.000,00 | ,00 | ,00 | 0,00 | ,00 | ,00 | 0,00 | 5.000,00 | 5.000,00 | 0,00 | 0,000 |
| 0807 | Instituições sem fins lucrativos | 1.445.000,00 | 1.384.334,75 | ,00 | 1.384.334,75 | 1.178.546,21 | ,00 | 1.178.546,21 | 60.665,25 | 266.453,79 | 205.788,54 | 81,560 |
| 080701 | Instituições sem fins lucrativos | 1.445.000,00 | 1.384.334,75 | ,00 | 1.384.334,75 | 1.178.546,21 | ,00 | 1.178.546,21 | 60.665,25 | 266.453,79 | 205.788,54 | 81,560 |
| 10 | Passivos financeiros | 387.000,00 | 383.822,87 | ,00 | 383.822,87 | 383.822,87 | ,00 | 383.822,87 | 3.177,13 | 3.177,13 | 0,00 | 99,179 |
| 1006 | Empréstimos a médio e longo prazos | 387.000,00 | 383.822,87 | ,00 | 383.822,87 | 383.822,87 | ,00 | 383.822,87 | 3.177,13 | 3.177,13 | 0,00 | 99,179 |
| 100603 | Socied.financ.-Bancos e outras instit. financeiras | 387.000,00 | 383.822,87 | ,00 | 383.822,87 | 383.822,87 | ,00 | 383.822,87 | 3.177,13 | 3.177,13 | 0,00 | 99,179 |
| Total Despesas Correntes | | 6.208.048,64 | 5.342.874,38 | 414.981,15 | 5.757.855,53 | 5.135.090,95 | 29.196,83 | 5.164.287,78 | 865.174,26 | 1.043.760,86 | 178.586,60 | 83,187 |
| Total Despesas de Capital | | 10.231.000,00 | 7.122.243,54 | 0,00 | 7.122.243,54 | 6.084.159,79 | 0,00 | 6.084.159,79 | 3.108.756,46 | 4.146.840,21 | 1.038.083,75 | 59,468 |
| Total Geral | | 16.439.048,64 | 12.465.117,92 | 414.981,15 | 12.880.099,07 | 11.219.250,74 | 29.196,83 | 11.248.447,57 | 3.973.930,72 | 5.190.601,07 | 1.216.670,35 | 68,425 |

ORGÃO EXECUTIVO

Em de de

.....

ORGÃO DELIBERATIVO

Em de de

.....

Controlo Orçamental - Receita

Ano: 2013

Município de Mortágua

(designação da autarquia local)

(unidade: €)

| Classif. Económica da Receita | | Previsões Corrigida | Rec. por Cobrar no início do ano | Receitas Liquidadas | Liquidações Anuladas | Rec. Cobradas Brutas | Reembolsos e Rest. Emitidos | Reembolsos e Rest. Pagos | Receita Cobrada Líquida | Rec. p/ Cobrar no final do Ano | Grau Exec. da Receita |
|-------------------------------|---|---------------------|----------------------------------|---------------------|----------------------|----------------------|-----------------------------|--------------------------|-------------------------|--------------------------------|-----------------------|
| Classif. | Designação | | | | | | | | | | |
| 01 | Impostos directos | 1.781.000,00 | 0,00 | 1.433.849,64 | 0,00 | 1.433.849,64 | 19.586,39 | 19.586,39 | 1.414.263,25 | 0,00 | 79,408 |
| 0102 | Outros | 1.781.000,00 | 0,00 | 1.433.849,64 | 0,00 | 1.433.849,64 | 19.586,39 | 19.586,39 | 1.414.263,25 | 0,00 | 79,408 |
| 010202 | Imposto municipal sobre imóveis | 1.300.000,00 | 0,00 | 875.623,19 | 0,00 | 875.623,19 | 8.147,41 | 8.147,41 | 867.475,78 | 0,00 | 66,729 |
| 010203 | Imposto único de circulação | 160.000,00 | 0,00 | 217.324,09 | 0,00 | 217.324,09 | 444,89 | 444,89 | 216.879,20 | 0,00 | 135,550 |
| 010204 | Imposto municipal sobre transm. onerosas imóveis | 160.000,00 | 0,00 | 110.952,49 | 0,00 | 110.952,49 | 10.994,09 | 10.994,09 | 99.958,40 | 0,00 | 62,474 |
| 010205 | Derrama | 160.000,00 | 0,00 | 229.949,87 | 0,00 | 229.949,87 | 0,00 | 0,00 | 229.949,87 | 0,00 | 143,719 |
| 010207 | Impostos abolidos | 1.000,00 | 0,00 | 0,00 | 0,00 | 0,00 | 0,00 | 0,00 | 0,00 | 0,00 | 0,000 |
| 01020799 | Outros impostos abolidos | 1.000,00 | 0,00 | 0,00 | 0,00 | 0,00 | 0,00 | 0,00 | 0,00 | 0,00 | 0,000 |
| 02 | Impostos indirectos | 41.000,00 | 0,00 | 33.071,61 | 0,00 | 33.071,61 | 33,90 | 33,90 | 33.037,71 | 0,00 | 80,580 |
| 0202 | Outros | 41.000,00 | 0,00 | 33.071,61 | 0,00 | 33.071,61 | 33,90 | 33,90 | 33.037,71 | 0,00 | 80,580 |
| 020206 | Impostos indirectos específicos das autarq.locais | 41.000,00 | 0,00 | 33.071,61 | 0,00 | 33.071,61 | 33,90 | 33,90 | 33.037,71 | 0,00 | 80,580 |
| 02020601 | Mercados e feiras | 9.000,00 | 0,00 | 8.462,70 | 0,00 | 8.462,70 | 0,00 | 0,00 | 8.462,70 | 0,00 | 94,030 |
| 0202060101 | Mercado Municipal | 5.000,00 | 0,00 | 4.749,90 | 0,00 | 4.749,90 | 0,00 | 0,00 | 4.749,90 | 0,00 | 94,998 |
| 0202060102 | Feira de Vale de Açores | 4.000,00 | 0,00 | 3.712,80 | 0,00 | 3.712,80 | 0,00 | 0,00 | 3.712,80 | 0,00 | 92,820 |
| 02020602 | Loteamentos e obras | 10.000,00 | 0,00 | 9.169,19 | 0,00 | 9.169,19 | 0,00 | 0,00 | 9.169,19 | 0,00 | 91,692 |
| 02020603 | Ocupação da via pública | 3.000,00 | 0,00 | 1.672,74 | 0,00 | 1.672,74 | 0,00 | 0,00 | 1.672,74 | 0,00 | 55,758 |
| 02020605 | Publicidade | 10.000,00 | 0,00 | 7.040,84 | 0,00 | 7.040,84 | 33,90 | 33,90 | 7.006,94 | 0,00 | 70,069 |
| 02020606 | Saneamento | 3.000,00 | 0,00 | 87,24 | 0,00 | 87,24 | 0,00 | 0,00 | 87,24 | 0,00 | 2,908 |
| 02020699 | Outros | 6.000,00 | 0,00 | 6.638,90 | 0,00 | 6.638,90 | 0,00 | 0,00 | 6.638,90 | 0,00 | 110,648 |
| 0202069902 | Taxa de depósito da ficha técnica da habitação | 1.000,00 | 0,00 | 0,00 | 0,00 | 0,00 | 0,00 | 0,00 | 0,00 | 0,00 | 0,000 |
| 0202069999 | Outros | 5.000,00 | 0,00 | 6.638,90 | 0,00 | 6.638,90 | 0,00 | 0,00 | 6.638,90 | 0,00 | 132,778 |
| 04 | Taxas, multas e outras penalidades | 177.500,00 | 0,00 | 123.443,42 | 0,00 | 123.443,42 | 0,00 | 0,00 | 123.443,42 | 0,00 | 69,546 |
| 0401 | Taxas | 174.000,00 | 0,00 | 122.150,14 | 0,00 | 122.150,14 | 0,00 | 0,00 | 122.150,14 | 0,00 | 70,201 |
| 040123 | Taxas específicas das autarquias locais | 174.000,00 | 0,00 | 122.150,14 | 0,00 | 122.150,14 | 0,00 | 0,00 | 122.150,14 | 0,00 | 70,201 |
| 04012301 | Mercados e feiras | 43.000,00 | 0,00 | 35.915,67 | 0,00 | 35.915,67 | 0,00 | 0,00 | 35.915,67 | 0,00 | 83,525 |
| 0401230101 | Mercado Municipal | 8.000,00 | 0,00 | 5.524,50 | 0,00 | 5.524,50 | 0,00 | 0,00 | 5.524,50 | 0,00 | 69,056 |
| 0401230102 | Feira de Vale de Açores | 35.000,00 | 0,00 | 30.391,17 | 0,00 | 30.391,17 | 0,00 | 0,00 | 30.391,17 | 0,00 | 86,832 |
| 04012302 | Loteamentos e obras | 80.000,00 | 0,00 | 52.561,63 | 0,00 | 52.561,63 | 0,00 | 0,00 | 52.561,63 | 0,00 | 65,702 |
| 04012303 | Ocupação da via pública | 5.000,00 | 0,00 | 3.409,37 | 0,00 | 3.409,37 | 0,00 | 0,00 | 3.409,37 | 0,00 | 68,187 |
| 04012305 | Caça, uso e porte de arma | 500,00 | 0,00 | 82,26 | 0,00 | 82,26 | 0,00 | 0,00 | 82,26 | 0,00 | 16,452 |
| 04012306 | Saneamento | 5.000,00 | 0,00 | 4.069,74 | 0,00 | 4.069,74 | 0,00 | 0,00 | 4.069,74 | 0,00 | 81,395 |
| 04012399 | Outras | 40.500,00 | 0,00 | 26.111,47 | 0,00 | 26.111,47 | 0,00 | 0,00 | 26.111,47 | 0,00 | 64,473 |
| 0401239901 | Taxa de depósito da ficha técnica da habitação | 500,00 | 0,00 | 35,20 | 0,00 | 35,20 | 0,00 | 0,00 | 35,20 | 0,00 | 7,040 |
| 0401239999 | Outras | 40.000,00 | 0,00 | 26.076,27 | 0,00 | 26.076,27 | 0,00 | 0,00 | 26.076,27 | 0,00 | 65,191 |
| 0402 | Multas e outras penalidades | 3.500,00 | 0,00 | 1.293,28 | 0,00 | 1.293,28 | 0,00 | 0,00 | 1.293,28 | 0,00 | 36,951 |
| 040201 | Juros de mora | 500,00 | 0,00 | 218,94 | 0,00 | 218,94 | 0,00 | 0,00 | 218,94 | 0,00 | 43,788 |
| 040204 | Coimas e penalidades por contra-ordenações | 3.000,00 | 0,00 | 1.074,34 | 0,00 | 1.074,34 | 0,00 | 0,00 | 1.074,34 | 0,00 | 35,811 |
| 05 | Rendimentos da propriedade | 795.000,00 | 0,00 | 708.407,21 | 0,00 | 708.407,21 | 0,00 | 0,00 | 708.407,21 | 0,00 | 89,108 |
| 0502 | Juros-Sociedades financeiras | 165.000,00 | 0,00 | 146.179,54 | 0,00 | 146.179,54 | 0,00 | 0,00 | 146.179,54 | 0,00 | 88,594 |
| 050201 | Bancos e outras instituições financeiras | 165.000,00 | 0,00 | 146.179,54 | 0,00 | 146.179,54 | 0,00 | 0,00 | 146.179,54 | 0,00 | 88,594 |
| 0510 | Rendas | 630.000,00 | 0,00 | 562.227,67 | 0,00 | 562.227,67 | 0,00 | 0,00 | 562.227,67 | 0,00 | 89,242 |

Controlo Orçamental - Receita

Ano: 2013

Município de Mortágua

(designação da autarquia local)

(unidade: €)

| Classif. Económica da Receita | | Previsões Corrigida | Rec. por Cobrar no início do ano | Receitas Liquidadas | Liquidações Anuladas | Rec. Cobradas Brutas | Reembolsos e Rest. Emitidos | Reembolsos e Rest. Pagos | Receita Cobrada Líquida | Rec. p/ Cobrar no final do Ano | Grau Exec. da Receita |
|-------------------------------|--|---------------------|----------------------------------|---------------------|----------------------|----------------------|-----------------------------|--------------------------|-------------------------|--------------------------------|-----------------------|
| Classif. | Designação | | | | | | | | | | |
| 051005 | Bens de domínio público | 380.000,00 | 0,00 | 279.832,11 | 0,00 | 279.832,11 | 0,00 | 0,00 | 279.832,11 | 0,00 | 73,640 |
| 05100501 | Concessão de Água | 10.000,00 | 0,00 | 0,00 | 0,00 | 0,00 | 0,00 | 0,00 | 0,00 | 0,00 | 0,000 |
| 05100502 | Concessão de Electricidade | 370.000,00 | 0,00 | 279.832,11 | 0,00 | 279.832,11 | 0,00 | 0,00 | 279.832,11 | 0,00 | 75,630 |
| 051099 | Outros | 250.000,00 | 0,00 | 282.395,56 | 0,00 | 282.395,56 | 0,00 | 0,00 | 282.395,56 | 0,00 | 112,958 |
| 05109901 | Centros Electroprodutores | 250.000,00 | 0,00 | 282.395,56 | 0,00 | 282.395,56 | 0,00 | 0,00 | 282.395,56 | 0,00 | 112,958 |
| 06 | Transferências correntes | 4.713.817,00 | 0,00 | 4.647.891,09 | 0,00 | 4.647.891,09 | 0,00 | 0,00 | 4.647.891,09 | 0,00 | 98,601 |
| 0603 | Administração central | 4.713.817,00 | 0,00 | 4.647.891,09 | 0,00 | 4.647.891,09 | 0,00 | 0,00 | 4.647.891,09 | 0,00 | 98,601 |
| 060301 | Estado | 4.693.817,00 | 0,00 | 4.627.463,92 | 0,00 | 4.627.463,92 | 0,00 | 0,00 | 4.627.463,92 | 0,00 | 98,586 |
| 06030101 | Fundo de Equilíbrio Financeiro | 3.900.311,00 | 0,00 | 3.900.311,00 | 0,00 | 3.900.311,00 | 0,00 | 0,00 | 3.900.311,00 | 0,00 | 100,000 |
| 06030102 | Fundo Social Municipal | 127.904,00 | 0,00 | 127.904,00 | 0,00 | 127.904,00 | 0,00 | 0,00 | 127.904,00 | 0,00 | 100,000 |
| 06030103 | Participação fixa no IRS | 85.602,00 | 0,00 | 85.602,00 | 0,00 | 85.602,00 | 0,00 | 0,00 | 85.602,00 | 0,00 | 100,000 |
| 06030199 | Outras | 580.000,00 | 0,00 | 513.646,92 | 0,00 | 513.646,92 | 0,00 | 0,00 | 513.646,92 | 0,00 | 88,560 |
| 0603019901 | Direcção Geral Autarquias Locais | 40.000,00 | 0,00 | 38.563,00 | 0,00 | 38.563,00 | 0,00 | 0,00 | 38.563,00 | 0,00 | 96,408 |
| 0603019902 | Direcção Geral dos Recursos Florestais | 30.000,00 | 0,00 | 0,00 | 0,00 | 0,00 | 0,00 | 0,00 | 0,00 | 0,00 | 0,000 |
| 0603019903 | Ministério da Educação | 500.000,00 | 0,00 | 459.138,42 | 0,00 | 459.138,42 | 0,00 | 0,00 | 459.138,42 | 0,00 | 91,828 |
| 0603019999 | Outras | 10.000,00 | 0,00 | 15.945,50 | 0,00 | 15.945,50 | 0,00 | 0,00 | 15.945,50 | 0,00 | 159,455 |
| 060306 | Estado-Particip.comunit.projectos co-financiados | 20.000,00 | 0,00 | 20.427,17 | 0,00 | 20.427,17 | 0,00 | 0,00 | 20.427,17 | 0,00 | 102,136 |
| 06030603 | ISSS | 20.000,00 | 0,00 | 20.427,17 | 0,00 | 20.427,17 | 0,00 | 0,00 | 20.427,17 | 0,00 | 102,136 |
| 07 | Venda de bens e serviços correntes | 668.000,00 | 35.939,50 | 502.638,54 | 0,00 | 502.638,54 | 0,00 | 0,00 | 502.638,54 | 35.939,50 | 75,245 |
| 0701 | Venda de bens | 12.000,00 | 0,00 | 11.547,00 | 0,00 | 11.547,00 | 0,00 | 0,00 | 11.547,00 | 0,00 | 96,225 |
| 070103 | Publicações e impressos | 1.000,00 | 0,00 | 97,00 | 0,00 | 97,00 | 0,00 | 0,00 | 97,00 | 0,00 | 9,700 |
| 070105 | Bens inutilizados | 10.000,00 | 0,00 | 350,00 | 0,00 | 350,00 | 0,00 | 0,00 | 350,00 | 0,00 | 3,500 |
| 070199 | Outros | 1.000,00 | 0,00 | 11.100,00 | 0,00 | 11.100,00 | 0,00 | 0,00 | 11.100,00 | 0,00 | 1110,000 |
| 0702 | Serviços | 570.000,00 | 9.939,50 | 438.311,76 | 0,00 | 438.311,76 | 0,00 | 0,00 | 438.311,76 | 9.939,50 | 76,897 |
| 070201 | Aluguer de espaços e equipamentos | 1.000,00 | 0,00 | 0,00 | 0,00 | 0,00 | 0,00 | 0,00 | 0,00 | 0,00 | 0,000 |
| 070203 | Vistorias e ensaios | 2.000,00 | 0,00 | 909,75 | 0,00 | 909,75 | 0,00 | 0,00 | 909,75 | 0,00 | 45,488 |
| 070208 | Serv.sociais,recreativos,culturais e de desporto | 101.000,00 | 0,00 | 92.531,73 | 0,00 | 92.531,73 | 0,00 | 0,00 | 92.531,73 | 0,00 | 91,616 |
| 07020803 | Serviços culturais | 13.000,00 | 0,00 | 16.875,95 | 0,00 | 16.875,95 | 0,00 | 0,00 | 16.875,95 | 0,00 | 129,815 |
| 0702080301 | Teatro Club | 12.000,00 | 0,00 | 16.636,50 | 0,00 | 16.636,50 | 0,00 | 0,00 | 16.636,50 | 0,00 | 138,638 |
| 0702080302 | Biblioteca Municipal | 1.000,00 | 0,00 | 239,45 | 0,00 | 239,45 | 0,00 | 0,00 | 239,45 | 0,00 | 23,945 |
| 07020804 | Serviços desportivos | 88.000,00 | 0,00 | 75.655,78 | 0,00 | 75.655,78 | 0,00 | 0,00 | 75.655,78 | 0,00 | 85,972 |
| 0702080401 | Piscinas Municipais | 70.000,00 | 0,00 | 61.571,55 | 0,00 | 61.571,55 | 0,00 | 0,00 | 61.571,55 | 0,00 | 87,959 |
| 0702080402 | Pavilhão Gimnodesportivo Municipal | 15.000,00 | 0,00 | 11.684,08 | 0,00 | 11.684,08 | 0,00 | 0,00 | 11.684,08 | 0,00 | 77,894 |
| 0702080403 | Campos de Ténis | 2.000,00 | 0,00 | 1.040,15 | 0,00 | 1.040,15 | 0,00 | 0,00 | 1.040,15 | 0,00 | 52,007 |
| 0702080499 | Outros | 1.000,00 | 0,00 | 1.360,00 | 0,00 | 1.360,00 | 0,00 | 0,00 | 1.360,00 | 0,00 | 136,000 |
| 070209 | Serviços específicos das autarquias | 466.000,00 | 9.939,50 | 344.870,28 | 0,00 | 344.870,28 | 0,00 | 0,00 | 344.870,28 | 9.939,50 | 74,006 |
| 07020901 | Saneamento | 160.000,00 | 0,00 | 109.701,64 | 0,00 | 109.701,64 | 0,00 | 0,00 | 109.701,64 | 0,00 | 68,564 |
| 07020902 | Resíduos sólidos | 240.000,00 | 0,00 | 182.602,69 | 0,00 | 182.602,69 | 0,00 | 0,00 | 182.602,69 | 0,00 | 76,084 |
| 07020903 | Transportes colectivos de pessoas e mercadorias | 10.000,00 | 0,00 | 11.106,69 | 0,00 | 11.106,69 | 0,00 | 0,00 | 11.106,69 | 0,00 | 111,067 |
| 0702090302 | Transportes escolares | 10.000,00 | 0,00 | 11.106,69 | 0,00 | 11.106,69 | 0,00 | 0,00 | 11.106,69 | 0,00 | 111,067 |
| 07020904 | Trabalhos por conta de particulares | 30.000,00 | 9.939,50 | 29.278,47 | 0,00 | 29.278,47 | 0,00 | 0,00 | 29.278,47 | 9.939,50 | 97,595 |

Controlo Orçamental - Receita

Ano: 2013

Município de Mortágua

(designação da autarquia local)

(unidade: €)

| Classif. Económica da Receita | | Previsões Corrigida | Rec. por Cobrar no início do ano | Receitas Liquidadas | Liquidações Anuladas | Rec. Cobradas Brutas | Reembolsos e Rest. Emitidos | Reembolsos e Rest. Pagos | Receita Cobrada Líquida | Rec. p/ Cobrar no final do Ano | Grau Exec. da Receita |
|-------------------------------|--|---------------------|----------------------------------|---------------------|----------------------|----------------------|-----------------------------|--------------------------|-------------------------|--------------------------------|-----------------------|
| Classif. | Designação | | | | | | | | | | |
| 07020905 | Cemitérios | 5.000,00 | 0,00 | 3.184,75 | 0,00 | 3.184,75 | 0,00 | 0,00 | 3.184,75 | 0,00 | 63,695 |
| 07020907 | Parques de estacionamento | 1.000,00 | 0,00 | 1.140,00 | 0,00 | 1.140,00 | 0,00 | 0,00 | 1.140,00 | 0,00 | 114,000 |
| 07020999 | Outros | 20.000,00 | 0,00 | 7.856,04 | 0,00 | 7.856,04 | 0,00 | 0,00 | 7.856,04 | 0,00 | 39,280 |
| 0703 | Rendas | 86.000,00 | 26.000,00 | 52.779,78 | 0,00 | 52.779,78 | 0,00 | 0,00 | 52.779,78 | 26.000,00 | 61,372 |
| 070301 | Habitacões | 50.000,00 | 0,00 | 46.530,56 | 0,00 | 46.530,56 | 0,00 | 0,00 | 46.530,56 | 0,00 | 93,061 |
| 07030101 | Habitacão Social | 50.000,00 | 0,00 | 46.530,56 | 0,00 | 46.530,56 | 0,00 | 0,00 | 46.530,56 | 0,00 | 93,061 |
| 070302 | Edifícios | 10.000,00 | 0,00 | 6.249,22 | 0,00 | 6.249,22 | 0,00 | 0,00 | 6.249,22 | 0,00 | 62,492 |
| 070399 | Outras | 26.000,00 | 26.000,00 | 0,00 | 0,00 | 0,00 | 0,00 | 0,00 | 0,00 | 26.000,00 | 0,000 |
| 08 | Outras receitas correntes | 22.000,00 | 0,00 | 9.542,10 | 0,00 | 9.542,10 | 0,00 | 0,00 | 9.542,10 | 0,00 | 43,373 |
| 0801 | Outras | 22.000,00 | 0,00 | 9.542,10 | 0,00 | 9.542,10 | 0,00 | 0,00 | 9.542,10 | 0,00 | 43,373 |
| 080199 | Outras | 22.000,00 | 0,00 | 9.542,10 | 0,00 | 9.542,10 | 0,00 | 0,00 | 9.542,10 | 0,00 | 43,373 |
| 08019902 | Indem.estrag.prov.outrem viat.outr.equip.aut.local | 1.000,00 | 0,00 | 0,00 | 0,00 | 0,00 | 0,00 | 0,00 | 0,00 | 0,00 | 0,000 |
| 08019903 | IVA reembolsado | 1.000,00 | 0,00 | 0,00 | 0,00 | 0,00 | 0,00 | 0,00 | 0,00 | 0,00 | 0,000 |
| 08019999 | Diversas | 20.000,00 | 0,00 | 9.542,10 | 0,00 | 9.542,10 | 0,00 | 0,00 | 9.542,10 | 0,00 | 47,711 |
| 09 | Venda de bens de investimento | 427.500,00 | 0,00 | 54.027,30 | 0,00 | 54.027,30 | 0,00 | 0,00 | 54.027,30 | 0,00 | 12,638 |
| 0901 | Terrenos | 200.000,00 | 0,00 | 9.664,00 | 0,00 | 9.664,00 | 0,00 | 0,00 | 9.664,00 | 0,00 | 4,832 |
| 090101 | Sociedades e quase-sociedades não financeiras | 100.000,00 | 0,00 | 0,00 | 0,00 | 0,00 | 0,00 | 0,00 | 0,00 | 0,00 | 0,000 |
| 090110 | Famílias | 100.000,00 | 0,00 | 9.664,00 | 0,00 | 9.664,00 | 0,00 | 0,00 | 9.664,00 | 0,00 | 9,664 |
| 0903 | Edifícios | 200.000,00 | 0,00 | 33.220,00 | 0,00 | 33.220,00 | 0,00 | 0,00 | 33.220,00 | 0,00 | 16,610 |
| 090301 | Sociedades e quase-sociedades não financeiras | 70.000,00 | 0,00 | 0,00 | 0,00 | 0,00 | 0,00 | 0,00 | 0,00 | 0,00 | 0,000 |
| 090310 | Famílias | 130.000,00 | 0,00 | 33.220,00 | 0,00 | 33.220,00 | 0,00 | 0,00 | 33.220,00 | 0,00 | 25,554 |
| 0904 | Outros bens de investimento | 27.500,00 | 0,00 | 11.143,30 | 0,00 | 11.143,30 | 0,00 | 0,00 | 11.143,30 | 0,00 | 40,521 |
| 090401 | Sociedades e quase-sociedades não financeiras | 27.500,00 | 0,00 | 11.143,30 | 0,00 | 11.143,30 | 0,00 | 0,00 | 11.143,30 | 0,00 | 40,521 |
| 09040101 | Equipamento de transporte | 5.000,00 | 0,00 | 0,00 | 0,00 | 0,00 | 0,00 | 0,00 | 0,00 | 0,00 | 0,000 |
| 09040102 | Maquinaria e equipamento | 20.000,00 | 0,00 | 8.990,80 | 0,00 | 8.990,80 | 0,00 | 0,00 | 8.990,80 | 0,00 | 44,954 |
| 09040103 | Outros | 2.500,00 | 0,00 | 2.152,50 | 0,00 | 2.152,50 | 0,00 | 0,00 | 2.152,50 | 0,00 | 86,100 |
| 10 | Transferências de capital | 1.360.078,00 | 0,00 | 1.134.798,29 | 0,00 | 1.134.798,29 | 0,00 | 0,00 | 1.134.798,29 | 0,00 | 83,436 |
| 1003 | Administração central | 1.360.078,00 | 0,00 | 1.134.798,29 | 0,00 | 1.134.798,29 | 0,00 | 0,00 | 1.134.798,29 | 0,00 | 83,436 |
| 100301 | Estado | 975.078,00 | 0,00 | 975.078,00 | 0,00 | 975.078,00 | 0,00 | 0,00 | 975.078,00 | 0,00 | 100,000 |
| 10030101 | Fundo de Equilíbrio Financeiro | 975.078,00 | 0,00 | 975.078,00 | 0,00 | 975.078,00 | 0,00 | 0,00 | 975.078,00 | 0,00 | 100,000 |
| 100307 | Estado-Particip.comunitária project.co-financiados | 385.000,00 | 0,00 | 159.720,29 | 0,00 | 159.720,29 | 0,00 | 0,00 | 159.720,29 | 0,00 | 41,486 |
| 10030701 | QREN - MAIS CENTRO | 355.000,00 | 0,00 | 159.720,29 | 0,00 | 159.720,29 | 0,00 | 0,00 | 159.720,29 | 0,00 | 44,992 |
| 10030703 | QREN - POV'T | 25.000,00 | 0,00 | 0,00 | 0,00 | 0,00 | 0,00 | 0,00 | 0,00 | 0,00 | 0,000 |
| 10030709 | Outros | 5.000,00 | 0,00 | 0,00 | 0,00 | 0,00 | 0,00 | 0,00 | 0,00 | 0,00 | 0,000 |
| 12 | Passivos financeiros | 500.000,00 | 0,00 | 0,00 | 0,00 | 0,00 | 0,00 | 0,00 | 0,00 | 0,00 | 0,000 |
| 1206 | Empréstimos a médio e longo prazos | 500.000,00 | 0,00 | 0,00 | 0,00 | 0,00 | 0,00 | 0,00 | 0,00 | 0,00 | 0,000 |
| 120602 | Sociedades financeiras | 500.000,00 | 0,00 | 0,00 | 0,00 | 0,00 | 0,00 | 0,00 | 0,00 | 0,00 | 0,000 |
| 13 | Outras receitas de capital | 5.000,00 | 0,00 | 0,00 | 0,00 | 0,00 | 0,00 | 0,00 | 0,00 | 0,00 | 0,000 |
| 1301 | Outras | 5.000,00 | 0,00 | 0,00 | 0,00 | 0,00 | 0,00 | 0,00 | 0,00 | 0,00 | 0,000 |

Controlo Orçamental - Receita

Ano: 2013

Município de Mortágua

(designação da autarquia local)

(unidade: €)

| Classif. | Classif. Económica da Receita Designação | Previsões Corrigida | Rec. por Cobrar no início do ano | Receitas Liquidadas | Liquidações Anuladas | Rec. Cobradas Brutas | Reembolsos e Rest. Emitidos | Reembolsos e Rest. Pagos | Receita Cobrada Liquida | Rec. p/ Cobrar no final do Ano | Grau Exec. da Receita |
|----------|---|----------------------|----------------------------------|----------------------|----------------------|----------------------|-----------------------------|--------------------------|-------------------------|--------------------------------|-----------------------|
| 130199 | Outras | 5.000,00 | 0,00 | 0,00 | 0,00 | 0,00 | 0,00 | 0,00 | 0,00 | 0,00 | 0,00 |
| | Total Receitas Correntes | 8.198.317,00 | 35.939,50 | 7.458.843,61 | 0,00 | 7.458.843,61 | 19.620,29 | 19.620,29 | 7.439.223,32 | 35.939,50 | 90,741 |
| | Total Receitas de Capital | 2.292.578,00 | 0,00 | 1.188.825,59 | 0,00 | 1.188.825,59 | 0,00 | 0,00 | 1.188.825,59 | 0,00 | 51,855 |
| | Total de Reposições Não Abatidas | 0,00 | 0,00 | 0,00 | 0,00 | 0,00 | 0,00 | 0,00 | 0,00 | 0,00 | 0,000 |
| | Total das Receitas Orçamentais | 10.490.895,00 | 35.939,50 | 8.647.669,20 | 0,00 | 8.647.669,20 | 19.620,29 | 19.620,29 | 8.628.048,91 | 35.939,50 | 82,243 |
| 16 | Saldo da gerência anterior | 5.948.153,64 | 0,00 | 5.948.153,64 | 0,00 | 5.948.153,64 | 0,00 | 0,00 | 5.948.153,64 | 0,00 | 100,000 |
| 1601 | Saldo orçamental | 5.948.153,64 | 0,00 | 5.948.153,64 | 0,00 | 5.948.153,64 | 0,00 | 0,00 | 5.948.153,64 | 0,00 | 100,000 |
| 160101 | Na posse do serviço | 5.948.153,64 | 0,00 | 5.948.153,64 | 0,00 | 5.948.153,64 | 0,00 | 0,00 | 5.948.153,64 | 0,00 | 100,000 |
| | Total Saldo de Gerência Anterior | 5.948.153,64 | 0,00 | 5.948.153,64 | 0,00 | 5.948.153,64 | 0,00 | 0,00 | 5.948.153,64 | 0,00 | 100,000 |
| | Total Geral | 16.439.048,64 | 35.939,50 | 14.595.822,84 | 0,00 | 14.595.822,84 | 19.620,29 | 19.620,29 | 14.576.202,55 | 35.939,50 | 88,668 |

ORGÃO EXECUTIVO

Em de de

.....

ORGÃO DELIBERATIVO

Em de de

.....

Execução Anual do Plano Plurianual de Investimentos

Município de Mortágua

Ano: 2013

(designação da autarquia local)

(unidade: €)

| Obj. | Prog. | Projeto | | Designação | Código Classificação Orçamental | Forma de Realiz. | Fonte Financiamento (%) | | | Datas (Mês/Ano) | | Montante Previsto | | | Montante executado | | | Nível Execução Anual (%) | Nível Execução Global (%) |
|------|-------|----------|------|--|---------------------------------|------------------|-------------------------|----|---------|-----------------|------------|-------------------|----------------|------------|--------------------|------------|-------|--------------------------|---------------------------|
| | | Ano / Nº | Ação | | | | AC | AA | FC | Início | Fim | Ano | Anos seguintes | Total | Anos Anteriores | Ano | Total | | |
| 01 | | | | EDUCAÇÃO E JUVENTUDE | | | | | | | | | | | | | | | |
| 01 | 001 | | | PARQUE ESCOLAR | | | | | | | | | | | | | | | |
| 01 | 001 | 2010/1 | | Obras de Beneficiação e Conservação de Edifícios | 02 07010305 | O | 100 | | 01/2010 | 12/2013 | 80.000,00 | 0,00 | 80.000,00 | 136.009,73 | 78.076,98 | 214.086,71 | 97,60 | 99,11 | |
| 01 | 001 | 2010/2 | | Mobiliário e Equipamento | 02 070109 | O | 100 | | 01/2010 | 12/2013 | 5.000,00 | 0,00 | 5.000,00 | 9.710,67 | 0,00 | 9.710,67 | 0,00 | 66,01 | |
| 01 | 001 | 2010/3 | | Equipamento Informático | 02 070107 | O | 100 | | 01/2010 | 12/2013 | 15.000,00 | 0,00 | 15.000,00 | 16.089,20 | 0,00 | 16.089,20 | 0,00 | 51,75 | |
| 01 | 001 | 2010/4 | | Software Informático | 02 070108 | O | 100 | | 01/2010 | 12/2013 | 5.000,00 | 0,00 | 5.000,00 | 6.397,20 | 2.760,12 | 9.157,32 | 55,20 | 80,35 | |
| | | | | Totais do Programa 001: | | | | | | | 105.000,00 | 0,00 | 105.000,00 | 168.206,80 | 80.837,10 | 249.043,90 | 76,99 | 91,16 | |
| | | | | Totais do Objetivo 01: | | | | | | | 105.000,00 | 0,00 | 105.000,00 | 168.206,80 | 80.837,10 | 249.043,90 | 76,99 | 91,16 | |

Execução Anual do Plano Plurianual de Investimentos

Município de Mortágua

Ano: 2013

(designação da autarquia local)

(unidade: €)

| Obj. | Prog. | Projeto | | Designação | Código Classificação Orçamental | Forma de Realiz. | Fonte Financiamento (%) | | | Datas (Mês/Ano) | | Montante Previsto | | | Montante executado | | | Nível Execução Anual (%) | Nível Execução Global (%) |
|------|-------|----------|------|---|---------------------------------|------------------|-------------------------|-----|----|-----------------|---------|-------------------|----------------|-----------|--------------------|-----------|-----------|--------------------------|---------------------------|
| | | Ano / Nº | Ação | | | | AC | AA | FC | Início | Fim | Ano | Anos seguintes | Total | Anos Anteriores | Ano | Total | | |
| 02 | | | | CULTURA, DESPORTO E TEMPOS LIVRES | | | | | | | | | | | | | | | |
| 02 | 001 | | | INFRAESTRUTURAS DESPORTIVAS CULT.DESPO | | | | | | | | | | | | | | | |
| 02 | 001 | 2011/1 | | Obras de Conservação e Beneficiação | 02 07010406 | E | 50 | 50 | | 01/2011 | 12/2013 | 80.000,00 | 0,00 | 80.000,00 | 7.334,82 | 46.453,78 | 53.788,60 | 58,07 | 61,59 |
| | | | | Totais do Programa 001: | | | | | | | | 80.000,00 | 0,00 | 80.000,00 | 7.334,82 | 46.453,78 | 53.788,60 | 58,07 | 61,59 |
| 02 | 002 | | | SERVIÇOS CULTURAIS DESPORTIVOS E RECREA | | | | | | | | | | | | | | | |
| 02 | 002 | 2010/6 | | Fundos Documentais | 02 070115 | O | | 100 | | 01/2010 | 12/2013 | 7.000,00 | 0,00 | 7.000,00 | 7.225,20 | 2.215,99 | 9.441,19 | 31,66 | 66,37 |
| | | | | Totais do Programa 002: | | | | | | | | 7.000,00 | 0,00 | 7.000,00 | 7.225,20 | 2.215,99 | 9.441,19 | 31,66 | 66,37 |
| | | | | Totais do Objetivo 02: | | | | | | | | 87.000,00 | 0,00 | 87.000,00 | 14.560,02 | 48.669,77 | 63.229,79 | 55,94 | 62,26 |

Execução Anual do Plano Plurianual de Investimentos

Município de Mortágua

Ano: 2013

(designação da autarquia local)

(unidade: €)

| Obj. | Prog. | Projeto | | Designação | Código Classificação Orçamental | Forma de Realiz. | Fonte Financiamento (%) | | | Datas (Mês/Ano) | | Montante Previsto | | | Montante executado | | | Nível Execução Anual (%) | Nível Execução Global (%) |
|-------------------------|-------|----------|------|---|---------------------------------|------------------|-------------------------|----|----|-----------------|---------|-------------------|----------------|----------|--------------------|------|-------|--------------------------|---------------------------|
| | | Ano / Nº | Ação | | | | AC | AA | FC | Início | Fim | Ano | Anos seguintes | Total | Anos Anteriores | Ano | Total | | |
| 03 | | | | ACÇÃO SOCIAL | | | | | | | | | | | | | | | |
| 03 | 003 | | | REDE SOCIAL | | | | | | | | | | | | | | | |
| 03 | 003 | 2011/2 | | Centro de Convívio da Freguesia do Sobral | 02 07010307 | O | 100 | | | 01/2011 | 12/2013 | 1.000,00 | 0,00 | 1.000,00 | 0,00 | 0,00 | 0,00 | 0,00 | 0,00 |
| Totais do Programa 003: | | | | | | | | | | | | 1.000,00 | 0,00 | 1.000,00 | 0,00 | 0,00 | 0,00 | 0,00 | 0,00 |
| Totais do Objetivo 03: | | | | | | | | | | | | 1.000,00 | 0,00 | 1.000,00 | 0,00 | 0,00 | 0,00 | 0,00 | 0,00 |

Execução Anual do Plano Plurianual de Investimentos

Município de Mortágua

Ano: 2013

(designação da autarquia local)

(unidade: €)

| Obj. | Prog. | Projeto | | Designação | Código Classificação Orçamental | Forma de Realiz. | Fonte Financiamento (%) | | | Datas (Mês/Ano) | | Montante Previsto | | | Montante executado | | | Nível Execução Anual (%) | Nível Execução Global (%) |
|------|-------|----------|------|--------------------------------|---------------------------------|------------------|-------------------------|-----|----|-----------------|---------|-------------------|----------------|----------|--------------------|------|-------|--------------------------|---------------------------|
| | | Ano / Nº | Ação | | | | AC | AA | FC | Início | Fim | Ano | Anos seguintes | Total | Anos Anteriores | Ano | Total | | |
| 04 | | | | SAÚDE | | | | | | | | | | | | | | | |
| 04 | 001 | | | PRESTAÇÃO DE CUIDADOS DE SAÚDE | | | | | | | | | | | | | | | |
| 04 | 001 | 2010/8 | | Unidade Móvel Domiciliária | 02 | 07010602 | O | 100 | | 01/2010 | 12/2013 | 2.500,00 | 0,00 | 2.500,00 | 0,00 | 0,00 | 0,00 | 0,00 | 0,00 |
| | | | | Totais do Programa 001: | | | | | | | | 2.500,00 | 0,00 | 2.500,00 | 0,00 | 0,00 | 0,00 | 0,00 | 0,00 |
| | | | | Totais do Objetivo 04: | | | | | | | | 2.500,00 | 0,00 | 2.500,00 | 0,00 | 0,00 | 0,00 | 0,00 | 0,00 |

Execução Anual do Plano Plurianual de Investimentos

Município de Mortágua

Ano: 2013

(designação da autarquia local)

(unidade: €)

| Obj. | Prog. | Projeto | | Designação | Código Classificação Orçamental | Forma de Realiz. | Fonte Financiamento (%) | | | Datas (Mês/Ano) | | Montante Previsto | | | Montante executado | | | Nível Execução Anual (%) | Nível Execução Global (%) |
|-------------------------|-------|----------|------|---|---------------------------------|------------------|-------------------------|----|---------|-----------------|--------------|-------------------|----------------|--------------|--------------------|--------------|--------------|--------------------------|---------------------------|
| | | Ano / Nº | Ação | | | | AC | AA | FC | Início | Fim | Ano | Anos seguintes | Total | Anos Anteriores | Ano | Total | | |
| | | | | | | | | | | | | | | | | | | | |
| 05 | | | | HABITAÇÃO E URBANIZAÇÃO | | | | | | | | | | | | | | | |
| 05 | 001 | | | HABITAÇÃO | | | | | | | | | | | | | | | |
| 05 | 001 | 2010/10 | | Conservação Bairro Habitação Social Gandarada | 02 07010203 | O | 100 | | 01/2010 | 12/2013 | 140.000,00 | 0,00 | 140.000,00 | 18.929,22 | 117.160,30 | 136.089,52 | 83,69 | 85,63 | |
| Totais do Programa 001: | | | | | | | | | | | | 140.000,00 | 0,00 | 140.000,00 | 18.929,22 | 117.160,30 | 136.089,52 | 83,69 | 85,63 |
| 05 | 002 | | | ILUMINAÇÃO PÚBLICA | | | | | | | | | | | | | | | |
| 05 | 002 | 2010/11 | | Ampliação e/ou Remodelação de Redes | 02 07010410 | E | 100 | | 01/2010 | 12/2013 | 30.000,00 | 0,00 | 30.000,00 | 16.759,49 | 18.379,28 | 35.138,77 | 61,26 | 75,15 | |
| Totais do Programa 002: | | | | | | | | | | | | 30.000,00 | 0,00 | 30.000,00 | 16.759,49 | 18.379,28 | 35.138,77 | 61,26 | 75,15 |
| 05 | 003 | | | URBANIZAÇÃO | | | | | | | | | | | | | | | |
| 05 | 003 | 2010/12 | | PAV/ARRANJ. URBANÍST. ARRUAM. LARGOS, PRAÇAS | | | | | | | | | | | | | | | |
| 05 | 003 | 2010/12 | 1 | Obras em Diversas Povoações (Av. Reguengo, Zona Escolar à Gandarada e Outros) | 02 07010401 | O | 100 | | 01/2010 | 12/2014 | 2.500.000,00 | 500.000,00 | 3.000.000,00 | 1.897.480,92 | 2.079.170,59 | 3.976.651,51 | 83,17 | 81,20 | |
| 05 | 003 | 2010/12 | 2 | Mobiliário e Equipamento Urbano | 02 070115 | O | 100 | | 01/2010 | 12/2013 | 20.000,00 | 0,00 | 20.000,00 | 607.781,87 | 0,00 | 607.781,87 | 0,00 | 96,81 | |
| Totais do Programa 003: | | | | | | | | | | | | 2.520.000,00 | 500.000,00 | 3.020.000,00 | 2.505.262,79 | 2.079.170,59 | 4.584.433,38 | 82,51 | 82,97 |
| 05 | 004 | | | LOTEAMENTO URB. ÁREA CERÂMICA DE MORTÁ | | | | | | | | | | | | | | | |
| 05 | 004 | 2004/4 | | Obras Diversas Infraestruturas | 02 07010413 | O | 100 | | 01/2004 | 12/2013 | 25.000,00 | 0,00 | 25.000,00 | 473.476,25 | 0,00 | 473.476,25 | 0,00 | 94,98 | |
| Totais do Programa 004: | | | | | | | | | | | | 25.000,00 | 0,00 | 25.000,00 | 473.476,25 | 0,00 | 473.476,25 | 0,00 | 94,98 |
| Totais do Objetivo 05: | | | | | | | | | | | | 2.715.000,00 | 500.000,00 | 3.215.000,00 | 3.014.427,75 | 2.214.710,17 | 5.229.137,92 | 81,57 | 83,94 |

Execução Anual do Plano Plurianual de Investimentos

Município de Mortágua

Ano: 2013

(designação da autarquia local)

(unidade: €)

| Obj. | Prog. | Projeto | | Designação | Código Classificação Orçamental | Forma de Realiz. | Fonte Financiamento (%) | | | Datas (Mês/Ano) | | Montante Previsto | | | Montante executado | | | Nível Execução Anual (%) | Nível Execução Global (%) |
|------|-------|----------|------|---|---------------------------------|------------------|-------------------------|-----|----|-----------------|---------|-------------------|----------------|------------|--------------------|------------|--------------|--------------------------|---------------------------|
| | | Ano / Nº | Ação | | | | AC | AA | FC | Início | Fim | Ano | Anos seguintes | Total | Anos Anteriores | Ano | Total | | |
| 06 | | | | SANEAMENTO BÁSICO E SALUBRIDADE | | | | | | | | | | | | | | | |
| 06 | 001 | | | ÁGUA | | | | | | | | | | | | | | | |
| 06 | 001 | 2010/13 | | ABASTECIMENTO DE ÁGUA | | | | | | | | | | | | | | | |
| 06 | 001 | 2010/13 | 1 | Remodelação de Redes e Novos Abastecimentos | 02 | 07010407 | O | 100 | | 01/2010 | 12/2013 | 50.000,00 | 0,00 | 50.000,00 | 115.144,09 | 9.156,87 | 124.300,96 | 18,31 | 75,27 |
| | | | | Totais do Programa 001: | | | | | | | | 50.000,00 | 0,00 | 50.000,00 | 115.144,09 | 9.156,87 | 124.300,96 | 18,31 | 75,27 |
| 06 | 002 | | | REDE DE ESGOTOS E TRATAMENTO | | | | | | | | | | | | | | | |
| 06 | 002 | 2010/14 | | Novas Redes Drenagem/Extensão/Remodelação | 02 | 07010402 | O | 100 | | 01/2010 | 12/2014 | 500.000,00 | 200.000,00 | 700.000,00 | 716.500,51 | 228.761,75 | 945.262,26 | 45,75 | 66,73 |
| 06 | 002 | 2010/15 | | Novos Sistemas de Tratamento/Remodelação | 02 | 07010403 | E | 100 | | 01/2010 | 12/2013 | 100.000,00 | 0,00 | 100.000,00 | 359.456,96 | 23.980,70 | 383.437,66 | 23,98 | 83,45 |
| | | | | Totais do Programa 002: | | | | | | | | 600.000,00 | 200.000,00 | 800.000,00 | 1.075.957,47 | 252.742,45 | 1.328.699,92 | 42,12 | 70,83 |
| 06 | 003 | | | CEMITÉRIOS E CASAS MORTUÁRIAS | | | | | | | | | | | | | | | |
| 06 | 003 | 2010/16 | | Cemitério Municipal | | | | | | | | | | | | | | | |
| 06 | 003 | 2010/16 | 1 | Obras de Conservação | 02 | 07010412 | O | 100 | | 01/2010 | 12/2013 | 2.500,00 | 0,00 | 2.500,00 | 4.936,63 | 180,81 | 5.117,44 | 7,23 | 68,81 |
| | | | | Totais do Programa 003: | | | | | | | | 2.500,00 | 0,00 | 2.500,00 | 4.936,63 | 180,81 | 5.117,44 | 7,23 | 68,81 |
| | | | | Totais do Objetivo 06: | | | | | | | | 652.500,00 | 200.000,00 | 852.500,00 | 1.196.038,19 | 262.080,13 | 1.458.118,32 | 40,17 | 71,18 |

Execução Anual do Plano Plurianual de Investimentos

Município de Mortágua

Ano: 2013

(designação da autarquia local)

(unidade: €)

| Obj. | Prog. | Projeto | | Designação | Código Classificação Orçamental | Forma de Realiz. | Fonte Financiamento (%) | | | Datas (Mês/Ano) | | Montante Previsto | | | Montante executado | | | Nível Execução Anual (%) | Nível Execução Global (%) |
|------|-------|----------|------|---|---------------------------------|------------------|-------------------------|----|---------|-----------------|-----------|-------------------|----------------|-----------|--------------------|-----------|-------|--------------------------|---------------------------|
| | | Ano / Nº | Ação | | | | AC | AA | FC | Início | Fim | Ano | Anos seguintes | Total | Anos Anteriores | Ano | Total | | |
| 07 | | | | PROTECÇÃO CIVIL | | | | | | | | | | | | | | | |
| 07 | 001 | | | SEGURANÇA PÚBLICA | | | | | | | | | | | | | | | |
| 07 | 001 | 2010/17 | | Serviço Municipal Protecção Civil | | | | | | | | | | | | | | | |
| 07 | 001 | 2010/17 | 1 | Aquisição de Equipamento | 02 07011002 | O | 100 | | 01/2010 | 12/2013 | 20.000,00 | 0,00 | 20.000,00 | 0,00 | 0,00 | 0,00 | 0,00 | 0,00 | |
| | | | | Totais do Programa 001: | | | | | | | 20.000,00 | 0,00 | 20.000,00 | 0,00 | 0,00 | 0,00 | 0,00 | 0,00 | |
| 07 | 002 | | | PROTECÇÃO E VALORIZ. DA MANCHA FLORESTA | | | | | | | | | | | | | | | |
| 07 | 002 | 2010/18 | | Infraestruturas | 02 07010413 | O | 100 | | 01/2010 | 12/2013 | 40.000,00 | 0,00 | 40.000,00 | 58.354,57 | 19.545,46 | 77.900,03 | 48,86 | 79,20 | |
| 07 | 002 | 2010/19 | | Vigilância Florestal | 02 07010602 | O | 100 | | 01/2010 | 12/2013 | 5.000,00 | 0,00 | 5.000,00 | 0,00 | 0,00 | 0,00 | 0,00 | 0,00 | |
| | | | | Totais do Programa 002: | | | | | | | 45.000,00 | 0,00 | 45.000,00 | 58.354,57 | 19.545,46 | 77.900,03 | 43,43 | 75,37 | |
| | | | | Totais do Objetivo 07: | | | | | | | 65.000,00 | 0,00 | 65.000,00 | 58.354,57 | 19.545,46 | 77.900,03 | 30,07 | 63,15 | |

Execução Anual do Plano Plurianual de Investimentos

Município de Mortágua

Ano: 2013

(designação da autarquia local)

(unidade: €)

| Obj. | Prog. | Projeto | | Designação | Código Classificação Orçamental | Forma de Realiz. | Fonte Financiamento (%) | | | Datas (Mês/Ano) | | Montante Previsto | | | Montante executado | | | Nível Execução Anual (%) | Nível Execução Global (%) |
|------|-------|----------|------|-------------------------------|---------------------------------|------------------|-------------------------|-----|----|-----------------|---------|-------------------|----------------|--------------|--------------------|-----------|-----------|--------------------------|---------------------------|
| | | Ano / Nº | Ação | | | | AC | AA | FC | Início | Fim | Ano | Anos seguintes | Total | Anos Anteriores | Ano | Total | | |
| 08 | | | | DESENVOLVIMENTO ECONÓMICO | | | | | | | | | | | | | | | |
| 08 | 001 | | | DESENVOLVIMENTO DO TURISMO | | | | | | | | | | | | | | | |
| 08 | 001 | 2010/21 | | INFRAESTRURAS E EQUIPAMENTOS | | | | | | | | | | | | | | | |
| 08 | 001 | 2010/21 | 1 | Trilhos de Terra e Água | 02 | 070115 | O | 100 | | 01/2010 | 12/2013 | 1.000,00 | 0,00 | 1.000,00 | 0,00 | 0,00 | 0,00 | 0,00 | 0,00 |
| | | | | Totais do Programa 001: | | | | | | | | 1.000,00 | 0,00 | 1.000,00 | 0,00 | 0,00 | 0,00 | 0,00 | 0,00 |
| 08 | 003 | | | EXPANSÃO DA ZONA INDUSTRIAL | | | | | | | | | | | | | | | |
| 08 | 003 | 2010/22 | | Projectos | 02 | 070115 | O | 100 | | 01/2010 | 12/2013 | 70.000,00 | 0,00 | 70.000,00 | 5.082,00 | 15.596,40 | 20.678,40 | 22,28 | 27,54 |
| 08 | 003 | 2010/23 | | Infraestruturas | 02 | 07030301 | E | 100 | | 01/2010 | 12/2014 | 100.000,00 | 300.000,00 | 400.000,00 | 135,74 | 0,00 | 135,74 | 0,00 | 0,03 |
| 08 | 003 | 2010/24 | | Aquisição de Terrenos | 02 | 070101 | O | 100 | | 01/2010 | 12/2013 | 1.031.000,00 | 0,00 | 1.031.000,00 | 0,00 | 0,00 | 0,00 | 0,00 | 0,00 |
| | | | | Totais do Programa 003: | | | | | | | | 1.201.000,00 | 300.000,00 | 1.501.000,00 | 5.217,74 | 15.596,40 | 20.814,14 | 1,30 | 1,38 |
| 08 | 004 | | | DESENVOLVIMENTO AGRÍCOLA | | | | | | | | | | | | | | | |
| 08 | 004 | 2010/25 | | Caminhos Agrícolas e Regadios | 02 | 07010413 | O | 100 | | 01/2010 | 12/2013 | 5.000,00 | 0,00 | 5.000,00 | 6.012,61 | 4.459,22 | 10.471,83 | 89,18 | 95,09 |
| | | | | Totais do Programa 004: | | | | | | | | 5.000,00 | 0,00 | 5.000,00 | 6.012,61 | 4.459,22 | 10.471,83 | 89,18 | 95,09 |
| | | | | Totais do Objetivo 08: | | | | | | | | 1.207.000,00 | 300.000,00 | 1.507.000,00 | 11.230,35 | 20.055,62 | 31.285,97 | 1,66 | 2,06 |

Execução Anual do Plano Plurianual de Investimentos

Município de Mortágua

Ano: 2013

(designação da autarquia local)

(unidade: €)

| Obj. | Prog. | Projeto | | Designação | Código Classificação Orçamental | Forma de Realiz. | Fonte Financiamento (%) | | | Datas (Mês/Ano) | | Montante Previsto | | | Montante executado | | | Nível Execução Anual (%) | Nível Execução Global (%) | |
|------|-------|----------------------------|------|--|---------------------------------|------------------|-------------------------|-----|----|-----------------|---------|-------------------------|----------------|------------|--------------------|--------------|--------------|--------------------------|---------------------------|-------|
| | | Ano / Nº | Ação | | | | AC | AA | FC | Início | Fim | Ano | Anos seguintes | Total | Anos Anteriores | Ano | Total | | | |
| 09 | | COMUNICAÇÕES E TRANSPORTES | | | | | | | | | | | | | | | | | | |
| 09 | 001 | REDE VIÁRIA MUNICIPAL | | | | | | | | | | | | | | | | | | |
| 09 | 001 | 2010/27 | | Novas Pavimentações e Benef. Estradas Municipais | 02 | 07010408 | E | 100 | | | 01/2010 | 12/2014 | 1.800.000,00 | 500.000,00 | 2.300.000,00 | 1.247.209,01 | 1.070.845,26 | 2.318.054,27 | 59,49 | 65,35 |
| 09 | 001 | 2010/28 | | Obras em Pontes e Pontões | 02 | 07010408 | O | 100 | | | 01/2010 | 12/2014 | 100.000,00 | 100.000,00 | 200.000,00 | 35.678,65 | 6.752,70 | 42.431,35 | 6,75 | 18,00 |
| 09 | 001 | 2010/29 | | Aquisições de Placas e Outros Equipamentos | 02 | 07010409 | O | 100 | | | 01/2010 | 12/2013 | 30.000,00 | 0,00 | 30.000,00 | 50.923,67 | 18.877,05 | 69.800,72 | 62,92 | 86,26 |
| | | | | | | | | | | | | Totais do Programa 001: | 1.930.000,00 | 600.000,00 | 2.530.000,00 | 1.333.811,33 | 1.096.475,01 | 2.430.286,34 | 56,81 | 62,90 |
| | | | | | | | | | | | | Totais do Objetivo 09: | 1.930.000,00 | 600.000,00 | 2.530.000,00 | 1.333.811,33 | 1.096.475,01 | 2.430.286,34 | 56,81 | 62,90 |

Execução Anual do Plano Plurianual de Investimentos

Município de Mortágua

Ano: 2013

(designação da autarquia local)

(unidade: €)

| Obj. | Prog. | Projeto | | Designação | Código Classificação Orçamental | Forma de Realiz. | Fonte Financiamento (%) | | | Datas (Mês/Ano) | | Montante Previsto | | | Montante executado | | | Nível Execução Anual (%) | Nível Execução Global (%) |
|------|-------|----------|------|---|---------------------------------|------------------|-------------------------|----|----|-----------------|---------|-------------------|----------------|------------|--------------------|------------|------------|--------------------------|---------------------------|
| | | Ano / Nº | Ação | | | | AC | AA | FC | Início | Fim | Ano | Anos seguintes | Total | Anos Anteriores | Ano | Total | | |
| 10 | | | | DEFESA DO MEIO AMBIENTE | | | | | | | | | | | | | | | |
| 10 | 001 | | | PARQUES E ÁREAS AJARDINADAS | | | | | | | | | | | | | | | |
| 10 | 001 | 2010/31 | | Manutenção das Existentes e Novas Áreas(Parque Verde das Nogueiras) | 02 07010405 | O | 100 | | | 01/2010 | 12/2013 | 105.000,00 | 0,00 | 105.000,00 | 13.010,40 | 40.274,75 | 53.285,15 | 38,36 | 45,15 |
| 10 | 001 | 2010/32 | | Mobiliário Urbano e Equipamento | 02 070115 | O | 100 | | | 01/2010 | 12/2013 | 100.000,00 | 0,00 | 100.000,00 | 1.574,34 | 265,77 | 1.840,11 | 0,27 | 1,81 |
| | | | | Totais do Programa 001: | | | | | | | | 205.000,00 | 0,00 | 205.000,00 | 14.584,74 | 40.540,52 | 55.125,26 | 19,78 | 25,10 |
| 10 | 002 | | | RECUPERAÇÃO, MANUTENÇÃO GALERIAS RIPIC | | | | | | | | | | | | | | | |
| 10 | 002 | 2013/1 | | Freguesia Mortágua, Marmeleira, Sobral e V.Remígio | 02 070301 | M | 100 | | | 01/2013 | 12/2013 | 105.000,00 | 0,00 | 105.000,00 | 0,00 | 78.439,79 | 78.439,79 | 74,70 | 74,70 |
| 10 | 002 | 2013/2 | | Freguesia de Pala, Espinho e Cercosa | 02 070301 | M | 100 | | | 01/2013 | 12/2013 | 105.000,00 | 0,00 | 105.000,00 | 0,00 | 0,00 | 0,00 | 0,00 | 0,00 |
| | | | | Totais do Programa 002: | | | | | | | | 210.000,00 | 0,00 | 210.000,00 | 0,00 | 78.439,79 | 78.439,79 | 37,35 | 37,35 |
| | | | | Totais do Objetivo 10: | | | | | | | | 415.000,00 | 0,00 | 415.000,00 | 14.584,74 | 118.980,31 | 133.565,05 | 28,67 | 31,09 |

Execução Anual do Plano Plurianual de Investimentos

Município de Mortágua

Ano: 2013

(designação da autarquia local)

(unidade: €)

| Obj. | Prog. | Projeto | | Designação | Código Classificação Orçamental | Forma de Realiz. | Fonte Financiamento (%) | | | Datas (Mês/Ano) | | Montante Previsto | | | Montante executado | | | Nível Execução Anual (%) | Nível Execução Global (%) |
|--------------|-------|----------|------|---|---------------------------------|------------------|-------------------------|----|----|-----------------|---------|-------------------|----------------|--------------|--------------------|--------------|---------------|--------------------------|---------------------------|
| | | Ano / Nº | Ação | | | | AC | AA | FC | Início | Fim | Ano | Anos seguintes | Total | Anos Anteriores | Ano | Total | | |
| 11 | | | | ADMINISTRAÇÃO | | | | | | | | | | | | | | | |
| 11 | 001 | | | INSTALAÇÕES DE SERVIÇOS | | | | | | | | | | | | | | | |
| 11 | 001 | 2010/34 | | Conservação e Adaptação de Edifícios | 02 07010301 | O | 100 | | | 01/2010 | 12/2014 | 120.000,00 | 100.000,00 | 220.000,00 | 200.209,70 | 70.214,32 | 270.424,02 | 58,51 | 64,35 |
| 11 | 001 | 2010/35 | | Equipamento Informático | 02 070107 | O | 100 | | | 01/2010 | 12/2013 | 10.000,00 | 0,00 | 10.000,00 | 42.469,58 | 6.662,42 | 49.132,00 | 66,62 | 93,64 |
| 11 | 001 | 2010/36 | | Software Informático | 02 070108 | O | 100 | | | 01/2010 | 12/2013 | 16.000,00 | 0,00 | 16.000,00 | 170.280,45 | 14.095,80 | 184.376,25 | 88,10 | 98,98 |
| 11 | 001 | 2010/37 | | Equipamento Administrativo | 02 070109 | O | 100 | | | 01/2010 | 12/2013 | 11.000,00 | 0,00 | 11.000,00 | 339.293,23 | 10.513,10 | 349.806,33 | 95,57 | 99,86 |
| | | | | Totais do Programa 001: | | | | | | | | 157.000,00 | 100.000,00 | 257.000,00 | 752.252,96 | 101.485,64 | 853.738,60 | 64,64 | 84,59 |
| 11 | 002 | | | VIATURAS, MÁQUINAS E EQUIPAMENTOS | | | | | | | | | | | | | | | |
| 11 | 002 | 2010/38 | | Aquisição de Viaturas | 02 07010602 | O | 100 | | | 01/2010 | 12/2013 | 5.000,00 | 0,00 | 5.000,00 | 140.655,08 | 2.306,25 | 142.961,33 | 46,13 | 98,15 |
| 11 | 002 | 2010/39 | | Aquisição de Máquinas e Equipamentos | 02 07011002 | O | 100 | | | 01/2010 | 12/2013 | 50.000,00 | 0,00 | 50.000,00 | 79.197,34 | 6.645,99 | 85.843,33 | 13,29 | 66,44 |
| 11 | 002 | 2010/40 | | Leasing Máquinas e Equipamentos | 02 070207 | O | 100 | | | 01/2010 | 12/2013 | 500,00 | 0,00 | 500,00 | 0,00 | 0,00 | 0,00 | 0,00 | 0,00 |
| 11 | 002 | 2010/41 | | Grandes Reparações de Viaturas | 02 07010602 | O | 100 | | | 01/2010 | 12/2013 | 15.000,00 | 0,00 | 15.000,00 | 53.130,99 | 2.091,46 | 55.222,45 | 13,94 | 81,05 |
| 11 | 002 | 2010/42 | | Grandes Reparações em Máquinas e Equipamentos | 02 07011002 | O | 100 | | | 01/2010 | 12/2013 | 40.000,00 | 0,00 | 40.000,00 | 163.361,32 | 20.045,15 | 183.406,47 | 50,11 | 90,19 |
| 11 | 002 | 2010/43 | | Aquisição de Ferramentas e Utensílios | 02 070111 | O | 100 | | | 01/2010 | 12/2013 | 10.000,00 | 0,00 | 10.000,00 | 17.042,15 | 6.040,23 | 23.082,38 | 60,40 | 85,36 |
| 11 | 002 | 2010/44 | | Reparações de Ferramentas e Utensílios | 02 070111 | O | 100 | | | 01/2010 | 12/2013 | 6.500,00 | 0,00 | 6.500,00 | 1.782,29 | 0,00 | 1.782,29 | 0,00 | 21,52 |
| | | | | Totais do Programa 002: | | | | | | | | 127.000,00 | 0,00 | 127.000,00 | 455.169,17 | 37.129,08 | 492.298,25 | 29,24 | 84,56 |
| 11 | 003 | | | AQUISIÇÃO DE TERRENOS E OUTROS IMÓVEIS | | | | | | | | | | | | | | | |
| 11 | 003 | 2010/45 | | Aquisição de Terrenos e Outros Imóveis | 02 070101 | O | 100 | | | 01/2010 | 12/2013 | 50.000,00 | 0,00 | 50.000,00 | 83.335,80 | 42.733,00 | 126.068,80 | 85,47 | 94,55 |
| | | | | Totais do Programa 003: | | | | | | | | 50.000,00 | 0,00 | 50.000,00 | 83.335,80 | 42.733,00 | 126.068,80 | 85,47 | 94,55 |
| 11 | 004 | | | PROJECTOS DIVERSOS | | | | | | | | | | | | | | | |
| 11 | 004 | 2010/46 | | Projectos Diversos | 02 070115 | O | 80 | 20 | | 01/2010 | 12/2013 | 155.000,00 | 0,00 | 155.000,00 | 101.403,83 | 50.020,90 | 151.424,73 | 32,27 | 59,06 |
| | | | | Totais do Programa 004: | | | | | | | | 155.000,00 | 0,00 | 155.000,00 | 101.403,83 | 50.020,90 | 151.424,73 | 32,27 | 59,06 |
| | | | | Totais do Objetivo 11: | | | | | | | | 489.000,00 | 100.000,00 | 589.000,00 | 1.392.161,76 | 231.368,62 | 1.623.530,38 | 47,31 | 81,95 |
| Total Geral: | | | | | | | | | | | | 7.669.000,00 | 1.700.000,00 | 9.369.000,00 | 7.203.375,51 | 4.092.722,19 | 11.296.097,70 | 53,37 | 68,16 |

ORGÃO EXECUTIVO

Em de de

.....

ORGÃO DELIBERATIVO

Em de de

.....

Fluxos de Caixa

Município de Mortágua

Ano: 2013

(designação da autarquia local)

(unidade: €)

Recebimentos

| | | | |
|---------------------------------------|---|--------------|---------------------|
| Saldo da Gerência Anterior | | | 5.995.127,43 |
| | Execução Orçamental | 5.948.153,64 | |
| | Operações de Tesouraria | 46.973,79 | |
| Total das Receitas Orçamentais | | | 8.647.669,20 |
| Receitas Correntes | | | 7.458.843,61 |
| 01 | Impostos directos | 1.433.849,64 | |
| 0102 | Outros | 1.433.849,64 | |
| 010202 | Imposto municipal sobre imóveis | 875.623,19 | |
| 010203 | Imposto único de circulação | 217.324,09 | |
| 010204 | Imposto municipal sobre transm. onerosas imóveis | 110.952,49 | |
| 010205 | Derrama | 229.949,87 | |
| 02 | Impostos indirectos | 33.071,61 | |
| 0202 | Outros | 33.071,61 | |
| 020206 | Impostos indirectos específicos das autarq.locais | 33.071,61 | |
| 02020601 | Mercados e feiras | 8.462,70 | |
| 0202060101 | Mercado Municipal | 4.749,90 | |
| 0202060102 | Feira de Vale de Açores | 3.712,80 | |
| 02020602 | Loteamentos e obras | 9.169,19 | |
| 02020603 | Ocupação da via pública | 1.672,74 | |
| 02020605 | Publicidade | 7.040,84 | |
| 02020606 | Saneamento | 87,24 | |
| 02020699 | Outros | 6.638,90 | |
| 0202069999 | Outros | 6.638,90 | |
| 04 | Taxas, multas e outras penalidades | 123.443,42 | |
| 0401 | Taxas | 122.150,14 | |
| 040123 | Taxas específicas das autarquias locais | 122.150,14 | |
| 04012301 | Mercados e feiras | 35.915,67 | |
| 0401230101 | Mercado Municipal | 5.524,50 | |
| 0401230102 | Feira de Vale de Açores | 30.391,17 | |
| 04012302 | Loteamentos e obras | 52.561,63 | |
| 04012303 | Ocupação da via pública | 3.409,37 | |
| 04012305 | Caça, uso e porte de arma | 82,26 | |
| 04012306 | Saneamento | 4.069,74 | |
| 04012399 | Outras | 26.111,47 | |
| 0401239901 | Taxa de depósito da ficha técnica da habitação | 35,20 | |
| 0401239999 | Outras | 26.076,27 | |
| 0402 | Multas e outras penalidades | 1.293,28 | |
| 040201 | Juros de mora | 218,94 | |
| 040204 | Coimas e penalidades por contra-ordenações | 1.074,34 | |
| 05 | Rendimentos da propriedade | 708.407,21 | |
| 0502 | Juros-Sociedades financeiras | 146.179,54 | |
| 050201 | Bancos e outras instituições financeiras | 146.179,54 | |
| 0510 | Rendas | 562.227,67 | |
| 051005 | Bens de domínio público | 279.832,11 | |
| 05100502 | Concessão de Electricidade | 279.832,11 | |

Fluxos de Caixa

Município de Mortágua

Ano: 2013

(designação da autarquia local)

(unidade: €)

Recebimentos

| | | | 8.647.669,20 |
|---------------------------------------|--|--------------|---------------------|
| Total das Receitas Orçamentais | | | 7.458.843,61 |
| Receitas Correntes | | | |
| 051099 | Outros | 282.395,56 | |
| 05109901 | Centros Electroprodutores | 282.395,56 | |
| 06 | Transferências correntes | 4.647.891,09 | |
| 0603 | Administração central | 4.647.891,09 | |
| 060301 | Estado | 4.627.463,92 | |
| 06030101 | Fundo de Equilibrio Financeiro | 3.900.311,00 | |
| 06030102 | Fundo Social Municipal | 127.904,00 | |
| 06030103 | Participação fixa no IRS | 85.602,00 | |
| 06030199 | Outras | 513.646,92 | |
| 0603019901 | Direcção Geral Autarquias Locais | 38.563,00 | |
| 0603019903 | Ministério da Educação | 459.138,42 | |
| 0603019999 | Outras | 15.945,50 | |
| 060306 | Estado-Particip.comunit.projectos co-financiados | 20.427,17 | |
| 06030603 | ISSS | 20.427,17 | |
| 07 | Venda de bens e serviços correntes | 502.638,54 | |
| 0701 | Venda de bens | 11.547,00 | |
| 070103 | Publicações e impressos | 97,00 | |
| 070105 | Bens inutilizados | 350,00 | |
| 070199 | Outros | 11.100,00 | |
| 0702 | Serviços | 438.311,76 | |
| 070203 | Vistorias e ensaios | 909,75 | |
| 070208 | Serv.sociais,recreativos,culturais e de desporto | 92.531,73 | |
| 07020803 | Serviços culturais | 16.875,95 | |
| 0702080301 | Teatro Club | 16.636,50 | |
| 0702080302 | Biblioteca Municipal | 239,45 | |
| 07020804 | Serviços desportivos | 75.655,78 | |
| 0702080401 | Piscinas Municipais | 61.571,55 | |
| 0702080402 | Pavilhão Gimnodesportivo Municipal | 11.684,08 | |
| 0702080403 | Campos de Ténis | 1.040,15 | |
| 0702080499 | Outros | 1.360,00 | |
| 070209 | Serviços específicos das autarquias | 344.870,28 | |
| 07020901 | Saneamento | 109.701,64 | |
| 07020902 | Resíduos sólidos | 182.602,69 | |
| 07020903 | Transportes colectivos de pessoas e mercadorias | 11.106,69 | |
| 0702090302 | Transportes escolares | 11.106,69 | |
| 07020904 | Trabalhos por conta de particulares | 29.278,47 | |
| 07020905 | Cemitérios | 3.184,75 | |
| 07020907 | Parques de estacionamento | 1.140,00 | |
| 07020999 | Outros | 7.856,04 | |
| 0703 | Rendas | 52.779,78 | |
| 070301 | Habitacões | 46.530,56 | |
| 07030101 | Habitacão Social | 46.530,56 | |
| 070302 | Edifícios | 6.249,22 | |
| 08 | Outras receitas correntes | 9.542,10 | |
| 0801 | Outras | 9.542,10 | |
| 080199 | Outras | 9.542,10 | |

Fluxos de Caixa

Município de Mortágua

Ano: 2013

(designação da autarquia local)

(unidade: €)

| Recebimentos | | |
|---------------------------------------|--|----------------------|
| Total das Receitas Orçamentais | | 8.647.669,20 |
| Receitas Correntes | | 7.458.843,61 |
| 08019999 | Diversas | 9.542,10 |
| Receitas Capital | | 1.188.825,59 |
| 09 | Venda de bens de investimento | 54.027,30 |
| 0901 | Terrenos | 9.664,00 |
| 090110 | Famílias | 9.664,00 |
| 0903 | Edifícios | 33.220,00 |
| 090310 | Famílias | 33.220,00 |
| 0904 | Outros bens de investimento | 11.143,30 |
| 090401 | Sociedades e quase-sociedades não financeiras | 11.143,30 |
| 09040102 | Maquinaria e equipamento | 8.990,80 |
| 09040103 | Outros | 2.152,50 |
| 10 | Transferências de capital | 1.134.798,29 |
| 1003 | Administração central | 1.134.798,29 |
| 100301 | Estado | 975.078,00 |
| 10030101 | Fundo de Equilíbrio Financeiro | 975.078,00 |
| 100307 | Estado-Particip.comunitária project.co-financiados | 159.720,29 |
| 10030701 | QREN - MAIS CENTRO | 159.720,29 |
| Operações de Tesouraria | | 427.272,90 |
| Total | | 15.070.069,53 |

Fluxos de Caixa

Município de Mortágua

Ano: 2013

(designação da autarquia local)

(unidade: €)

Pagamentos

| | | | 11.248.447,57 |
|---------------------------------------|------------|---|----------------------|
| Total das Despesas Orçamentais | | | |
| Despesas Correntes | | | 11.953,18 |
| 01 | 01 | Despesas com o pessoal | 11.542,93 |
| 01 | 0102 | Abonos variáveis ou eventuais | 11.542,93 |
| 01 | 010204 | Ajudas de custo | 399,60 |
| 01 | 010213 | Outros suplementos e prémios | 11.143,33 |
| 01 | 01021302 | Outros | 11.143,33 |
| 01 | 02 | Aquisição de bens e serviços | 410,25 |
| 01 | 0201 | Aquisição de bens | 410,25 |
| 01 | 020108 | Material de escritório | 410,25 |
| Despesas Correntes | | | 5.152.334,60 |
| 02 | 01 | Despesas com o pessoal | 2.450.592,94 |
| 02 | 0101 | Remunerações certas e permanentes | 1.977.863,89 |
| 02 | 010101 | Titulares órgãos soberania e memb. órgãos autárq. | 88.523,41 |
| 02 | 010104 | Pessoal quadros-Regime contrato individ. trabalho | 1.283.876,55 |
| 02 | 01010401 | Pessoal em funções | 1.283.193,42 |
| 02 | 01010404 | Recrutamento de pessoal para novos postos trabalh | 683,13 |
| 02 | 010106 | Pessoal contratado a termo | 71.834,19 |
| 02 | 01010601 | Pessoal em funções | 71.834,19 |
| 02 | 010107 | Pessoal em regime de tarefa ou avença | 30.314,76 |
| 02 | 010108 | Pessoal aguardando aposentação | 1.957,43 |
| 02 | 010109 | Pessoal em qualquer outra situação | 53.377,08 |
| 02 | 010111 | Representação | 25.014,80 |
| 02 | 010113 | Subsidio de refeição | 154.662,07 |
| 02 | 010114 | Subsídio de férias e de Natal | 257.722,94 |
| 02 | 010115 | Remunerações por doença e maternidade/paternida | 10.580,66 |
| 02 | 0102 | Abonos variáveis ou eventuais | 13.444,35 |
| 02 | 010202 | Horas extraordinárias | 4.796,73 |
| 02 | 010204 | Ajudas de custo | 1.731,59 |
| 02 | 010205 | Abono para falhas | 1.284,27 |
| 02 | 010213 | Outros suplementos e prémios | 5.631,76 |
| 02 | 01021302 | Outros | 5.631,76 |
| 02 | 0103 | Segurança social | 459.284,70 |
| 02 | 010301 | Encargos com a saúde | 45.797,25 |
| 02 | 010303 | Subsídio familiar a criança e jovens | 8.076,39 |
| 02 | 010304 | Outras prestações familiares | 1.391,52 |
| 02 | 010305 | Contribuições para a segurança social | 366.297,71 |
| 02 | 01030501 | Assistência na doença dos funcionários públicos | 4.163,90 |
| 02 | 01030502 | Segurança social dos funcionários públicos | 228.535,22 |
| 02 | 0103050201 | Caixa Geral de Aposentações | 228.535,22 |
| 02 | 01030503 | Segurança social-Regime geral | 133.598,59 |
| 02 | 010309 | Seguros | 37.721,83 |
| 02 | 01030901 | Seguros acidentes trabalho doenças profissionais | 37.721,83 |
| 02 | 02 | Aquisição de bens e serviços | 1.492.190,23 |
| 02 | 0201 | Aquisição de bens | 236.120,57 |
| 02 | 020102 | Combustíveis e lubrificantes | 146.464,76 |
| 02 | 02010201 | Gasolina | 2.493,97 |

Fluxos de Caixa

Município de Mortágua

Ano: 2013

(designação da autarquia local)

(unidade: €)

Pagamentos

| | | | 11.248.447,57 |
|---------------------------------------|----------|--|----------------------|
| Total das Despesas Orçamentais | | | |
| Despesas Correntes | | | 5.152.334,60 |
| 02 | 02010202 | Gasóleo | 136.816,03 |
| 02 | 02010299 | Outros | 7.154,76 |
| 02 | 020104 | Limpeza e higiene | 8.114,87 |
| 02 | 020107 | Vestuário e artigos pessoais | 3.501,65 |
| 02 | 020108 | Material de escritório | 11.918,16 |
| 02 | 020109 | Produtos químicos e farmacêuticos | 8.730,54 |
| 02 | 020111 | Material de consumo clínico | 351,81 |
| 02 | 020112 | Material de transporte-Peças | 9.536,97 |
| 02 | 020114 | Outro material-Peças | 7.001,90 |
| 02 | 020115 | Prémios, condecorações e ofertas | 25.844,52 |
| 02 | 020117 | Ferramentas e utensílios | 4.313,24 |
| 02 | 020118 | Livros e documentação técnica | 2.070,00 |
| 02 | 020121 | Outros bens | 8.272,15 |
| 02 | 0202 | Aquisição de serviços | 1.256.069,66 |
| 02 | 020201 | Encargos das instalações | 358.995,76 |
| 02 | 020202 | Limpeza e higiene | 15.872,50 |
| 02 | 020203 | Conservação de bens | 71.727,22 |
| 02 | 020209 | Comunicações | 33.253,02 |
| 02 | 020210 | Transportes | 257.366,58 |
| 02 | 020211 | Representação dos serviços | 500,00 |
| 02 | 020212 | Seguros | 43.194,93 |
| 02 | 020213 | Deslocações e estadas | 3.925,65 |
| 02 | 020215 | Formação | 1.211,25 |
| 02 | 020217 | Publicidade | 19.122,56 |
| 02 | 020218 | Vigilância e segurança | 27.654,26 |
| 02 | 020219 | Assistência técnica | 36.755,95 |
| 02 | 020220 | Outros trabalhos especializados | 57.312,26 |
| 02 | 020224 | Encargos de cobrança de receitas | 29.607,84 |
| 02 | 020225 | Outros serviços | 299.569,88 |
| 02 | 03 | Juros e outros encargos | 42.930,86 |
| 02 | 0301 | Juros da dívida pública | 42.768,86 |
| 02 | 030103 | Socied.financ.-Bancos e outras instit. financeiras | 42.768,86 |
| 02 | 03010302 | Empréstimos de médio e longo prazos | 42.768,86 |
| 02 | 0302 | Outros encargos correntes da dívida pública | 162,00 |
| 02 | 030201 | Despesas diversas | 162,00 |
| 02 | 04 | Transferências correntes | 872.122,24 |
| 02 | 0405 | Administração local | 360.222,42 |
| 02 | 040501 | Continente | 360.222,42 |
| 02 | 04050102 | Freguesias | 57.000,00 |
| 02 | 04050104 | Associações de municípios | 288.322,42 |
| 02 | 04050108 | Outros | 14.900,00 |
| 02 | 0407 | Instituições sem fins lucrativos | 511.899,82 |
| 02 | 040701 | Instituições sem fins lucrativos | 511.899,82 |
| 02 | 06 | Outras despesas correntes | 294.498,33 |
| 02 | 0602 | Diversas | 294.498,33 |
| 02 | 060201 | Impostos e taxas | 58.680,69 |

Fluxos de Caixa

Município de Mortágua

Ano: 2013

(designação da autarquia local)

(unidade: €)

Pagamentos

| | | | |
|---------------------------------------|----------|--|----------------------|
| Total das Despesas Orçamentais | | | 11.248.447,57 |
| Despesas Correntes | | | 5.152.334,60 |
| 02 | 060203 | Outras | 235.817,64 |
| 02 | 06020301 | Outras restituições | 3.460,70 |
| 02 | 06020302 | IVA pago | 7.451,55 |
| 02 | 06020304 | Serviços bancários | 124,17 |
| 02 | 06020305 | Outras | 224.781,22 |
| Despesas Capital | | | 6.084.159,79 |
| 02 | 07 | Aquisição de bens de capital | 4.092.722,19 |
| 02 | 0701 | Investimentos | 4.014.282,40 |
| 02 | 070101 | Terrenos | 42.733,00 |
| 02 | 070102 | Habitações | 117.160,30 |
| 02 | 07010203 | Reparação e beneficiação | 117.160,30 |
| 02 | 070103 | Edifícios | 148.291,30 |
| 02 | 07010301 | Instalações de serviços | 70.214,32 |
| 02 | 07010305 | Escolas | 78.076,98 |
| 02 | 070104 | Construções diversas | 3.566.838,22 |
| 02 | 07010401 | Viadutos, arruamentos e obras complementares | 2.079.170,59 |
| 02 | 07010402 | Sistemas de drenagem de águas residuais | 228.761,75 |
| 02 | 07010403 | Estações de tratamento de águas residuais | 23.980,70 |
| 02 | 07010405 | Parques e jardins | 40.274,75 |
| 02 | 07010406 | Instalações desportivas e recreativas | 46.453,78 |
| 02 | 07010407 | Captação e distribuição de água | 9.156,87 |
| 02 | 07010408 | Viação rural | 1.077.597,96 |
| 02 | 07010409 | Sinalização e trânsito | 18.877,05 |
| 02 | 07010410 | Infraestrut. para distribuição energia eléctrica | 18.379,28 |
| 02 | 07010412 | Cemitérios | 180,81 |
| 02 | 07010413 | Outros | 24.004,68 |
| 02 | 070106 | Material de transporte | 4.397,71 |
| 02 | 07010602 | Outro | 4.397,71 |
| 02 | 070107 | Equipamento de informática | 6.662,42 |
| 02 | 070108 | Software informático | 16.855,92 |
| 02 | 070109 | Equipamento administrativo | 10.513,10 |
| 02 | 070110 | Equipamento básico | 26.691,14 |
| 02 | 07011002 | Outro | 26.691,14 |
| 02 | 070111 | Ferramentas e utensílios | 6.040,23 |
| 02 | 070115 | Outros investimentos | 68.099,06 |
| 02 | 0703 | Bens de domínio público | 78.439,79 |
| 02 | 070301 | Terrenos e recursos naturais | 78.439,79 |
| 02 | 08 | Transferências de capital | 1.607.614,73 |
| 02 | 0805 | Administração local | 429.068,52 |
| 02 | 080501 | Continente | 429.068,52 |
| 02 | 08050102 | Freguesias | 429.068,52 |
| 02 | 0807 | Instituições sem fins lucrativos | 1.178.546,21 |
| 02 | 080701 | Instituições sem fins lucrativos | 1.178.546,21 |
| 02 | 10 | Passivos financeiros | 383.822,87 |
| 02 | 1006 | Empréstimos a médio e longo prazos | 383.822,87 |

Fluxos de Caixa

Município de Mortágua

Ano: 2013

(designação da autarquia local)

(unidade: €)

| Pagamentos | | |
|--|--------------|----------------------|
| Total das Despesas Orçamentais | | 11.248.447,57 |
| Despesas Capital | | 6.084.159,79 |
| 02 100603 Socied.financ.-Bancos e outras instit. financeiras | 383.822,87 | |
| Operações de Tesouraria | | 437.680,02 |
| Saldo para a Gerência Seguinte | | 3.383.941,94 |
| Execução Orçamental | 3.347.375,27 | |
| Operações de Tesouraria | 36.566,67 | |
| Total | | 15.070.069,53 |

| |
|---------------------------|
| ORGÃO EXECUTIVO |
| Em de de |
| |

| |
|---------------------------|
| ORGÃO DELIBERATIVO |
| Em de de |
| |

Fluxos de Caixa

Município de Mortágua

Ano: 2013

(designação da autarquia local)

(unidade: €)

| Recebimentos | | |
|---------------------------------------|--------------|----------------------|
| Saldo da Gerência Anterior | | 5.995.127,43 |
| Execução Orçamental | 5.948.153,64 | |
| Operações de Tesouraria | 46.973,79 | |
| Total das Receitas Orçamentais | | 8.647.669,20 |
| Receitas Correntes | | 7.458.843,61 |
| Receitas Capital | | 1.188.825,59 |
| Receitas Outras | | 0,00 |
| Operações de Tesouraria | | 427.272,90 |
| Total | | 15.070.069,53 |

| Pagamentos | | |
|---------------------------------------|--------------|----------------------|
| Total das Despesas Orçamentais | | 11.248.447,57 |
| Despesas Correntes | | 5.164.287,78 |
| Despesas Capital | | 6.084.159,79 |
| Operações de Tesouraria | | 437.680,02 |
| Saldo para a Gerência Seguinte | | 3.383.941,94 |
| Execução Orçamental | 3.347.375,27 | |
| Operações de Tesouraria | 36.566,67 | |
| Total | | 15.070.069,53 |

| |
|---------------------------|
| ORGÃO EXECUTIVO |
| Em de de |
| |

| |
|---------------------------|
| ORGÃO DELIBERATIVO |
| Em de de |
| |

Operações de Tesouraria

Município de Mortágua

Ano: 2013

(designação da autarquia local)

(unidade: EUR)

| CONTAS | | SALDO GERÊNCIA ANTERIOR | | MOVIMENTO ANUAL | | SALDO GERÊNCIA SEGUINTE | |
|----------|---|----------------------------|----------|-----------------|------------|----------------------------|-----------|
| Código | Designação | Devedor | Credor | Devedor | Credor | Devedor | Credor |
| 217 | Clientes e utentes c/ cauções | | 2.851,48 | 732,18 | 732,18 | | 2.851,48 |
| 24211 | Membros dos órgãos autárquicos | | 2.530,00 | 31.410,00 | 31.723,00 | | 2.843,00 |
| 24212 | Pessoal do quadro - Regime Cont. Individ.Trabalho | | 6.893,00 | 142.379,00 | 147.414,00 | | 11.928,00 |
| 24213 | Pessoal em qualquer outra situação | | 527,00 | 10.103,00 | 9.831,00 | | 255,00 |
| 24214 | Outros | | | | | | |
| 24215 | Sobretaxa | | | 11.084,00 | 11.983,00 | | 899,00 |
| 2422 | Trabalho independente | | 285,39 | 3.312,88 | 4.393,97 | | 1.366,48 |
| 2423 | Capitais | | | | | | |
| 2424 | Prediais | | | | | | |
| 2425 | Pensões | | 27,00 | 27,00 | | | |
| 2429 | Sobre outros rendimentos | | | | | | |
| 2441211 | Tabela Geral Imposto Selo - 12310 | | | | | | |
| 2441212 | Tabela Geral Imposto Selo - 12320 | | | | | | |
| 2441213 | Tabela Geral Imposto Selo - 12510 | | | | | | |
| 2441214 | Tabela Geral Imposto Selo - 12520 | | | | | | |
| 2441215 | Tabela Geral Imposto Selo - 12100 | | | | | | |
| 2441221 | Tabela Geral Imposto Selo - 01000 | | | 49,60 | 49,60 | | |
| 2441222 | Tabela Geral Imposto Selo - 03000 | | | | | | |
| 2441223 | Tabela Geral Imposto Selo - 08000 | | | | | | |
| 2441224 | Tabela Geral Imposto Selo - 15100 | | | | | | |
| 2441225 | Tabela Geral Imposto Selo - 23300 | | | | | | |
| 2441231 | Tabela Geral Imposto Selo - Outras | | | | | | |
| 2442211 | Uso e Porte de Arma de Caça | | | | | | |
| 2442212 | Troca, Venda e Cedência de Armas | | | | | | |
| 24422131 | Licença Nacional | | | | | | |
| 24422132 | Licença Regional | | | | | | |
| 24422133 | Licença Patos | | | | | | |

Operações de Tesouraria

Município de Mortágua

Ano: 2013

(designação da autarquia local)

(unidade: EUR)

| CONTAS | | SALDO GERÊNCIA ANTERIOR | | MOVIMENTO ANUAL | | SALDO GERÊNCIA SEGUINTE | |
|-----------|---|----------------------------|----------|-----------------|------------|----------------------------|--------|
| Código | Designação | Devedor | Credor | Devedor | Credor | Devedor | Credor |
| 24422134 | Licença Maior | | | | | | |
| 24422141 | Concessão | | | | | | |
| 244221421 | Dentro do prazo | | 29,36 | 134,32 | 104,96 | | |
| 244221422 | Fora do prazo | | 14,59 | 14,59 | | | |
| 24422143 | Taxa de Exame | | 121,56 | 121,56 | 83,28 | | 83,28 |
| 244221441 | Dentro do prazo | | | | | | |
| 244221442 | Fora do prazo | | | | | | |
| 244221443 | 2ª.Via | | | | | | |
| 24422145 | Alteração de dados | | | 3,81 | 3,81 | | |
| 2442215 | Impressos e Cartões | | 1,25 | 5,00 | 3,75 | | |
| 2442221 | Taxas Licenças de Caça | | | | | | |
| 2442231 | Uso e Porte de Arma | | | | | | |
| 2442232 | Troca, Venda e Cedência de Armas | | | | | | |
| 244224 | Autoridade Tributária e Aduaneira | | | | | | |
| 244241 | Conservatória Registos Centrais | | | | | | |
| 244242 | Direcção Geral de Espectáculos | | | | | | |
| 244243 | Serviço de Estrangeiros e Fonteiras | | | 36,55 | 36,55 | | |
| 244244 | Fundo de Intervenção Ambiental | | | | | | |
| 24512 | Retenções dos Funcionários | | | 27.279,94 | 27.279,94 | | |
| 24522 | Retenções dos Funcionários | | 8.919,29 | 134.529,74 | 125.610,45 | | |
| 24523 | Retenções de Empreiteiros e Fornecedores | | | | | | |
| 24532 | Retenções dos Funcionários | | 4.440,79 | 67.507,45 | 63.066,66 | | |
| 24533 | Retenções de Empreiteiros e Fornecedores | | | | | | |
| 245421 | Montepio Servidores do Estado | | | | | | |
| 245422 | Outras Retenções de Funcionários | | | | | | |
| 2626 | Cauções do pessoal | | | | | | |
| 2631 | Sindicato Trabalhadores Administração Local | | 203,54 | 2.485,16 | 2.489,47 | | 207,85 |

Operações de Tesouraria

Município de Mortágua

Ano: 2013

(designação da autarquia local)

(unidade: EUR)

| CONTAS | | SALDO GERÊNCIA ANTERIOR | | MOVIMENTO ANUAL | | SALDO GERÊNCIA SEGUINTE | |
|--------------|--|-------------------------|-----------|-----------------|------------|-------------------------|-----------|
| Código | Designação | Devedor | Credor | Devedor | Credor | Devedor | Credor |
| 2632 | Associação Técnicos Administrativos Municipais | | 30,31 | 258,75 | 249,24 | | 20,80 |
| 2633 | Associação Nacional Tesoureiros Adm. Local | | 2,49 | 29,88 | 29,88 | | 2,49 |
| 2634 | Sindicato Trabalhadores da Administração Pública | | 14,35 | 172,20 | 172,20 | | 14,35 |
| 2635 | Sindicato Trabalhadores Função Pública Centro | | 11,68 | 140,16 | 140,16 | | 11,68 |
| 26851 | Por fornecimento de imobilizado | | 14.103,81 | 3.987,45 | | | 10.116,36 |
| 26852 | Por funcionários ou agentes | | | | | | |
| 26859 | Outros | | | | | | |
| 268611 | Companhia de Seguros - Império | | 155,15 | 1.861,80 | 1.861,80 | | 155,15 |
| 268612 | Companhia de Seguros - Tranquilidade | | | | | | |
| 26862 | Instituto Formação Profissional | | | | | | |
| 26863 | Instituto Nacional de Estatística | | | | | | |
| 26864 | Guarda Nacional Republicana | | | 14,00 | 14,00 | | |
| 268652 | Serviço Nacional de Bombeiros | | | | | | |
| 268661 | Notário Privativo | | | | | | |
| 268671 | Autoridade Tributária e Aduaneira | | | | | | |
| 268672 | Segurança Social | | | | | | |
| 26869 | Outros | | 5.811,75 | | | | 5.811,75 |
| TOTAL | | 0,00 | 46.973,79 | 437.680,02 | 427.272,90 | 0,00 | 36.566,67 |

documentos
DE **prestação**
DE **contas**
2013

MUNICÍPIO DE MORTÁGUA

ANEXOS
DEMONSTRAÇÕES
FINANCEIRAS



mortágua
município

8.1 – Caracterização da Entidade

8.1.1 – Identificação.

Município de Mortágua

N.I.P.C. - 506855368

Rua Dr. João Lopes de Morais

3450-153 Mortágua

Tel.: 231 927 460

Fax: 231 927 469

e-mail: mortagua@cm-mortagua.pt

URL: www.cm-mortagua.pt

8.1.5 – Recursos Humanos

8.1.5.1.1 – Constituição Assembleia Municipal – 01/Janeiro/2013 a 22/Outubro/2013

| | |
|---|--|
| Presidente: | Acácio Fonseca Fernandes |
| 1ª. Secretário | Celso Gomes Portugal Rosa |
| 2ª. Secretário | Vítor Manuel Rosa Pina |
| | João Pedro de Almeida e Sousa Rodrigues da Fonseca |
| | Alcina Maria Gomes Rosa Saraiva |
| | Rui José Parada da Costa |
| | Ana Rita Pereira de Sousa Ramos |
| | Mauro José Tomaz Cabral |
| | Luís Miguel Afonso Abrantes |
| | Ana Paula Diogo Nogueira |
| | Gabriel Jorge Ferreira Lopes |
| | Jorge Daniel Costa Lopes dos Santos (a) |
| | Daniel Semedo Fernandes Rodrigues (b) |
| | Elsa Marisa de Abreu Rodrigues Batista |
| | Nelson António Rodrigues Filipe |
| | Maria Jorge de Gouveia Mendes Pereira |
| | Bráulio José de Oliveira Afonso |
| | Alina Isabel Marques Duarte |
| | Vítor Manuel Fernandes Duarte |
| | Luís Ferreira |
| | Óscar Miguel Seabra Gomes |
| | Serafim Paulo Melo de Oliveira |
| | Graça Gomes Afonso |
| Presidentes de Junta de Freguesia: | Américo Vieira Marques |
| | José Adelino Pereira |
| | José de Abreu Lopes de Oliveira |
| | Nelson dos Santos |

José Alberto Rosa Diogo
Victor Manuel Rosa Pina
José Alexandre Dias
Élio Fernandes de Oliveira
Licínio Lopes
Ambrósio Pires da Silva

(a) Renunciou ao mandato em 27/06/2013

(b) Substituiu o membro Jorge Daniel Costa Lopes dos Santos que renunciou ao mandato em 27/06/2013

8.1.5.1.2 – Constituição Assembleia Municipal – 22/Outubro/2013 a 31/Dezembro/2013

Presidente:

Afonso Sequeira Abrantes

1ª. Secretário

Elsa Marisa de Abreu Rodrigues Batista

2ª. Secretário

Víctor Manuel Rosa Pina

Celso Gomes Portugal Rosa

Alcina Maria Gomes Rosa Saraiva

José Manuel Abreu da Conceição

Nelson António Rodrigues Filipe

Ana Rita Pereira de Sousa Ramos

Luís Miguel Afonso Abrantes

Rui Alcino Martins Alves Ferreira

Luís Miguel de Sousa Dias

José Manuel de Matos Carvalho

José Mortágua Batista

Margarida Maria O. Afonso de Sousa Almeida

Raul da Silva Marta

Vítor Manuel Fernandes Duarte

Maria Adelaide de Oliveira Pedroso C. Pinto

Romão Afonso Pereira

Luís Manuel Simões Nunes

Ana Paula Gomes Cordeiro

Óscar Miguel Seabra Gomes

Fernando Miguel Ferreira Costa

Presidentes de Junta de Freguesia:

Filipe António da Cruz Ferreira

Nelson dos Santos

José Alberto Rosa Diogo

José Alexandre Dias

Horácio Rosa da Cunha

Licínio Lopes

Vítor Manuel Rosa Pina

8.1.5.2.1 – Constituição da Câmara Municipal – 01/Janeiro/2013 a 22/Outubro/2013

Presidente: Afonso Sequeira Abrantes
Vereadores: José Júlio Henriques Norte
Márcia Maria dos Santos Lopes
Ricardo Sérgio Pardal Marques
Vítor Manuel da Fonseca Fernandes
Raul da Silva Marques
Filipe Manuel Ferreira Valente

8.1.5.2.2 – Constituição da Câmara Municipal – 22/Outubro/2013 a 31/Dezembro/2013

Presidente: José Júlio Henriques Norte
Vereadores: Paulo Alexandre de Oliveira
Emília Maria Almeida S. de Matos Neves
Serafim Paulo Melo de Oliveira
Acácio Fonseca Fernandes
João Pedro A. S. Rodrigues da Fonseca
Márcia Maria dos Santos Lopes

8.1.6 – Organização Contabilística

A Câmara Municipal de Mortágua no exercício de 2013 aplicou na íntegra o sistema contabilístico implementado pelo DL n.º 54^A/99, de 22 de Fevereiro, com as alterações introduzidas pela Lei n.º 162/99, de 14 Setembro e pelo DL n.º 315/2000, de 2 de Dezembro.

Resolução n.º 4/2001 – 2.ª Secção – Tribunal de Contas

Documento n.º 12

a) Montantes do Fundo de Equilíbrio Financeiro, Fundo Social Municipal e Participação Variável no IRS atribuídos ao Município.

| | Corrente | Capital |
|---------------------------------------|-----------------------|---------------------|
| Fundo de Equilíbrio Financeiro | 3.900.311,00 € | 975.078,00 € |
| Fundo Social Municipal | 127.904,00 € | |
| Participação Variável IRS | 85.602,00 € | |
| Total | 4.113.817,00 € | 975.078,00 € |

b) Montante dos pagamentos relativos a investimentos realizados pelo Município no ano anterior ao da gerência em apreciação. – **1.626.503,90€**

c) Indicação das acções inspectivas levadas a efeito por órgãos de controlo interno (I.G.F. e I.G.A.L.), com incidência na gerência e nos três anos anteriores.

Inspeção Ordinária I.G.A.L. no período de 14-02-2012 a 13-03-2012.

d) Indicação da quota-parte das amortizações e encargos financeiros resultantes de empréstimos contraídos por Associações de Municípios em que a Câmara Municipal participa.

| | Amortização | Juros |
|--|--------------------|--------------|
| Associação de Municípios do Planalto Beirão | 16.450,19€ | 212,83€ |

8.2 – Notas ao Balanço e à Demonstração de Resultados

8.2.1 - Nada a referir neste ponto.

8.2.2 - Nada a referir neste ponto.

8.2.3 – O sistema de inventário utilizado em relação às existências em armazém foi o do inventário permanente, sendo as existências valorizadas ao custo de aquisição e as saídas de armazém ao custo médio ponderado, de acordo com o ponto 4.2 do DL 54^A/99, de 22 de Fevereiro.

Em relação às amortizações o método utilizado foi o das quotas constantes de acordo com o ponto 2.7.2 do DL 54^A/99, de 22 de Fevereiro.

8.2.4 - Nada a referir neste ponto.

8.2.5 - Nada a referir neste ponto.

8.2.6 – Na conta 432 foram contabilizadas as despesas referentes à elaboração de projectos, de acordo com a nota explicativa da referida conta no do DL 54^A/99, de 22 de Fevereiro e notas informativas da DGAL, nomeadamente:

- Projecto – Infraestruturas do Troço Vila Boa / Santa Cristina
- Projecto – Drenagem e Tratamento de Águas Residuais – Sistema de Trezoi e Carapinhal
- Projecto – Abertura e Pavimentação da E.M. vale de Carneiro / Laceiras
- Projecto – Capela de S. Domingos e Ordenamento do Traçado das Áreas Circundantes
- Projecto – Estudo Geológico e Geotécnico – Ampliação do Parque Industrial de Mortágua

8.2.7 – Mapa Activo Bruto e Amortizações e Provisões.

8.2.8 - A desagregação pretendida neste ponto é a constante na relação de bens inventariados e valorados anexa ao cadastro e inventário a 31/12/2013, que dada a sua extensão está arquivada em pasta própria, encontrando-se os restantes pontos devidamente discriminados nos mapas do ponto 8.2.7.

8.2.9 - Nada a referir neste ponto.

8.2.10 - Nada a referir neste ponto.

8.2.11 - Nada a referir neste ponto.

8.2.12 – A Câmara Municipal de Mortágua, tem concessionada a distribuição de água ao domicílio à concessionária Águas do Planalto S.A., totalizando o imobilizado líquido cedido em regime de concessão 1.540.232,68€, bem como a rede de iluminação pública à concessionária EDP S.A., cujo valor patrimonial actual é de 275.991,56€, sendo que este representa apenas as ampliações de rede efectuadas de 1990 até ao final do exercício de 2013.

8.2.13 – Nada a referir neste ponto.

8.2.14 – Os bens imobilizados foram inventariados, arrolados e valorados de acordo com o disposto no ponto 4.1 do POCAL, ou seja ao custo de aquisição ou de produção, na sua ausência foi aplicado o disposto no ponto 4.1.4 do referido diploma.

8.2.15 - Nada a referir neste ponto.

8.2.16 - A Câmara Municipal de Mortágua detém participações no capital das seguintes sociedades:

WRC – WEB – Agência de Desenvolvimento Regional, S.A.

Cúria Tecnoparque

3780-544 Tamengos

N.I.P.C. - 506053628

Capitais Próprios – 712.591,77€

Resultado Exercício de 2013 – 1.037,04€

Participação – 2.500,00 €

Cesab – Centro de Serviços do Ambiente

Zona Industrial Ponte de Viadores

3050-481 Mealhada

N.I.P.C.- 502883308

Capitais Próprios – 1.072.977,85€

Resultado Exercício de 2013 – 13.242,23€

Participação – 22.500,00 €

Ecobeirão – Sociedade Tratamento Resíduos do Planalto Beirão, S.A.

Vale da Margunda

Borrallhal

3465-013 Barreiro de Besteiros

N.I.P.C. - 503797766

Capitais Próprios – 259.140,00€

Resultado Exercício de 2013 – 3.765,58€

Participação – 1.000,00 €

Beiragás – Companhia de Gás das Beiras, S.A.

Rua Castilho, 5 – 7º

1250-066 Lisboa

N.I.P.C. - 504355660

Capitais Próprios – 34.329.509,84€

Resultado Exercício de 2013 – 4.319.227,23€

Participação – 5.000,00 €

8.2.17 - Nada a referir neste ponto.

8.2.18 - Nada a referir neste ponto.

8.2.19 - Nada a referir neste ponto.

8.2.20 - Nada a referir neste ponto.

8.2.21 - Nada a referir neste ponto.

8.2.22 – A conta 218 apresenta um saldo resultante de dívidas de cobrança duvidosa no valor de 26.000,00€, provisionados a 100%, de acordo com o estipulado no ponto 2.7.1 do DL 54^A/99, de 22 de Fevereiro.

8.2.23 - Nada a referir neste ponto.

8.2.24 - Nada a referir neste ponto.

8.2.25 - Nada a referir neste ponto.

8.2.26 – Mapa Contas de Ordem.

8.2.27 – Mapa de desdobramento das Contas de Provisões Acumuladas.

8.2.28 – Nos termos do ponto 2.7.3.4 e 5 do DL 54^A/99, de 22 de Fevereiro, da aplicação dos resultados do exercício de 2012, resultou o lançamento de 1.235.371,53€ à conta 51 e 65.019,55€ à conta 571.

| 51 - Património | Débito | Crédito |
|----------------------------------|---------------|------------------------|
| Saldo Inicial | | 39.932.593,15 € |
| Resultados Exercício Anterior | | 1.235.371,53 € |
| Aumento de Imobilizado | | 1.182.203,35 € |
| Actualização Empréstimos A.M.P.B | | 12.694,86€ |
| Saldo Final | | 42.362.862,89 € |

No decorrer do exercício de 2013, procedeu-se ao registo de 6 bens imóveis, propriedade da Autarquia, que se encontravam omissos na conservatória do registo predial, tal facto originou o lançamento de 1.182.203,35€ referente a imobilizados na classe 4 por contrapartida da conta 51.

A actualização dos montantes dos empréstimos da Associação de Municípios do Planalto Beirão referentes ao Município de Mortágua e na proporção dos FEF's originou o lançamento de 12.694,86€ à conta 51 por contrapartida da conta 23.

8.2.29 – Mapa de Demonstração do Custo das Mercadorias Vendidas e das Matérias Consumidas.

8.2.30 – Mapa de Demonstração da Variação da Produção.

8.2.31 – Mapa de Demonstração de Resultados Financeiros.

8.2.32 – Mapa de Demonstração de Resultados Extraordinários.

Município de Mortágua

Ano: 2013

Ativo Bruto (Imobilizado Bruto)

| Rubricas | | Saldo Inicial | Reavaliação/Ajustam. | Aumentos | Alienações | Sinistros+Abates+Transf. | Saldo Final |
|----------|---|---------------|----------------------|--------------|------------|--------------------------|---------------|
| 451 | Terrenos e recursos naturais | 2.323.525,48 | 0,00 | 35.933,00 | 0,00 | 0,00 | 2.359.458,48 |
| 452 | Edifícios | 0,00 | 0,00 | 0,00 | 0,00 | 0,00 | 0,00 |
| 453 | Outras construções e infraestruturas | 40.506.247,60 | 734.969,00 | 253.430,84 | 0,00 | 2.681.723,65 | 44.176.371,09 |
| 455 | Bens do património histórico, artístico e cultural | 0,00 | 0,00 | 0,00 | 0,00 | 0,00 | 0,00 |
| 459 | Outros bens de domínio público | 0,00 | 0,00 | 0,00 | 0,00 | 0,00 | 0,00 |
| 445 | Imobilizações em curso | 437.902,09 | 0,00 | 3.524.357,14 | 0,00 | -2.681.723,65 | 1.280.535,58 |
| 446 | Adiantamentos por conta de bens de domínio público | 0,00 | 0,00 | 0,00 | 0,00 | 0,00 | 0,00 |
| | | 43.267.675,17 | 734.969,00 | 3.813.720,98 | 0,00 | 0,00 | 47.816.365,15 |
| 431 | Despesas de instalação | 0,00 | 0,00 | 0,00 | 0,00 | 0,00 | 0,00 |
| 432 | Despesas de investigação e desenvolvimento | 650.866,11 | 0,00 | 36.039,00 | 0,00 | 15.968,23 | 702.873,34 |
| 433 | Propriedade industrial e outros direitos | 0,00 | 0,00 | 0,00 | 0,00 | 0,00 | 0,00 |
| 443 | Imobilizações em curso | 42.760,46 | 0,00 | 17.401,30 | 0,00 | -15.968,23 | 44.193,53 |
| 449 | Adiantamentos por conta de imobilizações incorpóreas | 0,00 | 0,00 | 0,00 | 0,00 | 0,00 | 0,00 |
| | | 693.626,57 | 0,00 | 53.440,30 | 0,00 | 0,00 | 747.066,87 |
| 421 | Terrenos e recursos naturais | 3.491.161,73 | 0,00 | 6.800,00 | 26.564,43 | 0,00 | 3.471.397,30 |
| 422 | Edifícios e outras construções | 24.672.516,01 | 447.234,35 | 38.021,08 | 24.900,00 | 291.222,69 | 25.424.094,13 |
| 423 | Equipamento básico | 1.991.687,79 | 0,00 | 26.691,14 | 34.800,22 | 0,00 | 1.983.578,71 |
| 424 | Equipamento de transporte | 865.790,11 | 0,00 | 5.043,46 | 5.297,36 | 0,00 | 865.536,21 |
| 425 | Ferramentas e utensílios | 51.246,86 | 0,00 | 6.085,74 | 0,00 | -151,95 | 57.180,65 |
| 426 | Equipamento administrativo | 1.876.499,31 | 0,00 | 31.254,19 | 0,00 | -20.567,58 | 1.887.185,92 |
| 427 | Taras e vasilhame | 0,00 | 0,00 | 0,00 | 0,00 | 0,00 | 0,00 |
| 429 | Outras imobilizações corpóreas | 532.483,72 | 0,00 | 20.962,24 | 0,00 | -44,14 | 553.401,82 |
| 442 | Imobilizações em curso | 5.837,27 | 0,00 | 285.385,42 | 0,00 | -291.222,69 | 0,00 |
| 448 | Adiantamentos por conta de imobilizações corpóreas | 2.380,00 | 0,00 | 0,00 | 0,00 | 0,00 | 2.380,00 |
| | | 33.489.602,80 | 447.234,35 | 420.243,27 | 91.562,01 | -20.763,67 | 34.244.754,74 |
| 411 | Partes de capital | 31.000,00 | 0,00 | 0,00 | 0,00 | 0,00 | 31.000,00 |
| 412 | Obrigações e títulos de participação | 0,00 | 0,00 | 0,00 | 0,00 | 0,00 | 0,00 |
| 4141 | Invest. em imóveis - Terrenos e recursos naturais | 740.102,07 | 0,00 | 0,00 | 0,00 | 0,00 | 740.102,07 |
| 4142 | Invest. em imóveis - Edifícios e outras construções | 0,00 | 0,00 | 0,00 | 0,00 | 0,00 | 0,00 |
| 4151 | Outras aplic. financeiras - Depósitos em instituições financeiras | 0,00 | 0,00 | 0,00 | 0,00 | 0,00 | 0,00 |
| 4152 | Outras aplic. financeiras - Títulos de dívida pública | 0,00 | 0,00 | 0,00 | 0,00 | 0,00 | 0,00 |
| 4153 | Outras aplic. financeiras - Outros títulos | 0,00 | 0,00 | 0,00 | 0,00 | 0,00 | 0,00 |
| 441 | Imobilizações em curso | 0,00 | 0,00 | 0,00 | 0,00 | 0,00 | 0,00 |
| 447 | Adiantamentos por conta de investimentos financeiros | 0,00 | 0,00 | 0,00 | 0,00 | 0,00 | 0,00 |
| | | 771.102,07 | 0,00 | 0,00 | 0,00 | 0,00 | 771.102,07 |

Município de Mortágua

Ano: 2013

Amortizações e Provisões

Unidade: Euros

| Rubricas | Saldo Inicial | Reforço | Regularizações | Saldo Final |
|--|---------------|---------------|----------------|---------------|
| De Bens de domínio público | 485 | | | |
| Terrenos e recursos naturais | 4851 | 0,00 | 0,00 | 0,00 |
| Edifícios | 4852 | 0,00 | 0,00 | 0,00 |
| Outras construções e infraestruturas | 4853 | 20.393.974,68 | 1.569.693,91 | 21.963.668,59 |
| Bens do património histórico, artístico e cultural | 4855 | 0,00 | 0,00 | 0,00 |
| Outros bens de domínio público | 4859 | 0,00 | 0,00 | 0,00 |
| | | 20.393.974,68 | 1.569.693,91 | 21.963.668,59 |
| De Imobilizações incorpóreas | 483 | | | |
| Despesas de instalação | 4831 | 0,00 | 0,00 | 0,00 |
| Despesas de investigação e desenvolvimento | 4832 | 536.888,60 | 51.211,16 | 588.099,76 |
| Propriedade industrial e outros direitos | 4833 | 0,00 | 0,00 | 0,00 |
| | | 536.888,60 | 51.211,16 | 588.099,76 |
| De Imobilizações Corpóreas | 482 | | | |
| Terrenos e recursos naturais | 4821 | 0,00 | 0,00 | 0,00 |
| Edifícios e outras construções | 4822 | | | |
| Edifícios | 48221 | 1.604.019,81 | 241.787,50 | 1.842.072,31 |
| Outras construções | 48222 | 1.014.480,19 | 103.149,71 | 1.117.629,90 |
| Equipamento básico | 4823 | 1.758.356,23 | 56.073,09 | 1.779.629,10 |
| Equipamento de transporte | 4824 | 719.619,92 | 36.743,61 | 751.824,77 |
| Ferramentas e utensílios | 4825 | 45.494,52 | 3.427,89 | 48.770,46 |
| Equipamento administrativo | 4826 | 1.378.935,50 | 129.192,15 | 1.487.772,49 |
| Taras e vasilhame | 4827 | 0,00 | 0,00 | 0,00 |
| Outras imobilizações corpóreas | 4829 | 333.234,93 | 23.129,65 | 356.320,44 |
| | | 6.854.141,10 | 593.503,60 | 7.384.019,47 |
| De Investimentos em imóveis | 481 | | | |
| Terrenos e recursos naturais | 4811 | 0,00 | 0,00 | 0,00 |
| Edifícios e outras construções: | 4812 | | | |
| Edifícios | 48121 | 0,00 | 0,00 | 0,00 |
| Outras construções | 48122 | 0,00 | 0,00 | 0,00 |
| | | 0,00 | 0,00 | 0,00 |
| De Investimentos Financeiros | 49 | | | |
| Partes de capital | 491 | 0,00 | 0,00 | 0,00 |
| Obrigações e títulos de participação | 492 | 0,00 | 0,00 | 0,00 |
| Outras aplicações financeiras: | 495 | | | |
| Depósitos em instituições financeiras | 4951 | 0,00 | 0,00 | 0,00 |
| Títulos de dívida pública | 4952 | 0,00 | 0,00 | 0,00 |
| Outros títulos | 4953 | 0,00 | 0,00 | 0,00 |
| | | 0,00 | 0,00 | 0,00 |

Município de Mortágua

Ano: 2013

Unidade: Euros

8.2.26 - Contas de Ordem

| Contas | | SALDO GERÊNCIA ANTERIOR | | MOVIMENTO ANUAL | | SALDO GERÊNCIA SEGUINTE | |
|---------------------------------------|--|----------------------------|--------|-----------------|----------|----------------------------|----------|
| Código | Designação | Devedor | Credor | Devedor | Credor | Devedor | Credor |
| Garantias e Cauções | | | | | | | |
| 093 | Garantias e Cauções de Terceiros | | | | | | |
| 0932 | Garantias e Cauções de Terceiros, Prestadas | 16.955,29 | | 732,18 | | 17.687,47 | |
| 09321 | Prestadas por Fornecedores de c/c | | | | | | |
| 09322 | Prestadas por Fornecedores de Imobilizado | 14.103,81 | | | | 14.103,81 | |
| 09323 | Prestadas por Outros Credores | 2.851,48 | | 732,18 | | 3.583,66 | |
| 0933 | Garantias e Cauções de Terceiros, Devolvidas | | | | 4.595,58 | | 4.595,58 |
| 09331 | Devolvidas a Fornecedores de c/c | | | | | | |
| 09332 | Devolvidas a Fornecedores de Imobilizado | | | | 3.987,45 | | 3.987,45 |
| 09333 | Devolvidas a Outros Credores | | | | 608,13 | | 608,13 |
| 0934 | Garantias e Cauções de Terceiros, Acionadas | | | | 124,05 | | 124,05 |
| 09341 | Acionadas a Fornecedores de c/c | | | | | | |
| 09342 | Acionadas a Fornecedores de Imobilizado | | | | | | |
| 09343 | Acionadas a Outros Credores | | | | 124,05 | | 124,05 |
| Total de Garantias e Cauções | | 16.955,29 | | 732,18 | 4.719,63 | 12.967,84 | |
| Recibos para Cobrança | | | | | | | |
| 092 | Recibos para Cobrança (Receita virtual) | | | | | | |
| 0921 | À responsabilidade do Tesoureiro | | | | | | |
| 0922 | À responsabilidade de Outros Agentes | | | | | | |
| Total de Recibos para Cobrança | | | | 0,00 | | | |
| Total | | 16.955,29 | | 732,18 | 4.719,63 | 12.967,84 | |

Município de Mortágua

Ano: 2013

Desdobramento das Contas de Provisões Acumuladas

Unidade: Euros

| Contas | | Saldo Inicial | Aumento | Reducao | Saldo Final |
|--------|---|---------------|---------|---------|-------------|
| 19 | Provisões para Aplicações de Tesouraria | 0,00 | 0,00 | 0,00 | 0,00 |
| 291 | Provisões para Cobranças Duvidosas | 26.000,00 | 0,00 | 0,00 | 26.000,00 |
| 292 | Provisões para Riscos e Encargos | 0,00 | 0,00 | 0,00 | 0,00 |
| 39 | Provisões para Depreciação de Existências | 0,00 | 0,00 | 0,00 | 0,00 |
| 49 | Provisões para Investimentos Financeiros | 0,00 | 0,00 | 0,00 | 0,00 |

Demonstração do Custo das Mercadorias Vendidas e das Matérias Consumidas

Município de Mortágua

(designação da autarquia local)

Ano: 2013

(unidade: EUR)

| Movimentos | Mercadorias | Matérias-primas subsidiárias e de consumo |
|--------------------------------------|--------------------|--|
| Existências Iniciais | 0,00 | 117.357,36 |
| Compras | 0,00 | 426.803,33 |
| Regularizações de Existências | 0,00 | 1,36 |
| Existências Finais | 0,00 | 109.596,20 |
| <i>Custos no Exercício</i> | | 434.565,85 |

Município de Mortágua

Ano: 2013

Demonstração da Variação da Produção

Unidade: Euros

| Movimentos | Produtos acabados e intermédios | | Subprodutos, desperdícios, resíduos e refugos | | Produtos e trabalhos em curso | |
|-------------------------------|---------------------------------|------|---|------|-------------------------------|------|
| Existências Finais | 33 | 0,00 | 34 | 0,00 | 35 | 0,00 |
| Regularizações de Existências | 383 | 0,00 | 384 | 0,00 | | |
| Existências Iniciais | 33 | 0,00 | 34 | 0,00 | 35 | 0,00 |
| Aumento/Redução no Exercício | | 0,00 | | 0,00 | | 0,00 |

Município de Mortágua

Demonstração de resultados financeiros

Ano: 2013

| Código das Contas | Custos e Perdas | Exercícios | | Código das Contas | Proveitos e Ganhos | Exercícios | |
|-------------------|---|------------|------------|-------------------|---|------------|------------|
| | | 2013 | 2012 | | | 2013 | 2012 |
| 681 | Juros suportados | 41.449,44 | 80.269,03 | 781 | Juros obtidos | 124.799,90 | 240.672,90 |
| 682 | Perdas em entidades participadas | 0,00 | 0,00 | 782 | Ganhos em entidades participadas | 0,00 | 0,00 |
| 683 | Amortizações de investimentos em imóveis | 0,00 | 0,00 | 783 | Rendimentos de imóveis | 704.204,33 | 672.081,27 |
| 684 | Provisões para aplicações financeiras | 0,00 | 0,00 | 784 | Rendimentos de participações de capital | 0,00 | 0,00 |
| 685 | Diferenças de câmbio desfavoráveis | 0,00 | 0,00 | 785 | Diferenças de câmbio favoráveis | 0,00 | 0,00 |
| 687 | Perdas na alienação de aplicações de tesouraria | 0,00 | 0,00 | 786 | Descontos de pronto pagamento obtidos | 0,00 | 0,00 |
| 688 | Outros custos e perdas financeiros | 286,17 | 331,76 | 787 | Ganhos na alienação de aplicações de tesouraria | 0,00 | 0,00 |
| | | | | 788 | Outros proveitos e ganhos financeiros | 0,00 | 0,00 |
| | Resultados Financeiros | 783.841,82 | 832.153,38 | 789 | Reembolsos e restituições | -3.426,80 | 0,00 |
| | | 825.577,43 | 912.754,17 | | | 825.577,43 | 912.754,17 |

Município de Mortágua

Demonstração dos Resultados Extraordinários

Ano: 2013

| Código das Contas | Custos e Perdas | Exercícios | | Código das Contas | Proveitos e Ganhos | Exercícios | |
|-------------------|---|---------------|-------------|-------------------|---|------------|------------|
| | | 2013 | 2012 | | | 2013 | 2012 |
| 691 | Transferências de capital concedidas | 1.607.614,73 | 707.257,94 | 791 | Restituições de impostos | 0,00 | 0,00 |
| 692 | Dívidas incobráveis | 0,00 | 0,00 | 792 | Recuperação de dívidas | 0,00 | 0,00 |
| 693 | Perdas em existências | 1,94 | 2,21 | 793 | Ganhos em existências | 3,30 | 2,19 |
| 694 | Perdas em imobilizações | 11.318,45 | 126,94 | 794 | Ganhos em imobilizações | 7.616,93 | 18.861,58 |
| 695 | Multas e Penalidades | 832,50 | 0,00 | 795 | Benefícios de penalidades contratuais | 1.293,28 | 3.297,57 |
| 696 | Aumentos de amortizações e de provisões | 0,00 | 0,00 | 796 | Reduções de amortizações e de provisões | 0,00 | 3.262,88 |
| 697 | Correções relativas a exercícios anteriores | 89.854,34 | 74.249,08 | 797 | Correções relativas a exercícios anteriores | 16.800,98 | 24.891,34 |
| 698 | Outros custos e perdas extraordinárias | 0,00 | 50,00 | 798 | Outros proveitos e ganhos extraordinários | 422.398,90 | 390.039,30 |
| | Resultados extraordinários | -1.261.508,57 | -341.331,31 | | | | |
| | | 448.113,39 | 440.354,86 | | | 448.113,39 | 440.354,86 |

8.3 – Notas sobre o processo de Execução Orçamental

8.3.3 – Contratação Administrativa.

8.3.3.1 – Mapa da Situação dos Contratos.

8.3.4 - Transferências e Subsídios.

8.3.4.1 – Mapa de Transferências Correntes Concedidas.

8.3.4.2 – Mapa de Transferências Capital Concedidas.

8.3.4.3 – Mapa de Subsídios Concedidos.

As transferências e subsídios atribuídos pela Câmara Municipal de Mortágua foram efectuados no cumprimento da alínea l) do n.º 1 e da alínea a) e b) do n.º 4, do Art.º 64º, da Lei 169/99, de 18 Setembro, com as alterações introduzidas pela Lei 5^A/2002, de 11 de Janeiro.

8.3.5 – Aplicações em activos de rendimento fixo e variável.

8.3.5.1 – Nada a referir neste ponto.

8.3.5.2 – Nada a referir neste ponto.

8.3.6 – Endividamento.

8.3.6.1 – Mapa de Empréstimos.

8.3.6.2 – Mapa de Outras Dívidas a Terceiros.

8.3.3.1 - Situação dos contratos

Município de Mortágua

(designação da autarquia local)

(unidade: €)

| Entidade | Contrato | | | | | Visto Tribunal de Contas | | Data do primeiro pagamento | Pagamentos na gerência | | | | Pagamentos acumulados | | | | Observações |
|---|---|------------|----------------------|----------------------------|-------------------|--------------------------|-------------------|----------------------------|------------------------|--------------------|----------------------|----------------------|-----------------------|--------------------|----------------------|-------------|-------------|
| | Objecto | Data | Valores c/ IVA | Modalidades de adjudicação | Número de registo | Data | Trabalhos normais | | Revisão de preços | Trabalhos a mais | Total | Trabalhos normais | Revisão de preços | Trabalhos a mais | Total | | |
| (1) | (2) | (3) | (4) | (5) | (6) | (7) | (8) | (9) | (10) | (11) | (12)=(9)+(10)+(11) | (13) | (14) | (15) | (16)=(13)+(14)+(15) | (17) | |
| Empreitadas de obras públicas..... | | | | | | | | | | | | | | | | | |
| Socitop - Transportes Unipessoal, Lda | Beneficiação/requalificação dos arruamentos principais da povoação de Vila Nova e variante rodoviária da mesma povoação | 06-02-2013 | 192.585,98€ | a) | | | 27-05-2013 | 192.585,98€ | | 74.187,02€ | 266.773,00€ | 192.585,98€ | | | 74.187,02€ | 266.773,00€ | |
| Sociasfaltos, Lda | Beneficiação e urbanização das ruas da Cascalheira, do Tanoeiro e da Escola de Vale de Açores | 07-02-2013 | 139.282,65€ | g) | | | 26-04-2013 | 139.282,65€ | | | 139.282,65€ | 139.282,65€ | | | | 139.282,65€ | |
| Scoprolumba, S.A | Obras de remodelação do revestimento exterior dos edifícios do bairro de habitação Social | 21-03-2013 | 80.874,15€ | g) | | | 24-06-2013 | 80.874,15€ | | | 80.874,15€ | 80.874,15€ | | | | 80.874,15€ | |
| Martimetal, Lda | Obras de remodelação da cobertura de diversos edifícios municipais (Estaleiro Municipal, Pavilhão Gimnodesportivo e Mercado Municipal) | 04-03-2013 | 55.223,76€ | g) | | | 17-05-2013 | 55.223,76€ | | | 55.223,76€ | 55.223,76€ | | | | 55.223,76€ | |
| Aqueicmor, Lda | Remodelação do sistema de abastecimento de água das Piscinas e Pavilhão Gimnodesportivo Municipais | 02-04-2013 | 9.572,86€ | g) | | | 24-06-2013 | 9.572,86€ | | | 9.572,86€ | 9.572,86€ | | | | 9.572,86€ | |
| Sociasfaltos, Lda | Beneficiação de arruamentos nas Freguesias de Mortágua, Sobral, Vale de Remigio, Marmeleira, Espinho, Trezoi e Pala | 15-05-2013 | 190.430,40€ | a) | | | 13-06-2013 | 190.430,40€ | | 72.143,60€ | 262.574,00€ | 190.430,40€ | | | 72.143,60€ | 262.574,00€ | |
| Socitop - Transportes Unipessoal, Lda | Obras de beneficiação de vias rodoviárias municipais nas Freguesias de Marmeleira e Cortegaça | 15-05-2013 | 159.663,27€ | a) | | | 11-07-2013 | 159.663,27€ | | | 159.663,27€ | 159.663,27€ | | | | 159.663,27€ | |
| Jofergon, Lda | Construção da Capela de S. Domingos em Mortágua | 20-05-2013 | 14.651,48€ | g) | | | 16-08-2013 | 14.651,48€ | | | 14.651,48€ | 14.651,48€ | | | | 14.651,48€ | |
| Socitop - Transportes Unipessoal, Lda | Marcação horizontal de vias rodoviárias | 27-05-2013 | 70.224,68€ | g) | | | 13-06-2013 | 70.224,68€ | | | 70.224,68€ | 70.224,68€ | | | | 70.224,68€ | |
| Sociasfaltos, Lda | Correcção do traçado da rua principal de Monte de Lobos e arruamento / variante em Quilho | 27-05-2013 | 154.502,57€ | g) | | | 26-06-2013 | 154.502,57€ | | | 154.502,57€ | 154.502,57€ | | | | 154.502,57€ | |
| Socitop - Transportes Unipessoal, Lda | Beneficiação de arruamentos nas Freguesias de Mortágua, Sobral, Espinho, Marmeleira e Pala | 27-05-2013 | 146.175,41€ | g) | | | 08-08-2013 | 120.158,58€ | | | 120.158,58€ | 120.158,58€ | | | | 120.158,58€ | |
| Mortobra, Lda | Construção de muro de suporte de terras no Bairro do Cedro - Vale de Açores | 16-05-2013 | 4.346,00€ | g) | | | 02-10-2013 | 4.346,00€ | | | 4.346,00€ | 4.346,00€ | | | | 4.346,00€ | |
| Scoprolumba, S.A | Execução de trabalhos não previstos no contrato de remodelação dos revestimentos exteriores dos edifícios do Bairro de Habitação Social | 16-05-2013 | 23.497,90€ | g) | | | 25-07-2013 | 23.497,90€ | | | 23.497,90€ | 23.497,90€ | | | | 23.497,90€ | |
| Prioridade, S.A | Beneficiação da ex.E.N.228-Troço do Alto da Felgueira ao Limite do Concelho e da EM 591 de Cercosa ao limite do Concelho | 03-07-2013 | 210.905,31€ | a) | | | 15-10-2013 | 210.905,31€ | | | 210.905,31€ | 210.905,31€ | | | | 210.905,31€ | |
| Socitop - Transportes Unipessoal, Lda | Pavimentação da E.M. de Água Levada a Fontemanha e da E.M do Moinho do Pisco (EN 334-1) a Catriã | 03-07-2013 | 192.698,11€ | a) | | | 02-12-2013 | 192.117,74€ | | 73.146,20€ | 265.263,94€ | 192.117,74€ | | | 73.146,20€ | 265.263,94€ | |
| Socitop - Transportes Unipessoal, Lda | Vias de acesso a Santa Cristina: Beneficiação da E.M. Da Ribeira a Santa Cristina e pavimentação da E.M.de Santa Cristina a Vila Boa | 03-07-2013 | 220.678,14€ | a) | | | 26-08-2013 | 220.678,14€ | | | 220.678,14€ | 220.678,14€ | | | | 220.678,14€ | |
| Provevi, Lda | Pintura dos lagos existentes na Praça do Município | 24-06-2013 | 11.776,60€ | g) | | | 08-08-2013 | 11.776,60€ | | | 11.776,60€ | 11.776,60€ | | | | 11.776,60€ | |
| Cidadepontual, S.A | Empreitada para a pavimentação da EM de Carvalhal a Paredes | 04-07-2013 | 148.176,59€ | g) | | | 26-09-2013 | 148.176,59€ | | | 148.176,59€ | 148.176,59€ | | | | 148.176,59€ | |
| Fernando Manuel Ferreira Alves | Beneficiação de arruamentos - calçadas na Freguesia de Mortágua | 30-07-2013 | 89.059,76€ | g) | | | 06-09-2013 | 34.470,84€ | | | 34.470,84€ | 34.470,84€ | | | | 34.470,84€ | |
| Amadeu Gonçalves Cura & Filhos, Lda | Abertura e pavimentação da EM entre Vale de Carneiro e Lacérias | 24-07-2013 | 156.774,00€ | g) | | | 16-09-2013 | 76.008,20€ | | | 76.008,20€ | 76.008,20€ | | | | 76.008,20€ | |
| Cipriano Pereira de Carvalho & Filhos, Lda | Remodelação e ampliação do sistema de saneamento da freguesia de Cercosa (Galhardo) e Marmeleira (Vale de Borregão) | 24-07-2013 | 155.820,03€ | g) | | | 22-10-2013 | 74.901,10€ | | | 74.901,10€ | 74.901,10€ | | | | 74.901,10€ | |
| Sociasfaltos, Lda | Empreitada para a pavimentação do CM entre a Lourinha de Cima e Marmeleira (Meiral) | 18-09-2013 | 127.912,98€ | a) | | | | | | | | | | | | | |
| Edibest, Lda | Beneficiação de arruamentos em diversas povoações do Concelho (Freguesias de Mortágua, Sobral, Espinho, Marmeleira, Vale de Remigio e | 11-09-2013 | 156.993,03€ | g) | | | 15-10-2013 | 89.162,70€ | | | 89.162,70€ | 89.162,70€ | | | | 89.162,70€ | |
| Cipriano Pereira de Carvalho & Filhos, Lda | Pavimentação de vias rodoviárias: Freguesia de Mortágua e Vale de Remigio | 05-09-2013 | 156.773,58€ | g) | | | 22-10-2013 | 156.773,58€ | | | 156.773,58€ | 156.773,58€ | | | | 156.773,58€ | |
| Scoprolumba, S.A | Execução de trabalhos de requalificação da Escola EB 2.3 de Mortágua | 13-08-2013 | 60.743,53€ | g) | | | 18-09-2013 | 60.743,53€ | | | 60.743,53€ | 60.743,53€ | | | | 60.743,53€ | |
| Mortobra, Lda | Reparação da linha de drenagem de águas pluviais em Vila Gosendo | 25-09-2013 | 4.910,09€ | g) | | | 08-11-2013 | 4.910,09€ | | | 4.910,09€ | 4.910,09€ | | | | 4.910,09€ | |
| M. Duarte & Filhos, Lda | Limpeza e regularização de caminhos florestais | 27-09-2013 | 4.505,00€ | g) | | | 11-10-2013 | 4.505,00€ | | | 4.505,00€ | 4.505,00€ | | | | 4.505,00€ | |
| Socitop - Transportes Unipessoal, Lda | Fornecimento e aplicação de rails metálicos em vias rodoviárias | 27-09-2013 | 28.839,95€ | g) | | | | | | | | | | | | | |
| Jofergon, Lda | Recuo e reconstrução de parede de anexo - Beneficiação do Largo da Capela de São Domingos | 18-11-2013 | 7.526,00€ | g) | | | 30-12-2013 | 7.526,00€ | | | 7.526,00€ | 7.526,00€ | | | | 7.526,00€ | |
| Total Parcial..... | | | 2.975.123,81€ | | | | | 2.507.669,71€ | | 219.476,82€ | 2.727.146,53€ | 2.421.915,39€ | | 219.476,82€ | 2.641.392,21€ | | |
| Aquisição de Bens e Serviços..... | | | | | | | | | | | | | | | | | |
| ThyssenKrup Encasa | Manutenção e assistência técnica dos elevadores da Escola EB 2,3 de Mortágua | 27-02-2013 | 1.254,60€ | g) | | | 25-02-2013 | 1.254,60€ | | | 1.254,60€ | 1.254,60€ | | | | 1.254,60€ | |
| Carlos Santos - Arquitectura e Urbanismo, Lda | Elaboração do projecto de execução das infraestruturas da ampliação do Parque Industrial Manuel Lourenço Ferreira | 15-04-2013 | 62.607,00€ | g) | | | 30-04-2013 | 62.607,00€ | | | 62.607,00€ | 62.607,00€ | | | | 62.607,00€ | |
| Crismezquita Events & Business, Unipessoal | Contratação de bandas para a Festa da Juventude 2013 | 18-07-2013 | 65.436,00€ | g) | | | 16-08-2013 | 65.436,00€ | | | 65.436,00€ | 65.436,00€ | | | | 65.436,00€ | |
| Edibest, Lda | Elaboração do projecto para drenagem e tratamento de água residuais- Sistema de Trezoi (Sula, Moura, Meligioso e Trezoi) e da povoação de | 02-07-2013 | 72.570,00€ | g) | | | 25-07-2013 | 72.570,00€ | | | 72.570,00€ | 72.570,00€ | | | | 72.570,00€ | |
| Silvexplor - Silvicultura Unipessoal, Lda | Intervenção nas galerias rípidas das freguesias de Mortágua, Vale de Remigio, Sobral, Marmeleira e Almaça | 09-07-2013 | 78.440,00€ | g) | | | 18-08-2013 | 78.440,00€ | | | 78.440,00€ | 78.440,00€ | | | | 78.440,00€ | |
| Rodoviária da Beira Litoral, Lda | Aluguer de autocarros para passeio de idosos à Quinta de Santinho | 08-07-2013 | 11.346,75€ | g) | | | 29-08-2013 | 11.346,75€ | | | 11.346,75€ | 11.346,75€ | | | | 11.346,75€ | |
| Crismezquita Events & Business, Unipessoal | Aluguer de palco, som, iluminação e som ambiente para a Festa da Juventude 2013 | 18-07-2013 | 24.600,00€ | g) | | | 14-08-2013 | 24.600,00€ | | | 24.600,00€ | 24.600,00€ | | | | 24.600,00€ | |
| V. M. F. M. - Serralharia Civil, Lda | Fornecimento e montagem da cobertura do edifício do antigo Centro de Animação Infantil | 18-02-2013 | 12.152,40€ | g) | | | 10-04-2013 | 12.152,40€ | | | 12.152,40€ | 12.152,40€ | | | | 12.152,40€ | |
| Maisengicort, Lda | Elaboração do projecto de abertura e pavimentação da EM entre Vale de Carneiro e Lacérias | 03-06-2013 | 10.762,50€ | g) | | | 11-07-2013 | 10.762,50€ | | | 10.762,50€ | 10.762,50€ | | | | 10.762,50€ | |
| AVIC, S.A | Realização de Arraial Minhoto na Quinta de Santinho | 20-06-2013 | 10.147,50€ | g) | | | 24-07-2013 | 10.147,50€ | | | 10.147,50€ | 10.147,50€ | | | | 10.147,50€ | |
| Otis, S.A | Contrato de manutenção e inspeção periódica do elevador da Biblioteca Municipal | 21-08-2013 | | g) | | | | | | | | | | | | | |
| Otis, S.A | Contrato de manutenção e inspeção periódica do elevador do Ninho de Empresas | 21-02-2013 | | g) | | | | | | | | | | | | | |
| Aida Simões dos Santos e Paula Alexandra | Renovação do contrato de prestação de serviços de limpeza do edifício da Biblioteca Municipal | 11-04-2013 | 5.428,92€ | g) | | | 22-04-2013 | 5.428,92€ | | | 5.428,92€ | 5.428,92€ | | | | 5.428,92€ | |
| Aida Simões dos Santos e Paula Alexandra | Contrato de prestação de serviços de limpeza do Centro de Animação Cultural | 23-01-2013 | 4.176,15€ | g) | | | 25-01-2013 | 4.176,15€ | | | 4.176,15€ | 4.176,15€ | | | | 4.176,15€ | |
| BP Portugal - Comércio de Combustíveis e | Aquisição de combustíveis através de acordo quadro ANCP 2013-2014 | 06-02-2013 | 357.200,00€ | a) | | | 09-04-2013 | 125.018,88€ | | | 125.018,88€ | 125.018,88€ | | | | 125.018,88€ | |
| Humberto Poças, S.A | Aquisição de tubagem para stock de armazém - colectores de saneamento | 03-04-2013 | 13.386,95€ | g) | | | 18-04-2013 | 13.386,95€ | | | 13.386,95€ | 13.386,95€ | | | | 13.386,95€ | |
| Secil - Prebetão Prefabricados Betão, S.A | Aquisição de anéis e cúpulas para stock de armazém | 02-04-2013 | 3.528,87€ | g) | | | 12-06-2013 | 3.528,87€ | | | 3.528,87€ | 3.528,87€ | | | | 3.528,87€ | |
| Humberto Poças, S.A | Aquisição de tampas de ferro fundido para stock de armazém - colectores de saneamento | 03-04-2013 | 4.403,40€ | g) | | | 18-04-2013 | 4.403,40€ | | | 4.403,40€ | 4.403,40€ | | | | 4.403,40€ | |
| Secil - Prebetão Prefabricados Betão, S.A | Aquisição de anéis e cúpulas para a rede de drenagem de águas residuais de Vale de Mouro | 02-04-2013 | 5.503,39€ | g) | | | 12-06-2013 | 5.503,39€ | | | 5.503,39€ | 5.503,39€ | | | | 5.503,39€ | |
| Humberto Poças, S.A | Fornecimento de tampas de ferro fundido para rede de drenagem de águas residuais de Vale de Mouro | 17-04-2013 | 5.968,94€ | g) | | | 17-05-2013 | 5.968,94€ | | | 5.968,94€ | 5.968,94€ | | | | 5.968,94€ | |
| Mário Gonçalves, Lda | Aquisição de tubagem para a rede de drenagem de águas residuais de Vale de Mouro | 16-05-2013 | 20.446,29€ | g) | | | 13-06-2013 | 20.446,29€ | | | 20.446,29€ | 20.446,29€ | | | | 20.446,29€ | |
| Agrepor Agregados-Extração de Inertes, S | Aquisição de tout-venant para 2013 e 2014 | 27-09-2013 | 15.990,00€ | g) | | | 16-10-2013 | 3.825,25€ | | | 3.825,25€ | 3.825,25€ | | | | 3.825,25€ | |
| Dallia Zita Pereira Neves | Fornecimento de medalhas em ouro | 07-05-2013 | 18.420,48€ | g) | | | 24-05-2013 | 18.420,48€ | | | 18.420,48€ | 18.420,48€ | | | | 18.420,48€ | |
| Cerâmica do Vale da Gândara | Aquisição de paver cerâmico para passeios no Plano de Pomenor do Crafuncho | 06-06-2013 | 9.143,82€ | g) | | | 25-07-2013 | 9.143,82€ | | | 9.143,82€ | 9.143,82€ | | | | 9.143,82€ | |
| Sociasfaltos, Lda | Aquisição de massas betuminosas a quente para 2013 | 27-09-2013 | 11.070,00€ | g) | | | 08-11-2013 | 11.070,00€ | | | 11.070,00€ | 11.070,00€ | | | | 11.070,00€ | |
| Energia Útil - Certificação de Edifícios, Lda | Fornecimento e montagem de controladores de energia em diversos equipamentos públicos | 26-09-2013 | 8.182,88€ | g) | | | 16-10-2013 | 8.182,88€ | | | 8.182,88€ | 8.182,88€ | | | | 8.182,88€ | |
| Total Parcial..... | | | 832.166,85€ | | | | | 587.820,98€ | | 219.476,82€ | 587.820,98€ | 20.446,29€ | | 219.476,82€ | 587.820,98€ | | |
| Locação de bens..... | | | | | | | | | | | | | | | | | |
| Total Parcial..... | | | | | | | | | | | | | | | | | |
| Total | | | 3.807.290,66€ | | | | | 3.095.490,68€ | | 219.476,82€ | 3.314.967,50€ | 2.442.361,68€ | | 219.476,82€ | 3.229.213,19€ | | |

Transferências Correntes Concedidas para 2013

Município de Mortágua

(designação da autarquia local)

Ano: 2013

(unidade: €)

| Disposições Legais | Entidade | Valor | Observações |
|--------------------|---|------------|-------------|
| | Adices - Associação Desenv. Iniciativas Culturais Sociais e Económicas | 14.964,00 | |
| | Agrupamento de Escolas de Mortágua | 14.900,00 | |
| | Associação Cultural e Desportiva da Sobrosa | 275,00 | |
| | Associação Cultural e Recreativa de Monte de Lobos | 200,00 | |
| | Associação Cultural Recreativa Desportiva Rancho Folclórico "Os Camponeses" | 700,00 | |
| | Associação Cultural Recreativa e Desportiva de Vila Nova | 150,00 | |
| | Associação Cultural Recreativa e Desportiva Felgueirense | 150,00 | |
| | Associação de Caça e Pesca de Mortágua | 1.200,00 | |
| | Associação de Desenvolvimento Social, Cultural e Desportiva de Quilho | 2.150,00 | |
| | Associação de Estudantes da Escola Secundária Mortágua | 1.000,00 | |
| | Associação de Jardins - Escolas João de Deus | 1.500,00 | |
| | Associação de Municípios da Região do Planalto Beirão | 267.921,82 | |
| | Associação Desportiva Recreativa e Cultural de Anceiro | 500,00 | |
| | Associação dos Produtores Florestais de Mortágua | 10.000,00 | |
| | Associação Humanitária dos Bombeiros Voluntários de Mortágua | 30.319,21 | |
| | Associação Popular Desportiva e Cultural Gandarense | 400,00 | |
| | Associação Popular e Desportiva do Carvalhal | 250,00 | |
| | Associação Velo Clube do Centro | 22.170,00 | |
| | Casa do Benfica em Mortágua | 7.150,00 | |
| | Centro Balmar - Fundação de Beneficência e Cultura | 18.359,75 | |
| | Centro Cultural e Recreativo da Marmeleira | 1.000,00 | |
| | Centro Recreativo, Social, Cultural e Desportivo de Vila Meã | 3.000,00 | |
| | Centro Recreativo, Social, Desportivo e Cultural da Póvoa | 150,00 | |
| | Centro Social Recreativo e Cultural de Chão Miúdo | 1.800,00 | |
| | Clube Automóvel do Centro | 30.000,00 | |
| | Comunidade Intermunicipal do Baixo Mondego-(CIM-BM) | 3.549,60 | |
| | Coral Juvenil Sílvia Marques | 4.400,00 | |
| | Fábrica da Igreja da Freguesia do Sobral | 600,00 | |
| | Filarmónica de Mortágua | 8.400,00 | |
| | Freguesia de Almaça | 3.000,00 | |
| | Freguesia de Cercosa | 6.000,00 | |
| | Freguesia de Cortegaça | 7.500,00 | |

Transferências Correntes Concedidas para 2013

Município de Mortágua

(designação da autarquia local)

Ano: 2013

(unidade: €)

| Disposições Legais | Entidade | Valor | Observações |
|--------------------|---|-------------------|-------------|
| | Freguesia de Espinho | 5.500,00 | |
| | Freguesia de Marmeleira | 6.000,00 | |
| | Freguesia de Mortágua | 3.000,00 | |
| | Freguesia de Pala | 11.000,00 | |
| | Freguesia de Trezói | 6.000,00 | |
| | Freguesia de Vale de Remígio | 6.000,00 | |
| | Freguesia do Sobral | 3.000,00 | |
| | Grupo Associativo e Recreativo Académico de Vila Moinhos | 450,00 | |
| | Landmania Clube de Portugal | 1.000,00 | |
| | Liga Portuguesa Contra o Cancro - Núcleo Regional do Centro | 500,00 | |
| | MORCUL - Associação Jovem de Mortágua | 400,00 | |
| | Morcul Rugby de Mortágua | 1.500,00 | |
| | Mortágua Futebol Clube | 76.443,43 | |
| | Orfeão Polifónico de Mortágua | 6.200,00 | |
| | Pescamor - Clube de Pesca Desportiva de Mortágua | 3.500,00 | |
| | Rancho Folclórico " Os Unidos de Mortágua " | 400,00 | |
| | Rancho Folclórico e Etnográfico de Vale de Açores | 8.000,00 | |
| | Santa Casa da Misericórdia de Mortágua | 203.230,21 | |
| | Sporting Clube de Vale de Açores | 36.990,47 | |
| | Teatro Club de Mortágua | 2.697,75 | |
| | TEM - Teatro Experimental de Mortágua | 9.500,00 | |
| | União Cultural Recreativa e Desportiva de Vila Gosendo | 300,00 | |
| | Total: | 855.271,24 | |

Transferências Capital Concedidas para 2013

Município de Mortágua

(designação da autarquia local)

Ano: 2013

(unidade: €)

| Disposições Legais | Entidade | Valor | Observações |
|--------------------|---|------------|-------------|
| | Abaadv - Escola de Cães Guia para Cegos | 8.000,00 | |
| | Associação Cultural e Desportiva da Sobrosa | 13.000,00 | |
| | Associação Cultural e Recreativa da Benfeita | 9.000,00 | |
| | Associação Cultural e Recreativa de Cercosa | 2.500,00 | |
| | Associação Cultural e Recreativa de Monte de Lobos | 20.000,00 | |
| | Associação Cultural e Recreativa de Trezói | 13.176,46 | |
| | Associação Cultural e Recreativa de VA Justa | 28.000,00 | |
| | Associação Cultural e Recreativa de Vale de Mouro | 30.000,00 | |
| | Associação Cultural Recreativa dos Palheiros Baixo, Palheiros C. e Ortigosa | 1.500,00 | |
| | Associação Cultural Recreativa e Desportiva de Sernadas | 2.550,00 | |
| | Associação Cultural Recreativa e Desportiva de Vila Nova | 7.000,00 | |
| | Associação Cultural Recreativa e Desportiva Felgueirense | 200.000,00 | |
| | Associação Cultural Recreativa Social e Desportiva " Estrelas da Serra " | 16.000,00 | |
| | Associação Cultural, Recreativa e Social do Coval | 3.800,00 | |
| | Associação de Desenvolvimento Social, Cultural e Desportiva de Quilho | 65.335,00 | |
| | Associação Desportiva Recreativa e Cultural de Anceiro | 27.000,00 | |
| | Associação Desportiva, Cultural e Recreativa de Cerdeira | 4.000,00 | |
| | Associação Humanitária dos Bombeiros Voluntários de Mortágua | 125.000,00 | |
| | Associação Popular Desportiva e Cultural Gandarense | 30.000,00 | |
| | Associação Rancho Folclórico "Os Ribeirinhos" | 10.300,00 | |
| | Associação Velo Clube do Centro | 7.500,00 | |
| | Casa do Benfica em Mortágua | 3.000,00 | |
| | Cascatas & Riachos - Associação Cultural e Recreativa | 11.700,00 | |
| | Centro Balmar - Fundação de Beneficência e Cultura | 50.000,00 | |
| | Centro Cultural e Desportivo da Ferradosa | 10.400,00 | |
| | Centro Cultural e Recreativo da Marmeleira | 120.000,00 | |
| | Centro Cultural e Recreativo de Pomares | 14.600,00 | |
| | Centro Cultural e Recreativo Planalto Alcordal / Vale das Éguas | 24.500,00 | |
| | Centro Recreativo, Social, Desportivo e Cultural da Póvoa | 8.500,00 | |
| | Centro Social e Recreativo do Azival | 8.600,00 | |
| | Comissão de Melhoramentos do Santuário de Nossa Senhora de Chão de Calvos | 15.732,94 | |
| | Fábrica da Igreja da Freguesia da Marmeleira | 19.284,75 | |

Transferências Capital Concedidas para 2013

Município de Mortágua

(designação da autarquia local)

Ano: 2013

(unidade: €)

| Disposições Legais | Entidade | Valor | Observações |
|--------------------|--|---------------------|-------------|
| | Fábrica da Igreja da Freguesia de Cercosa | 1.500,00 | |
| | Fábrica da Igreja da Freguesia de Espinho | 10.000,00 | |
| | Fábrica da Igreja da Freguesia de Pala | 18.000,00 | |
| | Fábrica da Igreja da Freguesia de Vale de Remígio | 400,00 | |
| | Fábrica da Igreja da Freguesia do Sobral | 7.500,00 | |
| | Fábrica da Igreja Paroquial da Freguesia de Mortágua | 41.188,66 | |
| | Fábrica da Igreja Paroquial de Trezói | 1.500,00 | |
| | Freguesia de Almaça | 7.585,33 | |
| | Freguesia de Cercosa | 134.130,30 | |
| | Freguesia de Cortegaça | 57.050,27 | |
| | Freguesia de Espinho | 66.540,30 | |
| | Freguesia de Marmeleira | 8.770,79 | |
| | Freguesia de Mortágua | 12.710,07 | |
| | Freguesia de Pala | 66.952,33 | |
| | Freguesia de Trezói | 21.363,48 | |
| | Freguesia do Sobral | 53.965,65 | |
| | Grupo Coral de Cortegaça | 500,00 | |
| | Grupo Desportivo e Cultural de Vila Pouca | 10.300,00 | |
| | Rancho Folclórico " Os Unidos de Mortágua " | 8.500,00 | |
| | Rancho Folclórico e Etnográfico " Os Irmânicos da Marmeleira " | 62.500,00 | |
| | Santa Casa da Misericórdia de Mortágua | 10.000,00 | |
| | Sporting Clube de Vale de Açores | 20.000,00 | |
| | União Cultural Recreativa e Desportiva de Vila Gosendo | 20.000,00 | |
| | Zona Lendária - Associação Cultural e Recreativa do Barracão | 56.678,40 | |
| | Total: | 1.607.614,73 | |

Subsidios Concedidos para 2013

Município de Mortágua

(designação da autarquia local)

Ano: 2013

(unidade: €)

| Disposições Legais | Entidade | Valor | Observações |
|--------------------|----------|-------|-------------|
|--------------------|----------|-------|-------------|

8.3.6.1 - Empréstimos 2013

Município de Mortágua

Ano: 2013

(designação da autarquia local)

(unidade: €)

| Caracterização Empréstimo | Data da aprovação pela A.M. | Data da contratação do empréstimo | Prazo de Contrato | Anos decorridos | Visto do TC | | Finalidade do Empréstimo | Capital | | Taxa de Juro | | Encargos do ano | | | | Encargos do ano vencidos e não pagos | Divida em 1 de Janeiro | Divida em 31 de Dezembro | Observações | |
|----------------------------------|-----------------------------|-----------------------------------|-------------------|-----------------|----------------|----------|--------------------------|------------|--------------|--------------|--------|-----------------|------------|-----------|---------------|--------------------------------------|------------------------|--------------------------|--------------|--|
| | | | | | Nº. do Registo | Data | | Contratado | Utilizado | Inicial | Actual | Amortização | Juros | Total | Juros de mora | | | | | |
| Curto Prazo..... | | | | | | | | | | | | | | | | | | | | |
| <i>Total</i> | | | | | | | | 0,00 | 0,00 | | | 0,00 | 0,00 | 0,00 | 0,00 | 0,00 | 0,00 | 0,00 | | |
| Médio e longo prazos..... | | | | | | | | | | | | | | | | | | | | |
| CGD - 0516 001188 1 91 | 27-12-1996 | 29-04-1997 | 27 | 16 | 2127/97 | 18-03-97 | Habitação Social | I | 968.356,26 | 940.393,65 | 0,540 | 1,491 | 43.254,37 | 2.963,79 | 46.218,16 | | 535.488,43 | 492.234,06 | b) | |
| CGD - 0816 001253 4 91 | 28-11-1997 | 15-10-1998 | 15 | 15 | 33368/98 | 08-10-98 | A.M.Planalto Beirão | I | 16.667,09 | 16.667,09 | 2,680 | 2,507 | 2.506,23 | 36,50 | 2.542,73 | | 4.867,16 | 0,00 | a) | |
| CGD - 0816 001256 9 91 | 28-11-1997 | 15-10-1998 | 15 | 15 | 34335/98 | 08-10-98 | A.M.Planalto Beirão | I | 17.361,07 | 17.361,07 | 2,680 | 2,507 | 2.030,73 | 30,92 | 2.061,65 | | 3.944,24 | 0,00 | a) | |
| CGD - 0816 001258 5 91 | 28-11-1997 | 17-12-1998 | 15 | 15 | 41474/98 | 09-12-98 | A.M.Planalto Beirão | I | 101.178,82 | 101.178,82 | 1,100 | 0,428 | 8.850,37 | 31,16 | 8.881,53 | | 17.270,79 | 0,00 | a) | |
| CGD - 0816 001268 2 91 | 29-11-1997 | 18-12-1998 | 15 | 15 | 41474/98 | 10-12-98 | A.M.Planalto Beirão | I | 25.567,30 | 25.567,30 | 2,480 | 2,316 | 3.062,86 | 114,25 | 3.177,11 | | 9.688,75 | 6.625,89 | a) | |
| CGD - 0516 001225 9 91 | 30-12-1999 | 20-04-2000 | 20 | 13 | 422 | 16-03-00 | Invest. e Rede Viária | N | 1.995.191,59 | 1.995.191,59 | 0,650 | 0,210 | 143.684,74 | 2.187,56 | 145.872,30 | | 1.085.086,27 | 941.401,53 | | |
| CGD - 0516 001242 9 91 | 30-11-2000 | 19-01-2001 | 20 | 12 | 4609/00 | 15-12-00 | Terrenos e Imóveis | N | 997.595,79 | 997.595,79 | 0,380 | 0,380 | 61.020,60 | 1.741,09 | 62.761,69 | | 499.760,14 | 438.739,54 | | |
| CGD - 9015 002490 7 91 | 29-07-2001 | 20-10-2001 | 12 | 12 | 3171/01 | 27-09-01 | Rede Viária | I | 120.599,36 | 120.599,36 | 1,610 | 0,781 | 11.727,57 | 77,61 | 11.805,18 | | 11.727,57 | 0,00 | a) | |
| CGD - 9015 002491 5 91 | 26-07-2001 | 20-10-2001 | 12 | 12 | 3172/01 | 27-09-01 | Saneamento | I | 60.743,61 | 55.081,32 | 1,610 | 0,781 | 6.266,87 | 41,47 | 6.308,34 | | 6.266,87 | 0,00 | a) | |
| CGD - 9015 002492 3 91 | 26-07-2001 | 20-10-2001 | 12 | 12 | 3173/01 | 27-09-01 | Arranjo Urbanístico | I | 81.638,25 | 81.605,51 | 1,610 | 0,780 | 7.935,65 | 52,51 | 7.988,16 | | 7.935,65 | 0,00 | a) | |
| CGD - 9015 002493 1 91 | 26-07-2001 | 20-10-2001 | 12 | 12 | 3170/01 | 27-09-01 | Rede Viária | I | 64.444,69 | 64.444,69 | 1,610 | 0,781 | 5.356,33 | 35,44 | 5.391,77 | | 5.356,33 | 0,00 | a) | |
| CGD - 9015 002736 1 91 | 26-07-2001 | 20-10-2001 | 12 | 12 | 4486/01 | 27-12-01 | Rede Viária | I | 147.280,06 | 144.395,33 | 1,280 | 0,674 | 14.597,41 | 189,87 | 14.787,28 | | 21.896,12 | 7.298,71 | a) | |
| BPI - 044379720101 17 | 26-02-2010 | 02-03-2010 | 20 | 3 | 414/10 | 12-05-10 | Centro Educativo | N | 2.500.000,00 | 2.000.000,00 | 2,320 | 1,653 | 73.529,14 | 35.266,69 | 108.795,83 | | 2.000.000,00 | 1.926.470,86 | | |
| <i>Total</i> | | | | | | | | | 7.096.623,89 | 6.560.081,52 | | | 383.822,87 | 42.768,86 | 426.591,73 | 0,00 | 0,00 | 4.209.288,32 | 3.812.770,59 | |
| Endividamento MLP..... | | | | | | | | | | | | | | | 3.306.611,93 | | | | | |
| Limite de endividamento MLP..... | | | | | | | | | | | | | | | 6.150.391,00 | | | | | |

| |
|---------------------------|
| Órgão executivo |
| Em _____ de _____ de 2014 |

| |
|---------------------------|
| Órgão deliberativo |
| Em _____ de _____ de 2014 |

a) Empréstimos contraídos até 31/12/2002, para execução de projectos comparticipados por fundos comunitários.(Art.º 32.º da Lei n.º 42/98, na redacção dada pelo art.º 28.º da LOE/2000 e n.º 6 do art.º 20.º da Lei n.º 107-B/2003, de 31/12 - LOE/2004).

b) Empréstimo contraído até 31/12/2002, para a construção de imóvel destinado a habitação social.(Lei n.º 42/98, com as alterações introduzidas pelas: Lei n.º 87-B/98, de 31/12; Lei n.º 3-B/2000, de 04/04; Lei n.º 15/2001, de 05/06; Lei n.º 94/2001, de 20/08 e Lei Orgânica n.º 2/2002, de 28/08.)

Município de Mortágua

Endividamento - Outras Dívidas a Terceiros

Ano:

2013

| Caracterização da dívida | | Dívida em 1 de janeiro | Dívida em 31 de dezembro | Observações |
|--------------------------|---|------------------------|--------------------------|-------------|
| 217 | Clientes e utentes c/ cauções | 2.851,48 | 2.851,48 | |
| | Total de Rúbrica de Balanço | 2.851,48 | 2.851,48 | |
| 221000029 | Rodoviária da Beira Litoral, SA | 22.982,73 | 23.547,68 | |
| 221000048 | Chama - Equipamentos Térmicos, S.A. | 0,00 | 258,30 | |
| 221000070 | Agrepor Agregados - Extração de Inertes, SA | 0,00 | 320,29 | |
| 221000072 | Sousa Pedro - Projectos e Gestão de Instalações Té | 676,50 | 0,00 | |
| 221000124 | EDP Serviço Universal, SA | 593,53 | 63.867,05 | |
| 221000139 | Caixa Geral de Depósitos | 0,00 | 750,00 | |
| 221000158 | Vodafone Portugal - Comunicações Pessoais, SA | 0,00 | 597,19 | |
| 221000185 | Sociedade Agrícola Boas Quintas, Lda | 0,00 | 2.501,53 | |
| 221000189 | Paulosauto - Peças e Auto Industriais, Lda | 0,00 | 690,21 | |
| 221000197 | Águas do Planalto, SA | 963,59 | 1.204,43 | |
| 221000542 | Santa Casa da Misericórdia de Mortágua | 106,14 | 0,00 | |
| 221000743 | Concentra - Produtos para Crianças, SA | 0,00 | 98,38 | |
| 221000765 | Soho - Comércio de Artigos de Papelaria e Revestim | 0,00 | 145,44 | |
| 221000954 | BP Portugal - Comércio de Combustíveis e Lubrificac | 3.276,39 | 4.246,61 | |
| 221001352 | Centrofax, Lda | 0,00 | 119,78 | |
| 221001543 | Cegoc Tea - Departamento de Investigação e Publica | 0,00 | 484,45 | |
| 221001676 | Beiragás - Companhia de Gás das Beiras, SA | 0,00 | 214,76 | |
| 221001956 | MasterTest - Inspeções de Veículos, SA | 28,18 | 0,00 | |
| 221002062 | Catro - Supermercados, Lda | 0,00 | 4.274,47 | |
| 221002107 | ServiRodrigues Unipessoal, Lda | 0,00 | 109,25 | |
| 221002773 | EDP Comercial - Comercialização de Energia, S.A. | 0,00 | 10.576,85 | |
| 221002967 | Electrosobral, Unipessoal, Lda. | 147,60 | 0,00 | |
| 221003245 | Galp Power, SA | 0,00 | 6.049,55 | |
| 221003261 | Sociasfaltos - Asfaltagem de Vias de Comunicação, | 0,00 | 2.125,44 | |
| 221003410 | Framegas & Santos, Lda | 0,00 | 1.845,00 | |
| | Total de Rúbrica de Balanço | 28.774,66 | 124.026,66 | |

Município de Mortágua

Endividamento - Outras Dívidas a Terceiros

Ano:

2013

| Caracterização da dívida | | Dívida em 1 de janeiro | Dívida em 31 de dezembro | Observações |
|--------------------------|---|------------------------|--------------------------|-------------|
| 24211 | Membros dos órgãos autárquicos | 2.530,00 | 2.843,00 | |
| 24212 | Pessoal do quadro - Regime Cont. Individ.Trabalho | 6.893,00 | 11.928,00 | |
| 24213 | Pessoal em qualquer outra situação | 527,00 | 255,00 | |
| 24215 | Sobretaxa | 0,00 | 899,00 | |
| 2422 | Trabalho independente | 285,39 | 1.366,48 | |
| 2425 | Pensões | 27,00 | 0,00 | |
| 24361 | IVA Pagar resultante Apur. Normal | 0,00 | 2.353,23 | |
| 24362 | IVA Pagar aguardando processo de despesa | 1.128,60 | 0,00 | |
| 244221421 | Dentro do prazo | 29,36 | 0,00 | |
| 244221422 | Fora do prazo | 14,59 | 0,00 | |
| 24422143 | Taxa de Exame | 121,56 | 83,28 | |
| 2442215 | Impressos e Cartões | 1,25 | 0,00 | |
| 24511 | Encargos da Entidade | 422,17 | 0,00 | |
| 24522 | Retenções dos Funcionários | 8.919,29 | 0,00 | |
| 24532 | Retenções dos Funcionários | 4.440,79 | 0,00 | |
| | Total de Rúbrica de Balanço | 25.340,00 | 19.727,99 | |
| 2611000761 | Somodarte, Lda | 0,00 | 519,37 | |
| 2611002984 | Filipe Almeida Fernandes | 0,00 | 350,55 | |
| | Total de Rúbrica de Balanço | 0,00 | 869,92 | |
| 2631 | Sindicato Trabalhadores Administração Local | 203,54 | 207,85 | |
| 2632 | Associação Técnicos Administrativos Municipais | 30,31 | 20,80 | |
| 2633 | Associação Nacional Tesoureiros Adm. Local | 2,49 | 2,49 | |
| 2634 | Sindicato Trabalhadores da Administração Pública | 14,35 | 14,35 | |
| 2635 | Sindicato Trabalhadores Função Pública Centro | 11,68 | 11,68 | |
| | Total de Rúbrica de Balanço | 262,37 | 257,17 | |
| 26851 | Por fornecimento de imobilizado | 14.103,81 | 10.116,36 | |
| 268611 | Companhia de Seguros - Império | 155,15 | 155,15 | |

Município de Mortágua

Endividamento - Outras Dívidas a Terceiros

Ano:

2013

| Caracterização da dívida | | Dívida em 1 de janeiro | Dívida em 31 de dezembro | Observações |
|------------------------------------|--------|------------------------|--------------------------|-------------|
| 26869 | Outros | 5.811,75 | 5.811,75 | |
| Total de Rúbrica de Balanço | | 20.070,71 | 16.083,26 | |
| Total Geral | | 77.299,22 | 163.816,48 | |

documentos
DE **prestação**
DE **contas**
2013
MUNICÍPIO DE MORTÁGUA

RELATÓRIO DE GESTÃO



mortágua
município

13.1. Introdução

É da competência do Órgão Executivo do Município apresentar, anualmente, para aprovação, os documentos de **Prestações de Contas** do exercício do ano anterior.

De acordo com o ponto 2 do POCAL – Plano Oficial de Contas das Autarquias Locais, aprovado pelo DL nº 54-A/99 de 22 de Fevereiro, alterado pela Lei nº 162/99 de 14 de Setembro, os documentos de Prestação de Contas das Autarquias Locais são constituídos pelo Balanço, Demonstração de Resultados, Mapas de Execução Orçamental, Anexos às Demonstrações Financeiras e pelo Relatório de Gestão.

O Relatório de Gestão representa apenas um dos documentos da prestação de contas do ano de 2013. Para uma melhor perceção dos seus elementos, deve ser feita uma leitura atenta à totalidade dos dados inscritos em outras peças de demonstração económica e financeira, os quais estão devidamente identificados nas considerações técnicas do Decreto-lei n.º 54-A/99, de 22 de Fevereiro, que instituiu o POCAL.

O Relatório de Gestão assume uma importância primordial no âmbito dos documentos de prestação de contas. Enquanto instrumento de apoio à gestão por excelência, os seus principais objetivos passam por evidenciar a situação económica e financeira da instituição relativamente ao exercício, demonstrar a eficiência na utilização dos meios afetos à persecução das atividades desenvolvidas e refletir o nível de eficácia na realização das metas enunciadas e aprovadas.

É um documento que embora extenso não consegue representar toda a atividade de uma Autarquia.

Permitirá, no entanto, fazer uma representação genérica da atividade desenvolvida e da respetiva repercussão económico-financeira da mesma.

Pretende-se que este Relatório constitua um complemento da informação disponibilizada nos documentos contabilísticos, por vezes demasiado sintética, de forma a dar à linguagem hermética dos números a roupagem necessária à sua plena compreensão.

Pretende-se, ainda, com este documento, deixar o testemunho de um vasto conjunto de informação capaz de habilitar todos os autarcas do concelho, funcionários e demais colaboradores a interiorizarem a complexa realidade da atividade desenvolvida pelo município.

O Ano Económico em análise tem em si subjacente o facto de se ter verificado uma alteração no executivo municipal. Até 22 Outubro de 2013 o mesmo foi liderado pelo Dr. Afonso Sequeira Abrantes, tendo nós, o novo executivo, assumido funções em 22 de outubro, portanto, a generalidade das opções tomadas no referido período foram-no ainda pelo executivo anterior, cabendo-nos a nós dar-lhes seguimento.

O Município de Mortágua apostou fortemente nos investimentos em infra-estruturas e equipamentos coletivos, procurando ultrapassar os efeitos da conjuntura económica desfavorável, bem como as dificuldades criadas pelos encargos decorrentes do aumento de competências que a Administração Central tem vindo a transferir para as Autarquias.

As políticas definidas criaram efeitos, nomeadamente financeiros, que irão, para além do próprio exercício, influenciar os exercícios económicos seguintes.

Foi efetuado um forte esforço de investimento que procurou, obviamente, melhorar o nível de vida das populações e, simultaneamente, animar a economia local no período de crise que o País vive.

13.2.- Execução Física das Opções do Plano

De acordo com o estabelecido no POCAL, os documentos previsionais das autarquias são constituídos pelo Orçamento e pelas Grandes Opções do Plano, instrumentos de importância crucial para o processo de gestão autárquica. No primeiro caso, trata-se da definição da política financeira de curto prazo; no segundo, diz respeito às linhas de desenvolvimento estratégico de médio e longo prazo.

O Orçamento consiste na apresentação da previsão anual das receitas e das despesas, de acordo com o quadro e código de contas da classificação económica constantes no classificador aprovado pelo Decreto-Lei n.º 26/2002, de 14 de Fevereiro. Sendo um imperativo legal, representa também a necessidade de, a partir da análise da realidade e das potencialidades da Autarquia, estabelecer propósitos e objetivos que, face aos recursos disponíveis e mobilizáveis, possibilitem a formulação de programas de ação de enquadramento para a atividade prevista durante certo período.

Este processo de planeamento deve portanto ser visto como um exercício essencialmente dinâmico, ajustável a uma realidade sempre em mutação, em função de alterações conjunturais e de outros fatores. Daí que não possa ser encarado como um instrumento estático, porquanto está sujeito, ao longo do período da sua vida útil, a diversas alterações ou revisões, que não são mais do que meros mecanismos legais previstos no Decreto-Lei n.º 54-A/99, de 22 de Fevereiro, e através dos quais é possível ajustar o Orçamento Municipal às diversas realidades que forem surgindo durante o tempo em que estiver em vigor.

As Grandes Opções do Plano, de horizonte móvel de quatro anos, integram dois documentos:

O Plano Plurianual de Investimentos, que inclui todos projetos e ações a realizar, no âmbito dos objetivos estabelecidos pela Autarquia, explicitando a respetiva previsão da despesa.

O Plano Plurianual das Atividades Mais Relevantes, sendo estas, como o próprio nome indica, atividades que, pela sua relevância, o Município entende dever realçar nas Grandes Opções do Plano, independentemente da natureza das suas despesas, sejam elas correntes ou de capital.

As Grandes Opções do Plano estão na base da elaboração de toda a estrutura do Orçamento Municipal, na medida em que, ao definir as políticas macroeconómicas que a Autarquia pretende seguir no horizonte temporal de quatro anos, a sua efetiva realização, nos termos do planeado, apenas será possível através da clarificação, no orçamento, do modo como tais políticas serão exequíveis.

As Grandes Opções do Plano e o Orçamento para 2013 foram elaborados nos termos do Decreto – Lei n.º 54-A/99, de 22 de Fevereiro e demais legislação complementar, e aprovados pelos respetivos órgãos executivo e deliberativo respetivamente na reunião extraordinária da Câmara de 12 de dezembro de 2012 e na sessão ordinária de 21 de dezembro de 2012.

Em termos globais, as Grandes Opções do Plano, tiveram uma execução financeira em 2013, que atingiu os 71,54 %, (68,16% o Plano Plurianual de Investimentos e 82,06% o Plano de Atividades Municipal) que só não foi uma taxa mais elevada, em virtude da não conclusão de algumas obras nos prazos previstos.

Tais resultados traduzem o rigor como foi planeado, feito e acompanhado o documento de gestão das Grandes Opções do Plano.

Apresenta-se assim uma análise sucinta das ações mais relevantes da Autarquia, por áreas de atuação.

Educação e Juventude

Em 2013 a Câmara Municipal continuou a assumir a educação como uma das áreas prioritárias de intervenção, através da concretização de medidas que coloquem a escola pública no centro da política educativa, qualificando-a, melhorando o seu funcionamento e organização e os resultados escolares dos alunos.

Para isso tem vindo a ser cada vez mais interveniente nas várias vertentes que interferem no plano educativo, nomeadamente na manutenção do parque escolar, no reordenamento da rede educativa, nas atividades de enriquecimento curricular, no aumento de oferta de cursos de educação, formação e profissionais, na animação sócio-cultural, na formação dos agentes educativos, na ação social escolar, entre outras.

Assim, no âmbito da gestão do Parque Escolar de competência do Município procedeu-se:

- Execução, por empreitada trabalhos de Requalificação da Escola BE 2,3, no montante de 60.743,50 €
- Continuação da prestação de serviços de manutenção dos equipamentos AVAC da Escola EB 2,3.
- Continuação da prestação de serviços de manutenção e de assistência técnica dos elevadores da Escola EB 2,3.
- Manutenção e tratamento das zonas ajardinadas do Centro Educativo e espaços de recreio ao ar livre.
- Continuação da prestação de serviços de manutenção dos equipamentos AVAC do Centro Educativo.
- Continuação da prestação de serviços de Vigilância e Segurança do Centro Educativo.
- Continuação da prestação de serviços de vigilância ativa do Centro Educativo.
- Continuação da prestação de serviços de manutenção e assistência dos fotocopiadores do Centro Educativo.



Ao nível da **rede escolar do Ensino Pré-escolar e do 1º. Ciclo do Ensino Básico** a mesma ficou definida com a entrada em funcionamento no ano letivo do Centro Educativo, equipamento educacional dotado de modernas condições físicas e pedagógicas, vocacionado para um ensino de qualidade e excelência, que concentra todos os alunos do Concelho que frequentam o Pré-Escolar e do 1º. Ciclo do Ensino Básico públicos.

O funcionamento de todos os serviços que o Centro Educativo oferece continuaram a ser objeto de especial acompanhamento.

Relativamente aos Recursos Humanos, procurou-se otimizar os existentes, em estreita cooperação com a direção do Agrupamento de Escolas, não tendo sido necessário contratar pessoal uma vez que se tem colmatado a redução de trabalhadores, em consequência de aposentação, com trabalhadores desempregados inseridos em contratos inserção do IEFP.

Naturalmente que com esta concentração a **rede de transportes escolares** foi objeto de reajustamento e mereceu um acompanhamento contínuo, tendo em conta a idade das crianças a transportar e aquilo que são as obrigações do Município.

240 crianças das 392 que frequentam o Centro Educativo são **transportadas por uma rede** que compreende circuitos em carreiras públicas e em meios do Município, da Santa Casa da Misericórdia e do Centro BALMAR, e que foi reajustada em função da residência dos alunos.

Este número poderia ser substancialmente reduzido se se tivesse aplicado aquilo que se encontra prescrito com a obrigatoriedade de transportar apenas crianças cuja residência se localiza além de 4km de raio da escola e não obrigatoriedade de transportar crianças do pré-escolar.

No **Ensino Pré-Escolar** as 156 crianças que frequentam a rede pública deram origem a 9 turmas, sendo que nenhuma delas tem o limite máximo de alunos.

No **1º. Ciclo do Ensino Básico** estão em funcionamento 13 turmas, num total de 236 alunos, segundo dados fornecidos pelo Agrupamento de Escolas.

Os **Serviços de Apoio à Família** (Fornecimento de refeição e prolongamento de horário) continuam a ser prestados pela Santa Casa da Misericórdia mediante acordo com o Município, e o Agrupamento de Escolas.

A Câmara deliberou que até ao final do corrente ano que os **Serviços de Apoio à Família** (Fornecimento de refeição e prolongamento de horário) continuem a ser prestados pela Santa Casa da Misericórdia mediante acordo com o Município, e o Agrupamento de Escolas.

O Município assegura o acompanhamento nos tempos não letivos aos alunos (79, sendo 14 1º. CEB e 65 Pré-Escolar) que são transportados integrando-os no ATL, participando o respetivo custo.



Continuou a assegurar-se a **refeição gratuita a todas as crianças** a frequentar o Pré-Escolar (156) e a frequentar o 1º. CEB (236). Só a comparticipação que pertencia aos pais representa para o Município um custo de 240,90€ aluno 1º. CEB /ano e 277,40 € criança Pré-Escolar/ano.

Referira-se a este propósito que no ano de 2013 foram fornecidas 57.652€ refeições a crianças que frequentam o 1º. Ciclo do Ensino Básico e 24.775€ refeições às do Ensino Pré-Escolar, totalizando assim 82.427€.

No âmbito do Programa de Desenvolvimento e Expansão do Ensino Pré-Escolar foi celebrado o Acordo de Cooperação Tripartido com a Direção de Serviços da Região da Direção Geral dos Estabelecimentos Escolares e o Centro Regional de Segurança Social do Centro, que tem por objetivo o desenvolvimento de atividades nos termos da Lei Quadro da Educação Pré-Escolar.

Elaborou-se e apresentou-se candidatura à Direção de Serviços da Região da Direção Geral dos Estabelecimentos Escolares ao programa de Generalização de Refeições aos alunos que frequentam o 1º. Ciclo do ensino básico público na área do Município de Mortágua.

Todos sabemos que no início de cada ano letivo as despesas escolares oneram muito as famílias, nomeadamente com a aquisição de novos manuais e material escolar e equipamentos.

Tendo em atenção o contexto económico e a necessidade de aliviar o peso dessas despesas sobre as famílias, no âmbito da **Ação Social Escolar para o 1º. CEB/Auxílios Económicos** e considerando o custo dos manuais escolares adotado pelo Agrupamento de Escolas de Mortágua para estes alunos, o Município decidiu também no ano de 2013:

- Participar na totalidade os manuais escolares de todas as crianças do 1º. CEB matriculadas na Escola Básica de Mortágua, mediante apresentação de cópia das faturas e do preenchimento de requerimento até ao limite de: 1º. Ano – 40,32 €, 2º. Ano – 49,21 €, 3º. Ano – 57,72 €, 4º. Ano – 58,85 €
- Que ao valor dos livros fosse acrescido um auxílio para aquisição de material escolar, no valor de: 20,00€ para as crianças que beneficiam do 1º. Escalão do abono 15,00 € para as crianças que beneficiam do 2º. Escalão do abono 10,00 € para as restantes crianças que se encontrem nas outras situações.

O conjunto destes apoios sócio-educativos representa, no ano de 2013, um investimento municipal de 222.085,61 € sem considerar os transportes da rede pública.

As Atividades de Enriquecimento Curricular foram reorganizadas por forma a continuar a proporcionar as atividades do ano anterior, apesar da alteração registada da legislação, incluindo as atividades para o Pré-Escolar, e manter as condições de prestação de serviços aos docentes recrutados.

Este Programa proporciona até três atividades, três vezes por semana, sendo inteiramente gratuitas para os alunos repartidos pelas seguintes atividades: Ensino do Inglês, Ensino da Música, Atividade Física e Desportiva, Natação, representado uma despesa de 92.193,64 €.

Elaborou-se e apresentou-se a candidatura à Direção de Serviços da Região da Direção Geral dos Estabelecimentos Escolares em parceria com o Agrupamento de Escolas de Mortágua, conforme Protocolo celebrado, para financiamento do programa de atividades de enriquecimento curricular no 1º. Ciclo do ensino básico público na área do Município de Mortágua.

Em parceria com a comunidade educativa fomentaram-se e apoiaram-se os mais diversos projetos educativos, nomeadamente no âmbito das atividades de complemento curricular, e as viagens de estudo que se desenvolveram em todos os níveis de ensino.

Valorizando as parcerias da comunidade educativa promoveram-se também iniciativas municipais extracurriculares, de que se destaca a realização da viagem lúdica e pedagógica ao Jardim Zoológico de Lisboa, que envolveu 450 crianças do 1.º Ciclo do Ensino Básico e do Ensino Pré-Escolar público e particular.



Num processo de cooperação contínua e entendimento com o Agrupamento de Escolas do Concelho, procedeu-se à transferência da verba de 7.500,00 € para apoio ao funcionamento do 1.º Ciclo do Ensino Básico e Pré-Escolar, e do custos de manutenção do Centro Educativo, prosseguindo uma aproximação dos mesmos em funções das necessidades educativas.

Relativamente ao **2.º e 3.º Ciclo do Ensino Básico e ao Ensino Secundário**:

- Com a definição da rede escolar criaram-se condições com melhor e maior oferta formativa.
- Apoiou-se com o montante de 8.000,00 € o Agrupamento de Escolas para apoio ao desenvolvimento do seu Plano de Atividades Extra-Curriculares, incluindo o desporto escolar.
- Fez-se o acompanhamento especial à Rede de Transportes executada pela Transdev no âmbito de Protocolo celebrado.
- Procurou-se, em cada momento e dentro dos meios disponíveis, corresponder a todas as solicitações que o Agrupamento de Escolas de Mortágua formulou e que vão desde o apoio à concretização de projetos educativos de diversa natureza, até às viagens de estudo que proporcionaram aos alunos de todos os níveis de ensino.
- Apoiou-se o Plano de Atividades da Associação de Estudantes da Escola Secundária com 1.000,00€
- Comparticipou-se o pagamento de transporte escolar alunos do Ensino Secundário.

Ao nível do **Ensino Profissional**, sempre que solicitado, comparticipou-se o pagamento de transporte escolar, proporcionaram-se estágios em contexto de trabalho nos serviços do Município a alunos da Escola Beira Agueira, bem como a emissão de pareceres relativamente à viabilidade de novos Cursos de Técnico Profissionais a ministrar em Mortágua e no Pólo de Penacova.

De acordo com o respetivo regulamento atribuíram-se **4 Bolsas de Estudo** a alunos do ensino superior, 1 no montante de 130,00 €/mês e 3 no montante de 100,00 €/ mês e durante 10 meses, e iniciou-se o processo de apresentação de candidaturas para atribuição de Bolsas de Estudo no ano letivo de 2013/2014.

Aprofundou-se o funcionamento do Conselho Municipal de Educação que, no âmbito das suas atribuições de natureza consultiva, deu um contributo importante nas políticas educativas Concelhias.

Continuou-se a desenvolver o Contrato de Execução de Transferência de Competências da Administração Central em matéria da Educação, nomeadamente a gestão de todo o pessoal não docente dos pré-escolar e dos estabelecimentos do ensino básico, bem como a manutenção dos respetivos edifícios.

Continuou-se a assumir a representação nos Conselhos Gerais, sendo essa participação de elevada importância, uma vez que tem permitido uma aproximação com toda a comunidade educativa e o estreitamento de laços institucionais com os gestores educativos locais.

Apoiou-se o combate à exclusão e ao abandono escolar e incentivou-se, desde o 3º. Ciclo do Ensino Básico, a relação com o mundo do trabalho e do emprego, com projetos e ações específicos de que se destaca **“Da Escola, Agarra a Vida”**.

Depois da avaliação feita pelos parceiros do Projeto “Da Escola, Agarra a Vida!” que recomendaram a continuidade do projeto, a Câmara Municipal aprovou essa recomendação dando-lhe continuidade e mantendo as parcerias existentes.

De acordo com o seu Plano de Atividades para 2013, promoveram-se e realizaram-se uma série de ações de que se destaca para além do Programa de Orientação Escolar e Profissional do 8º.e 9º. anos de escolaridade:

➤ *inFORMA – 13 Feira de Informação Escolar e Profissional*, na sua sexta edição, que teve como destinatários os alunos do Ensino Básico (7º, 8º e 9º), Secundário (10º, 11º e 12º ano) e Profissional, bem como Pais, Professores e comunidade em geral.



➤ *Semana das Profissões*, que integrou: “Painéis de Profissionais”, para alunos do 8º e 9º anos; Sessão de Técnicas de “Procura Ativa de Emprego”, dirigida a alunos do 12º ano; Visita Exploratória à empresa «Águas das Caldas de Penacova», dirigida a alunos do 8º e 9º anos e “Mesas Redondas” dos Cursos Científico-Humanísticos e dos Cursos Profissionais, com a participação de alunos e professores, e dirigidas a alunos do 8º e 9º anos.

➤ *Fun Science* para os alunos do 1º.CEB.

➤ *Na Sombra de um Profissional*, que envolveu 21 jovens, com idades de 14 e 15 anos, e contou com a prestimosa colaboração de Empresas, Instituições e Associações, locais e regionais, que se disponibilizaram para receber os jovens, associando-se aos objetivos da iniciativa.

O Plano de Ação do Projeto incluiu visitas a Empresas, Universidades, Institutos Politécnicos, Centros de Formação, Feiras Profissionais, possibilitando aos jovens um contacto mais direto com o mundo do trabalho e das profissões.

Refira-se que foi mais um ano em que não se registou qualquer caso de abandono escolar em Mortágua.

A complexidade dos problemas sentidos hoje pelos jovens, bem como a exigência de uma intervenção social integrada e participada, conduzem ao desenvolvimento de ações que se completam entre si, de uma forma coerente e global, com objetivos claros e definidos.

Algumas das iniciativas levadas a cabo pela Autarquia traduzem-se em ações que vão ao encontro das necessidades e expectativas dos jovens do Concelho assumindo as seguintes intervenções: informação,

emprego, educação e formação profissional, cultura, lazer, direitos e deveres de cidadania, desporto habitação e família.

No âmbito do programa delineado para a juventude desenvolveram-se múltiplas atividades nas áreas da formação cultural, de ocupação de tempos livres, do desporto, da animação pedagógica, etc... de que se destacam os seguintes Programas Municipais em que participaram mais de 300 jovens do concelho de diferentes escalões etários:

➤ **“Universidade Júnior”**, uma iniciativa da Universidade do Porto, em que participaram 40 alunos do ensino básico e secundário, do 8º ano, do 9º ano e do 10º ano.

A “Universidade Júnior” é o maior programa nacional de iniciativa ao ambiente universitário para alunos do ensino básico e secundário.

À semelhança de anos anteriores, o Município de Mortágua suportou os custos da participação no programa, nomeadamente a inscrição e alojamento dos jovens, 8.700,00 €, além de ter disponibilizado o transporte.

➤ **“Férias Ativas”**, que decorreu entre 1 e 20 de Julho e integrou 145 crianças e jovens, com idades entre os 6 e os 16 anos.

O Programa proporcionou um leque diversificado de atividades desportivas, pedagógicas e criativas: jogos aquáticos, canoagem, desportos coletivos e atividades ligadas à música e ao Inglês.

As Férias Ativas desenvolveram-se com a utilização dos vários equipamentos e espaços municipais, e no Programa estiveram envolvidos 7 técnicos superiores.



➤ **Jovens Estudantes em Férias (JEF)**, que decorreu entre 21 de julho e 25 de agosto destinado a jovens com idades compreendidas entre os 14 e os 19 anos.

Este programa envolveu 100 jovens, distribuídos por quatro grupos, dando-lhes a possibilidade de desenvolverem, em colaboração com o Município, acções de carácter cívico, auferindo uma compensação simbólica 90,00 € pelas duas semanas de ocupação.

À semelhança de anos anteriores, alguns dos jovens (32 no total) estiveram integrados nas equipas de vigilância florestal, ao longo dos meses de julho e agosto. O JEF já vai na sua 21ª edição, ininterrupta, sendo o mais antigo entre os vários programas ocupacionais de verão criados pelo Município, tendo como destinatários os jovens. Mais do que um mero programa de férias, o JEF pretende proporcionar aos jovens uma experiência de cidadania, socialização, aprendizagem, contribuindo para a sua formação pessoal.

Estes programas têm simultaneamente um papel de apoio às famílias em tempo de férias escolares, mais prolongado do que o habitual.

Ainda nesta área a **Conta Crescente Jovem** registou até ao final de 2013 e desde a sua vigência a entrada nos serviços de 154 candidaturas, e 150 foram aprovadas, efetuando-se de imediato o respetivo processo de abertura de conta junto da Instituição bancária, sendo neste caso no âmbito de Protocolo celebrado para o efeito a Caixa de Crédito Agrícola Mútuo da Bairrada e Agueira, CRL representando no ano de 2013 um encargo global de 14.000,00 €.

Nos termos do artigo 2º. do Regulamento a atribuição do Fundo da Conta Crescente Jovem aplicava-se às crianças nascidas no período de 1 de Janeiro de 2010 e 31 de Dezembro de 2013, podendo o respetivo pedido ser apresentado até ao último dia útil do mês em que a criança complete seis meses de idade, pelo que esta prerrogativa termina a 30 de Junho de 2014.

Cultura, Desporto e Tempos Livres

Definiram-se políticas para a conservação e qualificação dos equipamentos culturais e desportivos, sejam públicos ou propriedade do movimento associativo.

Assegurou-se e aprofundou-se a coesão social, a igualdade de oportunidades e o exercício da cidadania e da participação, promoveu-se o acesso aos bens e serviços prestados nesta área de atividade local e municipal.

Assim, por forma a prosseguir as finalidades principais das **Piscinas e Pavilhão Municipais** designadamente na prestação de serviços na área da educação, lazer, desporto e saúde da população em geral, têm vindo a ser dinamizadas um conjunto de atividades com vista a potenciar a diversificação, bem como o nível de utilização, nomeadamente:

- Funcionamento das Atividades Aquáticas orientadas para pessoas singulares, como a Natação, a Hidroginástica, a Natação terapêutica e para os mais diversos escalões etários, iniciando nos Bebés até aos utilizadores de Mais Idade;
- Funcionamento das Atividades de Ginásio, orientadas para pessoas singulares, como a Ginástica Aeróbica e suas variantes Karaté, e Tai-chi-chum, nos diversos escalões etários;
- Funcionamento de horários alargados para a natação livre e utilização do pavilhão.

A Escola Municipal de Natação de Mortágua continuou a obter resultados muito lisonjeiros nos vários torneios regionais em que participou, que traduzem a dedicação e o empenho dos nossos jovens nadadores, sob a supervisão dos Técnicos de Educação Física do Município.

O desenvolvimento, nestes equipamentos, da Atividade Física e Desportiva dos alunos do 1º. Ciclo do Ensino Básico continuou a merecer atenção particular tendo em consideração o número e a idade das crianças.

No referente ao funcionamento dos **Campos de Ténis do Município**, situados junto à zona escolar e desportiva, foi objeto de acerto de horário de utilização pela secção de ténis do Sporting Clube de Vale de Ações por forma a proporcionar a sua fruição pela comunidade em geral e numa perspetiva de rentabilização dos recursos técnicos e humanos adstritos aos equipamentos desportivos tendo em vista a contenção de custos.

Deu-se continuidade aos critérios da atribuição de horários de utilização às associações, escolas e grupos de cidadãos, para treinos e jogos oficiais, nas diversas instalações desportivas de gestão municipal, de que se destaca Jogos do Campeonato Distrital de Futsal no âmbito da participação das equipas masculina e feminina da Casa do Benfica; e ainda a toda a atividade regular da escola de Karaté, eventos que movimentaram milhares de pessoas, entre atletas e público assistente

Também no **complexo das Piscinas e do Pavilhão Gimnodesportivo**, se realizaram entre outros o Torneio Inter-Associações de Ténis de Mesa; Jogos de Água; Festival de Natação.

Refira-se que no de 2013 as Piscinas e o Pavilhão Gimnodesportivo e Campos de Ténis registaram 162.322 utilizações de pessoas das mais diversas origens e idades que praticaram desporto de forma regular ou participaram em Programas ou atividades de iniciativa municipal.

Prosseguiu-se o programa de manutenção do arrelvamento dos Campos de Futebol da Gandarada e Juiz de Fora, em Vale de Ações, bem como ao respetivo funcionamento, tendo em vista a sua utilização por toda a comunidade.

Como consequência da melhoria das condições agora existentes utilizando os dois relvados, com o apoio do Município realizaram-se, no âmbito de intercâmbio entre as associações Sporting Clube de Vale de Ações e o Mortágua Futebol Clube Torneios de fim de época dos diversos escalões etários.

A programação cultural continuou a centrar-se em duas vertentes fundamentais, por um lado na dinamização dos equipamentos culturais de gestão municipal e, por outro, no apoio a quem programa e apoia a criação e fruição cultural, nomeadamente o Movimento Associativo Cultural e Recreativo.

Elaborou-se e desenvolveu-se o **Plano de Atividades de Animação Cultural, Desportiva e de Lazer do Município de Mortágua 2013**, e que teve por objetivo desenvolver de forma concertada pelos diversos serviços do Município e associações locais as atividades de índole cultural, desportiva e de lazer.



Relativamente à utilização e gestão do **Centro de Animação Cultural**, para além da promoção e escolha dos filmes projetados semanalmente na sala de cinema, que passou a dispor de projeção de cinema digital em 3D, deu-se continuidade à dinamização e organização de eventos de diversa natureza, nomeadamente várias Exposições para além de todas as atividades de iniciativa do movimento associativo entre os quais se destaca por serem de autoria de jovens de Mortágua: Espetáculo “Maria Terra”, em sessões completamente esgotadas, concebido e produzido pela jovem Sofia Portugal, natural de Mortágua, e inspirado na música tradicional; Exposição de Pintura “Alma”, de Daniela Martins; Exposição de pintura “Os Velinhos” de Rute Gonzalez.

Deu-se continuidade ao Projeto “Teatro Clube Com Vida” que abriu as portas do Centro de Animação Cultural à comunidade, transformando-o num espaço aberto e informal de convívio e partilha, com programação cultural e animação, dando lugar também ao improvisado e à expressão livre.

Continuou a desenvolver-se também o Projeto “Noites Quentes” que foi pensado para as noites de Outono e Inverno, com o objetivo de proporcionar ao público mortaguense uma oferta cultural e artística diversificada e diferente, fomentando novos públicos e interesses.

Note-se que o Centro de Animação Cultural registou 6854 espectadores/utilizadores nas diversas atividades ali desenvolvidas durante o ano de 2013.

A **Biblioteca Municipal** continuou a reforçar a sua vocação de Espaço do Conhecimento e da Cultura.



Para além dos serviços de base, que são prestados aos munícipes, como a leitura presencial, o empréstimo domiciliário de documentos, o serviço de apoio ao leitor, o acesso gratuito à Internet, o serviço de pesquisa assistida, entre outros, prossegue, também, uma programação regular bastante eclética, através da promoção do livro e da leitura, e da realização de inúmeras outras atividades culturais, tais como, exposições, encontros com escritores, apresentação de livros e de espetáculos de teatro para a infância e a juventude e outros projetos de animação e de formação.

Destacam-se pela sua repercussão as atividades:

- “ *Semana da Leitura*”, numa iniciativa conjunta com a comunidade Educativa de todos os níveis de ensino, com a temática central o MAR, convocando a leitura para mostrar a relevância histórica e cultural do mar na construção da identidade do povo português, ajudando a (re)descobrir a pluralidade de dimensões do mundo “Arte do Mar”.
- *Projeto SOBE – Saúde Oral e Leitura*, uma iniciativa conjunta da Direção Geral da Saúde, do Plano Nacional de Leitura e da Rede de Bibliotecas Escolares.
- *Tertúlia de Poesia*, integrada na 9ª comemoração do Aniversário da Biblioteca.
- *Lançamento do livro “Sopro de Luz”*, o primeiro livro da autoria da jovem mortaguense Úrsula Portugal.
- *Apresentação do livro “Os Amores de Umbelino Amêndoa”*, da autoria do mortaguense Jorge Gonzalez.

Em 2013 registaram-se 10077 utilizadores da Biblioteca, sendo 6796 adultos e 3281 da faixa etária infantil/juvenil (<15 anos) que usufruíram dos diversos serviços e atividades ali promovidos.

O **Espaço Internet de Mortágua**, a funcionar na Biblioteca registou apenas os utilizadores com mais de 16 anos uma vez que os utilizadores com menos de 16 anos utilizam computadoras da sala info/juvenil da Biblioteca.

No ano de 2013 verificaram-se 849 utilizadores e 3854 utilizações, perfazendo de 6528 utilizações o Espaço Internet e Biblioteca.

O **Associativismo**, numa vertente formal ou informal, como expressão organizada da sociedade, é uma forma de apelo à responsabilização e intervenção dos cidadãos no desenvolvimento das comunidades onde estão inseridos.

A Câmara, ciente da importância do associativismo para a dinâmica e desenvolvimento locais, procurou manter o nível da sua colaboração e dos seus apoios quer para o desenvolvimento de atividades, quer para a criação de sedes sociais e equipamentos culturais e aquisição de viaturas.

Nesta conformidade o Município contemplou com subsídios, que atingiram o valor global de 147.500,00 €, todos os agentes culturais e desportivos que desenvolvem uma atividade regular, e que tenham entregue os respetivos relatórios e planos atividades, considerando o relevante papel que desempenham na formação e ocupação de crianças, jovens e adultos, no desenvolvimento cultural e desportivo, bem como o seu contributo na promoção da imagem do concelho: a Filarmónica, Orfeão Polifónico e Coral Juvenil Sílvia Marques, Rancho Folclórico e Etnográfico de Vale de Açores, Teatro Experimental de Mortágua e as coletividades desportivas o Mortágua Futebol Clube (escalões de Futebol e Secção de Karaté), Sporting Clube de Vale de Açores (escalões de Futebol e Secção de Ténis), Velo Clube do Centro (Ciclismo) Morcul Rugby de Mortágua, e Pescamor. No seu todo, estas coletividades envolvem mais de 500 jovens, de vários grupos etários.

Salienta-se ainda o apoio municipal ao nível da cedência de instalações e de transportes, nos termos de Protocolo celebrado com a Rodoviária da Beira Litoral, SA para Serviços de Transportes Ocasionalmente, tendo-se efetuado deslocações que se traduziram num total de 10.837 km percorridos por todo o País, que representaram um custo de 15.346,00 €.

No âmbito da animação e promoção do Concelho, continuou-se a apoiar as iniciativas próprias das Associações culturais e desportivas, reservando para o Município a promoção de eventos que garantam a complementaridade dessas atividades, e mesmo assim, sempre que possível em parceria apoiaram-se logisticamente e financeiramente iniciativas que atestam bem da vitalidade nesta área e que se destacam: Encontro de Cantadores de Janeiras; Encontro de Bandas da Filarmónica de Mortágua; Feira de Usos e Costumes de Outrora e o Festival Nacional do Rancho Folclórico e Etnográfico de Vale de Açores; FESTEM'13 do Teatro Experimental de Mortágua; Encontro de Coros do Órfeão Polifónico de Mortágua; Festival Nacional de Folclore do Rancho Folclórico e Etnográfico de Vale de Açores; Festival de Folclore do Rancho "Os Unidos" de Mortágua; Feira da Castanha da ADESQ; Concerto de Fim de Ano; o Convívio das Associações da Freguesia de Espinho; Feira de Artesanato e da Gastronomia Popular e Desportiva do Carvalhal; Festival de Bandas; Maratona de BTT "Descoberta da Irmânia; Encontro Juvenil de Pesca; Desportiva Prova de Resistência TT do Centro Social, Cultural e Recreativo de Chão Miúdo;

Prosseguindo o objetivo de dotar as Associações de equipamentos adequados ao desenvolvimento sócio-cultural e à criação de novas dinâmicas que respondam à procura das suas populações, continuou-se o **apoio à construção, remodelação e conclusão de edifícios sede, que durante o ano de 2013 atingiu o valor 946.811,34 € que foi muito importante para a economia local na área da construção civil, referenciando-se :**



- 10.400,00 € ao Centro Cultural e Desportivo da Ferradosa para apoio à requalificação da construção de uma cozinha, em anexo ao seu edifício sede.
- 24.500,00 € ao Centro Cultural e Recreativo do Planalto (Alcordal e Vale das Éguas) para apoio à realização das obras de acabamentos no seu edifício sede.
- 28.000,00 € à Associação Cultural e Recreativa de Vale de Ana Justa, para apoio à realização de obras de melhoramento no seu edifício sede.
- 2.500,00 € à Associação Cultural e Recreativa de Cercosa para apoio à aquisição de equipamento;
- 9.000,00 € à Associação Cultural e Recreativa da Benfeita para realização das obras de melhoramento do seu edifício sede que tem por objetivo criar melhores condições para o desenvolvimento das suas atividades sócio-culturais;
- 13.000,00 € à Associação Cultural e Desportiva da Sobrosa para apoio à realização de obras de substituição da cobertura de fibrocimento do seu edifício sede,
- 14.600,00 € à Associação Cultural e Recreativa de Pomares, para apoio a obras, nomeadamente colocação e regularização e compactação de plataforma.
- 56.678,40 € à Associação Cultural e Recreativa do Barracão para apoio às obras de alteração e ampliação da Escola Primária do Barracão, que foi cedida para utilização como seu edifício sede;
- 27.000,00 € à Associação Desportiva, Recreativa e Cultural de Anceiro para apoio à realização de obras de melhoramentos no seu edifício sede.
- 8.600,00 € ao Centro Social e Recreativo do Azival para apoio à substituição da cobertura do seu edifício sede.



- 16.000,00 € à Associação Cultural Recreativa e Desportiva Estrelas da Serra para apoio à realização das obras de acabamento exterior do seu edifício sede.
- 66.500,00 € à Associação de Desenvolvimento Social, Cultural e Desportiva de Quilho para apoio à execução da alteração do pavilhão do seu parque de merendas, construção de alpendre, muros de suporte e grades.
- 231.500,00 € ao Centro Cultural e Recreativo da Marmeleira para apoio às obras de Ampliação e Alteração do seu edifício sede, a transferir nos termos de Protocolo celebrado.
- 62.500,00 € ao Rancho Folclórico e Etnográfico “Os Irmânicos” da Marmeleira para apoio à realização de pequenas obras no edifício da Escola Primária da Marmeleira, e construção no espaço do recreio de duas casas típicas para integrarem o seu “Núcleo Museológico”.
- 10.300,00 € à Associação Rancho Folclórico “Os Ribeirinhos” de Caparrosinha para apoio à realização de obras na instalação elétrica do seu edifício sede por forma a procederem à respetiva certificação e legalização

das autoridades competentes, e que tem por objetivo criar melhores condições para o desenvolvimento das suas atividades sócio-culturais.

➤ 8.500,00 € Rancho Folclórico “Os Unidos de Mortágua” para apoio à realização de obras de melhoramento no seu edifício sede, nomeadamente construção de uma casa de banho no 1.º andar e remodelação da cozinha.

➤ 3.000,00 € à Casa do Benfica de Mortágua para apoio à realização de obras de beneficiação na sua sede social e aquisição de equipamentos tendo em vista criar condições para a dinamização daquela coletividade e a abertura permanente a toda a comunidade que pretender usufruir daquele espaço.

➤ 3.800,00 € à Associação Cultural, Recreativa e Social do Coval para apoio a obras de conclusão do seu edifício.

➤ 15.732,94 € à Comissão de Melhoramentos da Nossa Senhora de Chão de Calvos para apoio à eletrificação definitiva do espaço daquele Santuário, por forma a melhorar as condições às inúmeras atividades ali realizadas ao longo de todo o ano.

➤ 13.800,00 € à Associação Cultural, Recreativa de Macieira Tarrastal para apoio à construção de sanitários no seu campo de jogos.

➤ 10.300,00 € ao Grupo Desportivo e Cultural de Vila Pouca para apoio à realização das obras de melhoramento do seu edifício sede nomeadamente aplicação de pavimento e requalificação de algumas áreas e que tem por objetivo criar melhores condições para o desenvolvimento das suas atividades sócio-culturais.

➤ 11.700,00 € à Associação Cultural Recreativa de Paredes para apoio à realização das obras de melhoramento do seu edifício sede nomeadamente aplicação de pavimento e requalificação da cozinha.

➤ 20.000,00 € à Associação Cultural Recreativa de Monte de Lobos para apoio à realização das obras de alteração e ampliação do seu edifício sede.

➤ 2.550,00€ à Associação Cultural e Recreativa das Sernadas para apoio à aquisição de material necessário à realização das obras de melhoramento do seu edifício sede nomeadamente pintura exterior;

➤ 200.000,00 € à Associação Recreativa e Desportiva Felgueirense para apoio à construção de Pavilhão Multiusos, a transferir nos termos do Protocolo celebrado.

➤ 20.000,00 € à União Cultural e Recreativa de Vila Gosendo para apoio à realização de melhoramento no seu edifício sede.

➤ 50.000,00 € à Associação Cultural, Recreativa e Desportiva Felgueirense para reforço do apoio à construção do seu Pavilhão Multiusos.

➤ 7.000,00 € à Associação Cultural Recreativa e Desportiva de Vila Nova, para apoio à realização das obras de restauração e melhoramentos do seu edifício sede nomeadamente substituição de telhado e placa de



cobertura de alguns espaços.

- 60.000,00 € à Associação Cultural e Recreativa de Trezoi para apoio à realização de obras de melhoramentos no seu edifício sede.
- 19.500,00 € ao Centro Desportivo, Recreativo e Cultural do Meligioso para apoio à execução de obras de reparação da cobertura do seu edifício sede.
- 4.000,00 € à Associação Desportiva, Cultural e Recreativa de Cerdeira para apoio à realização de obras de manutenção e readaptação do seu edifício sede e espaços envolventes.



➤ 30.000,00 € à Associação Popular, Desportiva e Cultural Gandarense, para apoio à realização das obras de melhoramento/remodelação do piso superior do seu edifício sede por forma a melhorar as condições para a realização das suas atividades sócio-culturais.

➤ 8.500,00 € ao Centro Recreativo Social e Desportivo da Póvoa para apoio à realização das obras de melhoramento do seu edifício sede e do coreto.

➤ 20.000,00 € ao Sporting Clube de Vale de Açores para

apoio à aquisição de dois veículos de transporte de crianças necessários ao desenvolvimento da sua atividade desportiva;

Registe-se que diversas Associações beneficiaram ainda do estatuto de isenção do pagamento de taxas de licenciamento para execução de obras no montante global de 4.441,89 €

Existindo ainda coletividades que carecem de instalações que lhes permitam desenvolver de forma efetiva a sua atividade, e podendo os edifícios escolares desativados desempenhar um papel importante no âmbito do desenvolvimento social, cultural e desportivo das populações celebrou-se protocolo com a Associação Desportiva e Recreativa de Vale de Remígio para cedência de utilização das instalações das Escolas Primária e espaço envolvente a (Escola Nova) e espaço envolvente, por forma a possibilitar melhores condições ao desenvolvimento das suas atividades estatutárias.

No Dia do Município reconheceu-se também a importância social do movimento associativo, ao associá-lo às celebrações distinguindo, com a medalha de ouro de mérito municipal, o Grupo Desportivo e Cultural de Vila Pouca, a União Cultural Recreativa e Desportiva de Vila Gosendo.

No âmbito da preservação e valorização do **património cultural e religioso** continuou-se a implementar o apoio técnico e financeiro às Instituições Religiosas na concretização de obras em:

- Capelas e/ou igrejas e que representaram um investimento 29.798,38 €, destacando-se a conclusão obras de construção do Edifício de apoio à Igreja de Espinho, obras de melhoramentos na Comissão da Capela de Linhar de Pala, na Capela do Falgaroso da Serra, Capela da Póvoa do Sebo e conclusão do Museu Paroquial do Sobral.

➤ Arranjos Urbanísticos em Adros Igrejas e Capelas, considerando a função social daqueles espaços e que representaram um financiamento global de 82.575,03 €, destacando-se pelo sua importância e valor a execução do espaço do adro e envolvente das Igrejas de Mortágua, da Marmeleira, de Pala, do Sobral.

Ação Social

A política de intervenção social da Câmara Municipal de Mortágua tem sido caracterizada por um trabalho permanente junto dos grupos sociais mais desprotegidos, de forma a contribuir para contrariar ou minorar todas as formas de exclusão a que estão mais permeáveis.

Nesse sentido, sempre se apoiaram e dinamizaram projetos de intervenção, nas suas diversas variantes – ação social, saúde, idosos, educação, desporto ou habitação entre muitos outros, sendo a autarquia o polo centralizador do apoio que é conferido às suas populações, privilegiando as relações diretas e próximas entre: a comunidade e os seus problemas, as necessidades e as capacidades locais; as diferentes dimensões económica, social e cultural.

Promoveu-se a igualdade de oportunidades no acesso aos bens e serviços sociais existentes e procuraram-se respostas adequadas para as necessidades que surgem.

Continuaram-se as iniciativas de cooperação e parceria com as Instituições de Solidariedade Social, atores preponderantes do sector e promotores de atividades muito importantes para o bem-estar social da população e para o desenvolvimento sócio-económico local.

Apoiaram-se para as atividades que desenvolvem e os projetos de investimento que executaram.

A situação de crise económica e financeira que se vive desperta-nos sobremaneira para a realidade social que a mesma potencia na vida das pessoas, das famílias e das empresas. Os serviços municipais de ação social, em estreita cooperação com as parcerias locais e regionais, têm vindo a acompanhar a reforçar o acompanhamento a uma ou outra situação social emergente.

Desenvolveu-se o processo de instalação do **Centro de Recursos – Espaço Solidário** que entrou em funcionamento no Dia do Município, no rés-do-chão do edifício do ex-Centro de Animação e Educação Infantil.

Este espaço, de iniciativa municipal, é uma resposta social solidária, de intervenção e de emergência na área social, surgindo como uma estrutura de atendimento e acompanhamento de proximidade, que tem por objetivo suprir as necessidades imediatas de famílias carenciadas, através das recolha de bens, nomeadamente alimentos, vestuário, mobiliário e eletrodomésticos, novos ou usados em bom estado, doados por particulares ou empresas.



O Centro de Recursos permitiu centralizar num único espaço, toda uma atividade que o Município já desenvolve há muitos anos, através dos serviços de ação social, mas fazê-la agora de uma forma regulamentada e mais alargada.

Depois de decorridos seis meses de funcionamento o Centro de Recursos já apoiou 102 famílias, num total de 302 pessoas.

Perante a crise social que o fenómeno de desemprego tem provocado em todo o País, para além do que em outras áreas da atividade da Câmara se tem procurado fazer, nomeadamente, ao nível da infraestruturas e da captação de investimento, na área da Ação Social tem sido preocupação ter disponível e fornecer um vasto leque de informação que vai desde os programas de apoio à criação do auto-emprego e respetivas candidaturas até os direitos e deveres do desempregado.

O **Gabinete de Inserção Profissional - GIP**, instalado no Ninho de empresas, dinamizou um conjunto de medidas ativas de emprego que, em complementaridade com os instrumentos de proteção social, procuram melhorar os níveis de empregabilidade e estimular a inserção no mercado de trabalho dos trabalhadores que se encontram em situação de desemprego. **O GIP fez 5495 atendimentos a jovens e adultos desempregados** para a definição ou desenvolvimento do seu percurso de inserção ou reinserção no mercado de trabalho.

Apresentou-se e vimos aprovadas candidaturas a programa ocupacionais para desempregados a receber subsídio de desemprego.

Nas ações realizadas pelo Serviços de Ação Social referimos, entre outras, o aconselhamento psico-social e jurídico de inúmeras situações dos diversos grupos fragilizados; a intervenção junto das famílias inseridas no Rendimento Social de Inserção de forma a colmatar possíveis disfunções e a melhorar a qualidade de vida das mesmas. **Durante o ano o Gabinete de Ação Social realizou 1210 atendimentos.**

Apoiou-se uma família no âmbito do Programa Municipal “SOS – Município Solidário”.

Procedeu-se, à semelhança de anos transatos, à distribuição do **Cabaz de Natal a 68 famílias** consideradas carenciadas, procurando desta forma gerar redes de solidariedade de nível local.

Acompanharam-se situações sociais de risco e famílias problemáticas, quer através dos serviços sociais do Município, da Comissão de Proteção de Crianças e Jovens em Risco, quer em diversos projetos de parceria com as instituições locais e regionais, disponibilizando-se os meios técnicos e logísticos necessários.



No âmbito das problemáticas da infância e da juventude destaca-se: o incentivo ao aparecimento dos Projetos Educativos Locais, e o apoio à concretização dos mesmos; a isenção do pagamento dos transportes escolares de alunos em situação de comprovada carência económica e que frequentam a Escola Básica 2,3 de Mortágua e que por idade cronológica se encontram fora da escolaridade obrigatória a ação social escolar e a atribuição de bolsas de estudo a 4 jovens universitários; cooperação na

dinamização da colónia de férias da Segurança Social onde participaram 10 crianças do Concelho de meios mais desfavorecidos, tendo em vista a melhoria da sua qualidade de vida; o apoio e cooperação da Técnica de Serviço Social com as escolas dos diferentes níveis de ensino que têm permitido dar encaminhamento e tratamento adequado a situações problema que vão desde a sub-nutrição até à fuga à escola, ao roubo, ao alcoolismo e maus tratos a menores, entre outras.

Deu-se continuidade ao Projeto **“Da Escola, Agarra a Vida!”** promovido pela Câmara Municipal, em parceria com Agrupamento de Escolas, Escola Secundária, ADICES, Centro de Emprego de Tondela e Comissão de Proteção de Crianças e Jovens de Mortágua, **e que pretende promover o sucesso escolar e a plena integração dos jovens na vida ativa, ao mesmo tempo combater o abandono escolar e a exclusão social profissional de crianças e jovens, dotando-os de competências básicas e profissionais e intervindo nas respetivas famílias de risco.**

No âmbito do programa integrado de atividades dirigidas para a população idosa do Concelho **“Viver Mais. Viver Feliz”** que tem como objetivo contribuir para a animação social das pessoas idosas por forma a atenuar o isolamento e a solidão como problemas identificados localmente realizaram-se vários projetos de que se relevam: **“O Passeio dos Idosos”**, que levou 750 idosos, de todas as Freguesias do Concelho, ao Arraial Minhoto da Quinta de Santoinho, em Viana do Castelo e o **“Viva Mais. Mexa-se”** que integrou 56 idosos, distribuídos por três turmas, proporcionando-lhe a prática de atividades físicas ginástica e hidroginástica acompanhadas por um técnico.



Aprofundou-se a participação ativa na Comissão de Proteção de Crianças e Jovens, na Comissão Local de Acompanhamento do Rendimento Social de Inserção, no acompanhamento especial dos processos e na disponibilização de meios técnicos e logísticos necessários.

Atendendo ao número de famílias beneficiárias de RSI, que em 2013, perfez uma média de cerca de 40 agregados familiares, e beneficiários, no concelho de Mortágua, esta medida é uma importante resposta para a inserção dos grupos mais vulneráveis e de intervenção direta com as famílias, que se tem procurado integrar cada vez mais no trabalho social que se desenvolve e através da qual é possível proceder-se, com um acompanhamento técnico específico, à reestruturação sócio-económica dos agregados familiares.

Deu-se continuidade à operacionalização e dinamização da **Rede Social no Município**, mantendo-se a coordenação e suporte técnico do Núcleo Executivo, do Conselho Local de Ação Social que aprovou a **atualização do Diagnóstico Social e o Plano de Ação de 2014.**

A Câmara Municipal atenta aos problemas vividos pelas **Instituições de Solidariedade Social do Concelho**, prestou-lhe sempre que possível, apoio técnico, logístico e atribuiu os seguintes subsídios para apoio a investimentos e funcionamento das diversas valências prestadas à comunidade e como reconhecimento do trabalho inestimável que estas Associações/Instituições desenvolvem:

- 50.000,00 € ao Centro Balmar para apoio à pavimentação do espaço de acesso à ampliação do seu Centro de Apoio Social. E que considerando a atividade desenvolvida na promoção da qualidade de vida da população, em particular da população idosa foi distinguida, no Dia do Município, com a Medalha de Ouro de Mérito Municipal.
- 15.000,00 € à Santa Casa da Misericórdia de Mortágua, sendo 5.000,00 € para apoio ao funcionamento da resposta social de Creche e 10.000,00 € para apoio aos investimentos executados, nomeadamente na construção e aquisição de equipamentos do Lar Residencial e Centro de Atividades Ocupacionais para pessoas portadoras de deficiência.
- 8.000,00 € à Associação Beira Agueira de Apoio ao Deficiente Visual - Escola de Cães-Guia para Cegos de Mortágua, para apoio a novos investimentos realizados que vão permitir evoluir a sua atividade para outras valências, como a produção de cães de assistência para crianças autistas.
- 1.500,00 € ao Jardim-Escola João de Deus para apoio ao funcionamento da resposta Creche.

Na área da habitação a ação da Câmara, centrou-se em particular na Habitação Social da Gandarada, e nomeadamente no processo conducente à atribuição de 2 fogos, em regime de renda apoiada, em consequência dos seus anteriores ocupantes terem construído ou adquirido habitação própria. Refira-se ainda que a Câmara continua a apoiar, pelo instituto de isenção de taxas, a construção de habitação própria de jovens casais.

Saúde

Não sendo uma atribuição do Município, a Câmara Municipal de Mortágua vem desenvolvendo desde há largos anos, um intenso e importante trabalho em torno das questões da saúde, com a exclusiva preocupação de garantir aos seus cidadãos as melhores condições de atendimento e da prestação de cuidados de saúde.

O Município continuou em 2013 a acompanhar a evolução da organização regional dos Serviços de Saúde, em particular a “Reorganização dos Serviços de Saúde, ACES Baixo Mondego III”, em cumprimento do D.L. 28/2008, que criou os Agrupamentos de Centros de Saúde (ACES) e que regula o seu funcionamento.

Aprovou-se a celebração de protocolo com a Administração Regional de Saúde do Centro, I.P., tendo por objetivo uma melhor cobertura ao nível do apoio domiciliário à população do concelho por técnicos de saúde especializados (Unidade de Cuidados na Comunidade) e que prevê a obrigação por parte do Município de cedência por usufruto, a título gratuito, de uma viatura para utilização da UCC/Centro de Saúde de Mortágua.

Foram prementes e intensos os esforços desenvolvidos com a exclusiva preocupação de garantir à população as melhores condições de atendimento no que respeita à prestação de cuidados de saúde de proximidade no Concelho de Mortágua, face à imposta redução do horário de funcionamento do Centro de Saúde e nomeadamente a contínua redução, por aposentação, dos Médicos de família.

Em cumprimento de decisão tomada pelo órgão Executivo tomou-se posição junto da Administração Regional de Saúde do Centro para que fossem tomadas as medidas necessárias para suprir as saídas dos médicos,

garantindo a boa qualidade dos serviços prestados no Centro de Saúde durante todo o seu horário de funcionamento.

Prosseguiu-se o acompanhamento do funcionamento da **Unidade Móvel de Saúde**, tendo-se registado, 2.288 utilizações no ano de 2013, apesar de algumas interrupções pontuais. Este serviço representou uma despesa para o Município de 7.191,41€.

Ao longo dos sete anos e meio de funcionamento a Unidade Móvel realizou 44.827 consultas, quase exclusivamente a idosos.

Apoiou-se, à semelhança dos anos transatos, o funcionamento do Posto Avançados do Centro de Saúde em Espinho, considerando a sua importância para as populações que serve.

Continuou-se a apoiar, dentro das disponibilidades em cada momento, as diversas solicitações do Centro de Saúde nomeadamente na promoção de ações de sensibilização/informação.

No entanto em 2013 os serviços municipais executaram, por administração direta, obras de conservação no edifício do Centro de Saúde que ascendeu ao montante de 4.849,42 €.

Assegurou-se a representatividade dos Municípios do Agrupamento de Centros de Saúde do Baixo III no Conselho da Comunidade.

Habitação e Urbanização

A prioridade do investimento foi para a qualificação dos núcleos urbanos pela construção e beneficiação de infraestruturas, mas também através de um ordenamento cada vez mais cuidado e exigente.

Para além de preservar a paisagem natural do Concelho, a gestão do território, como área prioritária, prevê a requalificação dos núcleos urbanos assim como a salvaguarda dos critérios de qualidade na construção de novos espaços urbanos, dignificando os espaços públicos e garantindo-lhes a função social.

O moroso processo de revisão Plano Diretor Municipal foi suspenso tendo em consideração a prevista publicação do PROT-Centro que irá introduzir alterações que vinculam os PDM.

Continuou-se a desenvolver à elaboração/atualização o Sistema de Informação Geográfica do Município.

Na área da **habitação** referencia-se:

➤ Nos termos do Regulamento da Edificação e da Urbanização **isentou-se a casais jovens** cuja soma de idades não exceda os 70 anos, ou individualmente com idades compreendidas entre os 18 e os 35 anos, **o pagamento de taxas a 8 processos de licenciamento de construção de habitação própria e permanente**, no montante global de 17.306,47 €, reportando-se este valor apenas à primeira taxa do processo e ainda pela infraestruturização de zonas urbanizáveis com arruamentos, água, saneamento, iluminação pública, etc...

Refira-se que desde o início, em 2002, de aplicação desta medida já usufruíram da mesma 180 casais jovens, representado o valor de 243.288,86 € de isenção de primeira taxa de processo.

- Continuou-se o apoio de ações de resolução de problemas de alojamento atribuindo-se, mediante concurso público por classificação em regime de renda apoiada no Bairro de Habitação Social, em consequência dos seus anteriores ocupantes, casais jovens, terem construído e/ou adquirido habitação própria, e que permitiram o realojamento de 2 agregados familiares.
- Aplicou-se o congelamento da atualização das rendas do Bairro de Habitação Social que aumentavam em 2013.
- Fez-se o reajustamento e atualização das rendas do Bairro de Habitação Social, calculadas nos termos da Lei e que entram em vigor em 1 de janeiro 2014, e no seguimento de medida aplicada desde 2009, aprovou-se o congelamento dos seus aumentos.
- Executaram-se por administração direta obras de conservação e renovação de equipamentos em vários fogos no Bairro de Habitação Social da Gandarada. e por empreitada a Remodelação do revestimento exterior e outros trabalhos de conservação dos edifícios, que ascenderam ao montante de 117.160,30€
- Aprovou-se a isenção de 50% da taxa de Imposto Municipal sobre Imóveis (IMI) a aplicar nos prédios urbanos avaliados nos termos do CIMI (Código do Imposto Municipal sobre Imóveis) e 25% nos prédios urbanos avaliados antes.

A área da **Urbanização** continuou a estar no centro da atividade municipal, executando-se a pavimentação de arruamentos em diversas povoações em consequência do crescimento urbano das mesmas, bem como arranjos urbanísticos diversos.

Deu-se cumprimento, por administração direta, ao programa de beneficiação de arruamentos e obras de reposição/arranjos de calçadas e passeios ainda o arranjo urbanístico em diversas povoações que contabilizaram o montante global de 143.080,32 €, referenciando-se:

- Beneficiação de calçada no Cruzamento Rua Tomás da Fonseca, com a Av. Assis e Santos, na Rua D. Sancho I, Rua Dr. Francisco Sá Carneiro, em Mortágua, na Rua Luís de Camões no Barril, Rua das Flores, Rua do Cabecinho em Vale de Açores, na Rua Principal em Monte de Lobos e em Macieira em consequência das obras de saneamento.



- Beneficiação de Arruamentos: no Gavião, na Póvoa do Sebo, em Vila Nova; Av. do Reguengo/Ex-EN 228; Rua da Cascalheira, em Vale de Açores.

- Pavimentação com paver cerâmico dos passeios na área do Plano de Pormenor do Crafuncho, em consequência das novas acessibilidades.

Executou-se o também por administração direta o Muro de Contenção de Talude para Beneficiação da Rua Principal – Póvoa do Sebo;

No âmbito do Programa de Conservação executaram-se, por administração direta, reposições de pavimento em massa asfáltica em arruamentos de diversas povoações de todas as freguesias que ascendeu ao montante 49.627,57 €

Ainda por administração direta deu-se continuidade à beneficiação da rede de águas pluviais em arruamentos de diversas povoações no montante global de 69.367,86 €, referenciando-se: Barril; Rua do Porto no Freixo, Rua do Cabecinho, Rua do Tanoeiro e Bairro do Cedro em Vale de Ações; Rua da Gandarada em Mortágua; Rua da Igreja no Sobral; Beco da Gandarinha em Vila Gosendo; Rua da Gandarada e Rua Vale de Ensoeiro, em Vila Meã; Vale de Ana Justa; Painçal e Ortigosa.

Concluíram-se as empreitadas das obras de beneficiação e pavimentação de arruamentos adjudicadas e iniciados no ano anterior:

- Beneficiação/Requalificação da Avenida do Reguengo desde a Sub-Estação até à Ponte de Vila Moinhos e Av. dos Bombeiros, que integrou: a remodelação do sistema de drenagem da via e das águas pluviais, a beneficiação de passeios e a colocação de um novo pavimento; remodelação da rede de esgotos que serve a Avenida dos Bombeiros (a partir da zona da Sub-Estação), através da colocação de um coletor de maior diâmetro, tendo por finalidade garantir um funcionamento mais eficaz do sistema.
- Abertura e Pavimentação do Arruamento de ligação entre a Rua da Gandarada e o Centro Educativo à Gandarada, que incluiu as redes de drenagem de águas pluviais, águas residuais e abastecimento de água, bem como a drenagem de linhas de água e de construção de passeios e muros de proteção da via.
- Reposição de pavimentos em zonas de valas de saneamento nas povoações de Espinho, Quilho, Ribeira e Macieira.

Em 2013, considerando os recursos financeiros disponíveis, lançaram-se e adjudicaram-se após aprovação dos respetivos projetos diversos processos de empreitadas, procurando também desta forma injetar na economia local investimentos no valor de 1.215.360,37 €, assim:

- Executou-se a Beneficiação/Requalificação dos Arruamentos Principais de Vila Nova e Variante Rodoviária da mesma Povoação, que inclui a drenagem de águas pluviais.
- Executou-se a beneficiação e urbanização da Rua da Cascalheira, Rua do Tanoeiro e Rua da Escola, em Vale de Ações, com execução de coletor de águas pluviais e a remodelação de pavimentos.
- Executou-se a Beneficiação de Arruamentos nas Freguesias de Mortágua, Sobral, Vale de Remígio, Marmeleira, Espinho, Trezoi e Pala, (engloba 28 arruamentos de 17 povoações Coval, Mortágua, Vila Nova, Vila Meã, Gandarada, Sobral, Chão Miúdo, Povoinha, Gândara, Caparrosinha, Marmeleira, Pomares, Ribeira, Vale de Carneiro, Moura, Cerdeirinha, Laceiras, Falgaroso da Serra e Vale da Mata).



- Executou-se a Correção do traçado da Rua Principal em Monte de Lobos e arruamento Variante de Quilho.
- Executou-se 82% da Beneficiação de Arruamentos nas Freguesias de Mortágua, Sobral, Espinho, Marmeleira, e Pala, (engloba 9 arruamentos nas povoações de Mortágua, Felgueira, Vila Moinhos, Cruz de Vila Nova, Aveleira, Palheiros de Baixo, Marmeleira, Monte de Lobos, Moutinhal), não se tendo concluído em consequência das adversas condições climáticas.
- Executou-se 56 % da Beneficiação de Arruamentos em Diversas Povoações do Concelho (que engloba 22 arruamentos das povoações de Ferradosa, Santa Cristina, Barracão, Ribeira, Pomares, Vila Moinhos, Vila Meã, Cruz de Vila Nova, Felgueira, Mortazel, Calvos e Póvoa do Sebo, Gândara, Vila Pouca, Paredes, Carvalhal, Benfeita e Mortágua), não se tendo concluído devido às adversas condições climáticas.
- Executou-se cerca de 39% da Beneficiação de arruamentos/calçada na Freguesia de Mortágua (Barril, Freixo, Mortágua e Vale de Açores), não se tendo concluído em consequência das adversas condições climáticas.
- Executou-se um Muro de suporte de terras no Bairro do Cedro, em Vale de Açores.
- Executou-se a Reparação da linha de drenagem de águas pluviais em Vila Gosendo.

No âmbito da Requalificação e Ordenamento do Traçado das Áreas Circundantes ao Largo de S. Domingos, em Mortágua, que visa permitir um melhor ordenamento do trânsito tendo em conta o acesso ao futuro Parque Verde das Nogueiras e ao Parque de Estacionamento que foi criado:

- Executou-se, após anuência das entidades eclesíásticas, a reconstrução da nova Capela de S. Domingos, agora enquadrada na Praça do Município, beneficiando de uma localização mais condizente e harmoniosa que valoriza quer o edifício quer aquele espaço Central.
- Executou-se o recuo e reconstrução de parede de anexo existente naquele Largo.

Desenvolveu-se o **Programa de Limpeza Urbana dos arruamentos dos núcleos urbanos de Mortágua e de Vale de Açores e que representou uma despesa de 63.830,97 €** e que tem vindo nos últimos 2 anos a registar uma redução de custos em consequência da diminuição de trabalhadores afetos a este setor em consequência de aposentação, tendo-se assim de forma a tentar colmatar a falta de recursos humanos recorrido aos Programas do IEFP de inserção de trabalhadores desempregados.

No âmbito da denominação toponímica atribui-se o nome de “Rua Eira do Cabeço”, à Rua que liga a rua Principal à Rua de Vale de Santinho, na povoação de Cortegaça, e de “Rua do Parque das Nogueiras” ao novo arruamento do loteamento das Nogueiras, em Mortágua, confinante com o futuro Parque Urbano de Mortágua.

Uma referência também para a celebração de protocolos de delegação de competências e respetivos financiamentos com as Juntas de Freguesia de Cercosa e Sobral, respetivamente para:

- “Arranjo Urbanístico no Recinto de Festas de Vale da Linhaça” com a comparticipação total das obras executadas por empreitada no montante 120.025,00 €
- “Arranjo Urbanístico do Largo da Igreja do Sobral e da Casa Mortuária ” com comparticipação total das obras adjudicadas por empreitada no montante 39.585,70 €, tendo no entanto a execução destes melhoramentos

representado um investimento municipal de cerca de 75.000,00 € se se contabilizar os trabalhos por administração direta.

No âmbito das necessidades de **remodelação e/ou ampliação da rede de iluminação pública e de baixa tensão** originada principalmente pelo crescimento dos aglomerados populacionais, tentou-se corresponder às diversas solicitações não só dos Municípios mas sobretudo das Juntas de Freguesia, e foram adjudicadas e executadas obras comparticipadas pelo orçamento do Município e que abrangem povoações de todas as Freguesias, e ainda diversas obras de Remodelação e Reforço da Rede de Baixa Tensão.

- Executou-se, a pedido dos municípios e das Juntas de Freguesia, a religação de focos de iluminação de pública em diversas povoações, justificando-se os mesmos após verificação caso a caso no respetivo local.
- Executou-se a rede BT/IP no Parque Urbano das Nogueiras e no Largo de S. Domingos, em Mortágua.
- Executou-se a ampliação a rede de iluminação pública e/ou de Baixa Tensão em Vila Moinhos Rua da Gândara, Vale de Ana Justa- Estrada de Cercosa, em Mortágua Rua Lomba da Igreja, Vila Nova na Rua do Valado, Felgueira no Largo do Lavadouro, em Espinho na Rua principal.
- Executou-se a remodelação/modificação da rede de iluminação pública e/ou de Baixa Tensão em Caparrosinha, Almacinha; Vale de Açores, Gândara, Benfeita, Sula, Freixo, Ferradosa, Monte de Lobos, Póvoa, Cercosa, Vale de Paredes, Carvalhal, Pomares Vila Meã, Alcordal, Vila Boa, Santa Cristina, Ladeiras, Cortegaça, Barril, Felgueira, Vila Nova, Coval, Mortazel, Castanheira, Ribeira, Azival, Riomilheiro, Póvoa do Sebo e Anceiro, Pala.
- Substituiu-se lâmpadas Vapor de Mercúrio para vapor de sódio em Almaça, Freixo, Vale de Remígio e Povoinha e iluminação LED em Mortágua.
- Instalaram-se novos Postos de Transformação em Sobral e Vale de Borregão.

Saneamento e Salubridade

O Município continuou a **investir na construção de infraestruturas importantes para a preservação e qualificação ambiental do território e a desenvolver e qualificar serviços prestados e que são exigências de modificação de hábitos e condições de vida das populações.**

No âmbito do **Sistema Integrado de Recolha e Tratamento de Resíduos Sólidos Urbanos do Planalto Beirão**, procedeu-se à redistribuição de Ecopontos nas freguesias mais populosas para a deposição seletiva dos resíduos sólidos urbanos e continuou-se a apoiar o funcionamento EcoCentro e a incentivar a sua utilização.

Note-se que Mortágua ocupa, no conjunto dos 19 Municípios do Planalto Beirão, o primeiro lugar na reciclagem de vidro, o quarto na de plástico e metais o sexto na de papel e cartão, se considerarmos a capitação por habitante.

Continuou-se a desenvolver a **recolha de lixos** em todas as povoações do Concelho complementada com a lavagem/desinfecção e colocação/substituição de contentores, **que ascendeu a 249.732,01€**

Quanto ao **abastecimento de água**, por forma a ininterruptamente servir os munícipes, em quantidade e qualidade, por administração direta executaram-se obras de **remodelação de redes e novos abastecimentos no montante global de 38.164,22 €**

➤ Rede abastecimento na Truta de Cima/Truta de Baixo; Beneficiação da Rede em Monte de Lobos; prolongamento conduta no Falgaroso da Serra, na Rua das Rigueiras – Mortágua, no Vale da Serpa em Vila Nova e na Rua da Associação, na Gândara.

Por administração direta executaram-se 25 de ramais de abastecimento de água em diversas povoação.

Continuou-se a fazer o acompanhamento da ligação ao Concelho do **Sistema Integrado de Abastecimento de Água do Planalto Beirão**, que veio melhorar o abastecimento quer em quantidade, quer em qualidade, a partir da Barragem do Paúl.



Relativamente ao **saneamento básico** deu-se continuidade ao plano delineado para esta área e cujos critérios são conhecidos e, por **administração direta**, executaram-se as seguintes obras que ascenderam ao **montante global de 248.953,80 €**

➤ Concluiu-se da rede de drenagem de águas residuais da povoação de Pala. A obra integra a 3ª fase do projeto da “Obra de Saneamento da Ribeira de Mortágua”, que inclui também a rede de drenagem da povoação de

Macieira (já concluída).

➤ Executou-se o emissário dos efluentes de Pala e Macieira (através da ligação ao sistema de Monte de Lobos), para a ETAR de Mortágua, que permitiu a entrada em funcionamento do sistema de drenagem.

➤ Iniciou-se a Rede de Drenagem de Esgotos da Vale de Mouro, cujo o orçamento se estima em 97.598,30€, e desenvolveram-se os procedimentos de aquisição dos respetivos materiais.

➤ Beneficiou-se a rede de saneamento em Vila Gosendo e na Rua das Rigueiras, na Gandarada.

➤ Prolongou-se a conduta na rede de saneamento de Espinho, na Rua do Apeadeiro em Monte de Lobos; na Rua Vale da Serpa, em Vila Nova; Rua da Gandarada, em Vila Moinhos,

➤ Executaram-se 108 ramais de saneamento em diversas povoações, em consequência da extensão da rede.

➤ Os serviços municipais executaram 312 serviços de limpeza de fossas em zonas não drenadas e adquiriu-se uma cisterna com capacidade de 3000 litros.

Adjudicou-se e iniciou-se a empreitada de Remodelação e ampliação do sistema de saneamento básico da freguesia de Cercosa (Galhardo) e da freguesia da Marmeleira (zonas não drenadas da Marmeleira e Vale de Borregão), que ascendeu ao valor de 155.820,00€

Adjudicou-se a elaboração dos projetos para a execução da drenagem e tratamento de águas residuais domésticas do sistema de Trezoi (Sula, Moura, Meligioso e Trezoi), e povoação do Carapinhal, abrangendo a zona sul/poente do concelho.

Adquiriu-se uma consola táctil para a ETAR do Crafuncho (Aguieira), em consequência da existente se encontrar inoperacional.

Deu-se continuidade ao **Programa de Limpeza e Manutenção das ETARs** dos diversos sistemas de tratamento e espaços envolventes, e fez-se o controle aos respetivos sistemas de tratamento das águas residuais com a execução de análises periódicas, que ascendeu ao **montante de 126.594,27 €** e à **manutenção de estações elevatórias que representou um custo de 15.601,27 €**

Deu-se continuidade à manutenção do Cemitério Municipal e ao desenvolvimento do processo de ordenamento do cemitério, na parte mais antiga, com o levantamento de situações de ocupação não titulada por alvará e tratamento adequado, tendo em vista a sua resolução definitiva.

No âmbito do apoio às Juntas de Freguesia nas intenções manifestadas por algumas delas em investimentos de ampliação de **Cemitérios e construção ou beneficiação de espaços para casas mortuárias**, apoiou-se com o montante de 15.980,00 € às obras de reparação e pintura de todos os muros quer no interior, quer no exterior, incluindo o portões e gradeamento do Cemitério da Freguesia de Espinho.

Proteção Civil

Os objetivos do Município nesta matéria são a defesa e a criação de condições efetivas de proteção civil, de forma a garantir a segurança das populações.

Continuou-se a investir na proteção e valorização da mancha florestal como enorme riqueza económica e ambiental. Por isso para além de se manterem os programas da responsabilidade da Câmara Municipal, deu-se continuidade às ações de conservação e execução das infraestruturas pelas Juntas de Freguesia; apoiou-se a Associação de Produtores Florestais; e as atividades e investimentos dos Bombeiros Voluntários.

Elaborou-se e aprovou-se o **Plano Municipal de Defesa da Floresta Contra Incêndios para os próximos cinco anos (2013-2017)**, que é um instrumento de planificação, programação e organização de ações conducentes à defesa da floresta no concelho, definindo as linhas estratégicas e de intervenção.

Esse plano prevê um investimento de 3,8 milhões de euros nos próximos cinco anos, dando continuidade à política de defesa, preservação e valorização da floresta que se tem desenvolvido nas últimas duas décadas.



Este plano é também uma grande ajuda ao ordenamento florestal porque define regras e impõe o cumprimento de normativos tanto para os privados como para empresas públicas.

Para o Município, cada euro despendido na defesa e preservação da floresta nunca foi encarado como um custo, mas antes como um investimento, porque **sempre olhámos para a floresta como um setor estratégico para a economia do concelho.**

Em 2013, porque os dados disponíveis de que disponhamos prenunciavam um Verão de elevado risco, intensificámos as nossas ações por forma a manter e melhorar as acessibilidades à floresta e reforçaram--se as medidas de vigilância.

Deste modo no período crítico estabelecido no Sistema Nacional de Defesa da Floresta contra Incêndios, de 1 de Julho a 30 de Setembro, implementou-se no terreno o Dispositivo do Plano **Operacional Municipal** elaborado pelo Gabinete Técnico Florestal, de acordo com os princípios da proposta de Plano de Defesa da Floresta Contra Incêndios.

Foi mais uma vez com o sentido de missão da defesa de um património essencial ao desenvolvimento do Município, da Região e do País, que o Plano Operacional Municipal 2013 convergiu para a utilização racional dos recursos humanos materiais e financeiros afetos, procurando garantir a preservação da mancha florestal de Mortágua.

O dispositivo de vigilância do Plano Operacional Municipal, à semelhança do modelo organizativo implementado há vários anos, funcionou 24 horas sobre 24 horas, contou com 13 elementos afetos ao Serviço Municipal de Proteção Civil e Defesa da Floresta, e 32 Jovens integrados no programa municipal JEF (Jovens Estudantes em Férias) apoiados com 3 viaturas.

Incluiu também uma equipa de sapadores da associação de produtores florestais com uma viatura, uma equipa do agrupamento de celuloses com uma viatura, e equipas de vigilância florestal das freguesias de Mortágua, Cortegaça, Pala com as respetivas viaturas.

Integraram ainda o plano, vinte e nove meios complementares de apoio, como kits de primeira intervenção, cisternas e maquinas de rastos provenientes das freguesias, das associações e do sector florestal privado.

Estes meios estavam acrescidos por 46 elementos em serviço permanente dos Bombeiros Voluntários de Mortágua, especialmente destinados ao combate e rescaldo, que naturalmente quando necessário contavam ainda com os 86 voluntários da corporação.

O investimento específico do Município com os recursos humanos das equipas de vigilância, sem contar com os coordenadores do GTF foi de 88.748,36 €.

Num ano em que as condições atmosféricas foram sempre de grau de risco muito elevado na maior parte do período, e de risco máximo praticamente todo o mês de Agosto, poderemos dizer que nada de especialmente relevante aconteceu comparado com o que se verificou a nível nacional e em particular nos Concelhos limítrofes a Mortágua e as ocorrências que se verificaram foram prontamente detetadas e intervencionadas.

Os resultados deste programa podem avaliar-se pelo número de incêndios que deflagraram – nove – e pela área ardida que se calcula em cerca de 8.000 m², apesar das condições atmosféricas serem de grau de risco muito elevado na maior parte do período.

Demonstrou-se mais uma vez, fundamental a coordenação e o planeamento efetuado e conseguido com os diferentes níveis operacionais, de comando e de decisão, que tornaram eficazes as comunicações entre as forças de intervenção (Município, Freguesias, Associações, Bombeiros, GNR, Produtores, Empresas Florestais e Centro Distrital de Operações de Socorro), reduzindo assim o tempo de primeira intervenção e extinguindo os fogos com um combate inicial eficaz.

É cada vez maior e mais evidente, a atitude cívica e a adoção de comportamentos de proteção, relativamente à defesa da floresta verificada nos Mortaguenses.

Têm também um papel decisivo os agentes da fileira florestal que trabalham diariamente na floresta, cuja atitude preventiva, além de evitar as ignições acidentais que podem pôr em causa todo um trabalho de valorização e prevenção da floresta, assumem ainda um papel dissuasor e vigilante transmitindo constantemente informações úteis aos serviços.

A preservação e valorização da mancha florestal e mais especificamente a prevenção dos fogos florestais não é um projeto da Câmara Municipal. É um projeto de toda a população e queremos que assim continue e seja reconhecido por todos.

A vigilância é um dos pilares fundamentais na política de defesa da floresta que o Município vem desenvolvendo, apostando sobretudo em medidas de carácter preventivo.

A Autarquia reforçou a aposta na sensibilização das populações, ainda antes do chamado período crítico, tendo o Gabinete Técnico Florestal promovido uma campanha de divulgação e sensibilização para a defesa da floresta, alertando os cidadãos para as normas e cuidados a observar para prevenir o risco de incêndio, durante esse período.

O trabalho não se resumiu nem acaba por aqui, foi e é necessário continuar a apostar na prevenção estrutural da florestas, na manutenção e construção das infra-estruturas florestais.

Ao longo do ano desenvolveu-se o **programa de abertura, limpeza e manutenção na rede viária florestal**, através nivelamento da plataforma de rodagem, facilitando o acesso às manchas florestais, a comunicação entre as populações e contribuindo para o ordenamento florestal em todas as Freguesias, tendo no entanto sido reforçada a capacidade de intervenção nesta área com a contratação de máquinas e equipamentos, para fazer face às intervenções preconizadas e cuja realização não era possível efetuar apenas com os equipamentos próprios do Município que representam uma despesa em **pessoal e equipamentos de 73.326,86 €**



Também se executaram trabalhos de limpeza e desobstrução das passagens hidráulicas da rede principal de Caminhos Florestais e retificação e correção de valetas em consequência das adversas condições atmosféricas que se fizeram sentir no inverno e na primavera.

Por administração direta executou-se também a Requalificação do Caminho Florestal Tojeira/Alto do Monção e beneficiaram-se caminhos florestais na zona de Chão de Vento, Vale de Paredes a Chão Miúdo e Felgueira Framila, Vila Gosendo, Vila Nova, Mortazel, Gavião, Tojeira, Zebro, Breda e Vila Meã – Regueiras.

À semelhança dos anos anteriores aprovou-se o **Protocolo com as Juntas de Freguesia de delegação de competências** para execução de trabalhos de “Conservação, Reparação de Caminhos Agrícolas e/ou Florestais” nas suas áreas geográficas e que representa uma transferência global no montante de 100.000,00 €, distribuído de acordo com os critérios aprovados pela Assembleia Municipal.

As máquinas afetas a estes programas contabilizaram mais de 700 de quilómetros de intervenções na rede principal e secundária de caminhos florestais.

Procedeu-se ainda à criação de novas infraestruturas florestais, a construção de um ponto de água nas Ladeiras, localizado numa zona estratégica para o apoio aos meios de combate a incêndios florestais, participado pelo Município com 25.500,00 €.



Uma referência para a organização e realização da **quinta Edição do Fórum Florestal de Mortágua**, subordinado que reuniu duas centenas de pessoas, ligadas aos vários sectores da fileira florestal, suscitando o debate em torno da floresta, promovendo o conhecimento, a troca de informação, fortalecendo as potencialidades da região e dos agentes neste domínio.

No âmbito da proteção civil o **Gabinete Técnico Florestal** desenvolveu, por si, e em cooperação com os Bombeiros, e Guarda Nacional Republicana, ações de sensibilização, informação e formação junto da população e das escolas de todos os níveis de ensino, transmitindo conhecimentos práticos de prevenção e de ação no que diz respeito a situações de risco e planeamento de soluções de emergência.

Durante o ano de 2013 Gabinete Técnico Florestal também emitiu **224 pareceres sobre projetos de gestão/planeamento florestal** e de licenciamento para mobilização de solos para florestação/reflorestação, atualizou o Sistema de Informação Geográfica do Município, em especial nos temas relacionados com a floresta.

O serviço municipal de proteção civil, desenvolveu ainda as seguintes atividades: Atualização do inventário de meios e recursos a nível municipal; Atualização do levantamento e inventariação dos riscos ao nível do Concelho; Participação em vistorias nos estabelecimentos similares de hotelaria; Controlo da manutenção e vistoria dos extintores colocados nas Escolas do Concelho e edifícios municipais;

Deu-se o apoio logístico necessário ao funcionamento do Conselho Municipal de Segurança e à Comissão Municipal de Defesa da Floresta Contra Incêndios.

Ainda neste sector, conscientes da importância cada vez maior que a proteção civil assume na qualidade de vida e no bem estar das populações, continuou-se o apoio às Instituições locais assim:

- Transferiu-se para **Associação Humanitária dos Bombeiros Voluntários de Mortágua** o montante de 125.000,00 € para a aquisição de um veículo florestal de combate a incêndios com capacidade de 4.000 lts de água e 26.609,56 € para o funcionamento da Equipa de Intervenção Permanente (EIP), de acordo com o Protocolo celebrado em 2011.
- Apoiou-se com 10.000,00 € o funcionamento da **equipa de sapadores Associação de Produtores Florestais de Mortágua** por forma a custear as despesas durante o período em que esteve integrada no Plano Operacional Municipal de Vigilância Florestal de 2013.

Por último referenciamos nesta área, **pela sua importância, que durante o mês de Janeiro de 2013, mais propriamente no fim de semana de 19 e 20, desenvolveu-se a maior ação de Proteção Civil no Município dos últimos anos, fora do período crítico de incêndios florestais.**

Como é do conhecimento geral Mortágua terá sido um dos concelhos mais atingidos no distrito senão o mais atingido pela tempestade que assolou o país na madrugada do dia 20 de Janeiro e causou elevados estragos no concelho.

Durante este fim de semana de ventos fortes, que provocaram a queda de milhares de árvores, com o consequente corte de estradas, de caminhos, a rotura de cabos elétricos de Alta, Média, Baixa tensão e de comunicações, os equipamentos e o pessoal do município, foram mobilizados para as ações mais urgentes.

Durante a noite de sexta-feira e todo o fim de semana, várias equipas municipais estiveram a trabalhar no terreno, coordenadas pelo Gabinete Técnico Florestal do Município, sobretudo a cortar e a retirar árvores que estavam a obstruir ou a colocar em risco a via pública, estradas e linhas de transporte de energia. O mesmo aconteceu com os Bombeiros, que não tiveram mãos a medir face a tantas solicitações.

Face à dimensão do fenómeno, com ventos acima dos 100Km/hora, e ao número extraordinário de ocorrências, por todo o concelho, destaca-se a prontidão, eficácia e coordenação dos meios no terreno, envolvendo o Município, os Bombeiros, a GNR, as Juntas de Freguesia e a própria EDP, no sentido de uma rápida normalização das situações.

Algumas pessoas estiveram no terreno 24 horas seguidas sem descanso e é justo enaltecer publicamente este espírito de sacrifício e de missão.

Desenvolvimento Económico

Sendo este o capítulo que inscreve “desenvolvimento económico”, programas projetos e ações inscritos noutros capítulos foram e são determinantes para que seja possível concretizar este objetivo.

A qualidade e capacidade de resposta das infraestruturas do Concelho são, sem dúvida, a condição para a melhoria das condições de vida em todos os núcleos populacionais e para a captação de novos investimentos e fixação dos existentes.

O **Programa de Apoio e Promoção da Iniciativa Empresarial** contemplou uma série de projetos e ações que vão da construção e localização de infraestruturas, até às atividades do **Gabinete de Desenvolvimento do Empreendedorismo**, que desenvolveu uma grande atividade.

Continuaram a promover-se ações de informação com o objetivo de estimular uma maior competitividade do tecido empresarial do concelho, através da aposta na inovação e modernização.

Ao longo do **ano de 2013 realizaram-se no Ninho de Empresas através do Gabinete de Inserção Profissional** e em parceria com o Centro de Emprego Dão Lafões – Serviço de Emprego de Tondela Ações de Formação/Informação/ Divulgação, destacando-se:

- Sessões de informação sobre medidas de apoio ao emprego, de qualificação profissional, de reconhecimento, validação e certificação de competências e de empreendedorismo – 425 utentes.
- Sessões de apoio à procura de emprego – 262 utentes.
- Receção e registo de ofertas de emprego – 58 ofertas.
- Apresentação de desempregados a ofertas de emprego – 408 utentes apresentados.
- Colocação de desempregados em ofertas de emprego – 70 colocações.
- Encaminhamento de desempregados para ações de formação do IEFP, IP – 56 encaminhamentos para formação do IEFP.

Registaram-se ao longo do ano 239 inscrições de novos utentes no Gabinete de Inserção Profissional de Mortágua, 108 homens e 131 mulheres.

O GIP fez um total de 5495 atendimentos a jovens e adultos desempregados para a definição ou desenvolvimento do seu percurso de inserção ou reinserção no mercado de trabalho, tendo também com frequência a sua intervenção passado pela colaboração com o tecido empresarial local no sentido de disseminação de informação e elaboração de candidaturas a medidas de apoio a estágios e/ou emprego (Medida Estímulo 2013/Reembolso TSU/Estágios Emprego...).

No âmbito da formação para ativos desempregados, e dentro do espírito de parceria que o Município tem vindo a desenvolver nomeadamente com a ADICES e com o IEFP, tem também vindo a ser facultada a **utilização do**



Ninho de Empresas de Mortágua para a realização de formação.

Assim, e ao longo do ano de 2013 decorreram no Ninho de Empresas as seguintes ações de formação:

- Formação Vida Ativa – percurso formativo na área de técnicas comerciais.
 - Formação Vida Ativa – percurso formativo na área do comércio.
- Gestão doméstica e financeira, medida 6.1 – Formação para a inclusão do POPH.

Ao longo do ano de 2013 o Gabinete de Apoio ao Empreendedor **fez 44 atendimentos referentes a pedidos de informação relativos a ideias de negócio e à criação de empresas**, procurando cumprir a sua missão de estímulo ao empreendedorismo, à diversificação e competitividade de tecido empresarial e ao desenvolvimento do concelho de Mortágua.

Tratando-se estes atendimentos maioritariamente de “empreendedorismo de necessidade”, resultante de situação de desemprego e da necessidade de criação do próprio emprego, com ideias de negócio em diferentes fases de maturação, mas que na sua maioria se situam ainda em fase muito incipiente e se socorrem do GAE com vista a partilhar as suas ideias e a obter apoio no seu desenvolvimento. **Dos atendimentos efetuados, conhecem-se 6 negócios criados** (restauração, alojamento, comércio e agricultura).

Para além dos atendimentos personalizados, com divulgação individualizada de programas de apoio e incentivo à criação e desenvolvimento de empresas/próprio emprego, o Município através do **Gabinete de Apoio ao Empreendedor participou ao longo de 2013** em todas as ações desenvolvidas no âmbito da dinamização do espírito empreendedor e enquadradas na “**Operação Imaterial de Promoção do Empreendedorismo – CIM_BM**”, projeto a que foi dado o lema e designação de “Construir Futuros”.

Neste âmbito decorreram em Mortágua as seguintes atividades:

➤ **Programa de Empreendedorismo nas Escolas** (Outubro de 2012 a Junho de 2013).

O Agrupamento de Escolas de Mortágua (Escola Secundária) participou neste Programa iniciado em 2012 - dinamizado pela Júnior Achievement Portugal (JAP) em ambas as fases previstas (1ª fase – Jornadas de Empreendedorismo, realizadas na Figueira da Foz, entre os dias 22 e 26 de Outubro de 2012 e 2ª fase – Programa A EMPRESA que decorreu durante o ano letivo 2012/2013).

➤ Realização do II Ciclo Local de Capacitação do Empreendedorismo – “da Ideia ao negócio”.

Sessão de trabalho dinamizada no Ninho de Empresas de promoção do empreendedorismo organizada pela Comunidade Intermunicipal do Baixo Mondego e pelo Município de Mortágua (Gabinete de Apoio ao Empreendedor) no âmbito do projeto “Operação Imaterial de Promoção do Empreendedorismo”.

➤ **I Reunião de debate e partilha dos elementos da Rede “Construir Futuros”**. Acolhimento no Ninho de Empresas de todos os Gabinetes de Apoio ao Empreendedor e Entidades de Apoio ao empreendedor da Rede Regional de Empreendedorismo da Comunidade Intermunicipal do Baixo Mondego, da SPI e do ISCAC para apresentação do Concelho de Mortágua, visita ao Ninho de Empresas e Reunião de trabalho da Rede.



➤ Realização do II Desafio de Criação de Ideias no âmbito da Comunidade Intermunicipal de Empreendedorismo do Baixo Mondego.

Sessão de dinamização de criação de ideias organizada pela Comunidade Intermunicipal do Baixo Mondego e pelo Município de Mortágua (Gabinete de Apoio ao Empreendedor) no âmbito do projeto “Operação Imaterial de Promoção do Empreendedorismo”, desenvolvida no Ninho de Empresas.

Para além das ações dinamizadas pelos serviços do Município em funcionamento no Ninho de Empresas, e em resultado do trabalho de parceria que há muitos anos vem sendo consolidado pelo Município de Mortágua com Entidades da Região, foram desenvolvidas no Ninho de Empresas de Mortágua durante o ano de 2013 as seguintes ações:

➤ Sessão de esclarecimentos da GNR – Comércio Seguro

Sessão dinamizada pela Guarda Nacional Republicana, destinada ao comércio local com o intuito de alertar sobre as práticas criminais mais comuns nesta área, de forma a prevenir a criminalidade e a alertar para as práticas mais corretas de atuação pelos comerciantes.

➤ Sessão de divulgação do PROGRAMA VALORIZAR

Sessão de divulgação do Programa Valorizar, dinamizada pela CCDRC para Técnicos da CIM Dão Lafões, das ADL's (ADICES e ADDLAP), do Centro de Emprego de Lafões e dos municípios de Mortágua, Santa Comba Dão, Tondela e Carregal do Sal.

➤ Realização da oficina: Modo de produção agrícola e agricultura sustentável (Produção Integrada, Agricultura Biológica e Proteção Integrada)

Oficina de trabalho organizada pela ADICES e pela AGROCONCEITO Lda, em colaboração com o Município de Mortágua

➤ Realização de Reunião do Município com o Comércio Local com vista à Animação do Comércio Local na época Natalícia e apresentação pelo Gabinete de Apoio ao Empreendedor do Programa de Apoio ao Comércio – Comércio Investe.

➤ Realização de Reunião da Liga Portuguesa contra o Câncer – Núcleo de Voluntariado de Mortágua.

➤ Prorrogou-se por mais um ano de cedência de utilização de espaço no Ninho de Empresas pela empresa EndiPrev.Ld^a. que tem vindo a consolidar-se no mercado nacional e internacional, e conseqüentemente aumentou significativamente o seu número de colaboradores .

Desenvolveram-se processos de candidaturas à ocupação do Espaço do Ninho de Empresas, nomeadamente com a realização de entrevistas aos candidatos, precedendo a proposta de decisão a apresentar à Câmara, nos termos do Regulamento e que se concluíram com a instalação da empresa C&A - Chama, para desenvolvimento de um projeto na área da comercialização e distribuição de equipamentos de biomassa para o mercado nacional e internacional, salientando-se o facto dos seus promotores serem residentes no Município.

Fez-se também o acompanhamento especial dos processos atinentes à instalação de empresas por forma a que os potenciais interessados pudessem ver solucionadas algumas questões burocráticas junto da Administração.

Isentaram-se do pagamento de taxas de licenciamento, nos termos na alínea a) do número 3 do artigo 9º. do Regulamento Municipal de Urbanização, Edificação e Taxas, no valor global de 5.343,17 € a 5 empresas:

- PardalServices relativa à emissão da autorização de utilização de um pavilhão destinado a prestação de serviços – oficina de reparação de automóveis
- DMCAR – Manutenção e Reparação de Veículos, Lda., referente ao processo de alteração e ampliação de oficina de reparação e manutenção de veículos automóveis,
- SOCITOP- Transportes Unipessoal, Lda., referente ao processo de licenciamento de ampliação de indústria, sita ao Parque Industrial Manuel Lourenço Ferreira.
- Morjuvenil, Lda. ao processo de alteração e ampliação de um aviário.
- Concedeu-se às empresas Aguiescalas, Lda e Grauvalor, Lda., nos termos do art.º 8º do Regulamento do Ninho de Empresas de Mortágua, o prémio de instalação no montante equivalente ao valor total das rendas recebidas pelo Município, uma vez que as mesmas concretizaram fisicamente o seu negócio/empresa no concelho decorrido um ano após a cessação do contrato de instalação no Ninho de Empresas.
- Deu-se continuidade ao processo de **Ampliação do Parque Industrial Manuel Lourenço Ferreira**, tendo-se adjudicado a elaboração dos projetos de “Infraestruturação dos Terrenos e prosseguiu-se o processo tendente à aquisição através de expropriação amigável com os proprietários de terrenos integrados no respetivo Plano de Pormenor

Numa perspetiva de desenvolvimento sustentado, continuou-se o acompanhamento especial, em cada momento, dos projetos estruturantes para o desenvolvimento do Concelho e até mesmo da Região, que permitissem o aproveitamento e valorização dos recursos endógenos existentes.

O **“Projeto de Aproveitamento Hidroagrícola das Várzeas das Ribeiras da Fraga e de Mortágua”** incluindo a recuperação da Barragem do Lapão, ainda que não seja uma obra da responsabilidade Municipal continuou a merecer um acompanhamento e empenho especial, tendo sido feitas várias diligências, chamando a atenção para o facto de passados 12 anos os sucessivos governos não terem avançado com a sua reabilitação e sobretudo para as implicações dessa decisão ao nível da segurança das populações.

Continuou-se a acompanhar a elaboração do Plano de Ordenamento Florestal Dão – Lafões.

Continuou-se a acompanhar a elaboração do Plano Regional de Ordenamento do Território do Centro.

Apoiou-se e incentivou-se todas as iniciativas empresariais que aproveitem os recursos naturais existentes para a produção de energias verdes ou renováveis, nomeadamente a biomassa florestal e energia eólica.

Continuou-se a acompanhar o projeto de ampliação da Central Termoelétrica para aproveitamento de resíduos florestais de Mortágua

Deu-se continuidade ao acompanhamento do funcionamento do Parque Eólico do Alto de Monção, na Freguesia de Pala.

O **Empreendimento Turístico Montebelo Agueira Lake Resort SPA**, continuou a merecer especial atenção considerando a sua importância para o desenvolvimento de Mortágua e da Região.

Inaugurado e em funcionamento há quatro anos, continuou a ter excelentes índices de ocupação durante todo o ano, verificando-se mesmo períodos de ocupação completa das camas disponíveis como aconteceu no mês de Agosto, chegando a estar instaladas cerca de 500 pessoas num do fim de semana.

Beneficiando das condições estruturais e logística criadas pelo Montebelo Agueira Lake Resort SPA a Barragem da Agueira continuou em 2013 a ser local escolhido para estágio desportivo de pré-época e de dezenas seleções de canoagem oriundas da Europa Central, Europa de Leste e países nórdicos para além da nacional e que incluem atletas de alta competição olímpica, campeões europeus e mundiais, além de alguns canoístas individuais de outros países, acompanhados dos respectivos treinadores.



Atualmente o Montebelo Agueira é um dos maiores e melhores centros mundiais de estágio de Canoagem.

Note-se que o número de dormidas registadas no Concelho, além de outros aspetos, relevam para os critérios de atribuição dos Fundos (ex-FEF) a transferir pelo Orçamento de Estado.

Confirmando as condições ímpares de que dispõe o Montebelo para acolher múltiplos eventos, beneficiando do seu enquadramento paisagístico, nomeadamente do imenso plano de água e beleza natural da albufeira, referenciamos dois eventos com grande repercussão exterior na comunicação social, nomeadamente televisão, que tiveram como cenário a barragem e nos quais a Câmara foi parceira.



➤ **O programa Verão Total da R.T.P.** foi transmitido no dia 29 de Agosto a partir de Mortágua, tendo como palco o Montebelo Agueira Lake Resort & Spa. Foram seis horas de emissão em direto dedicadas inteiramente ao concelho de Mortágua, conduzidas pelos apresentadores Sónia Araújo e Mário Augusto.

Tratou-se de um grande evento de promoção do concelho, a que assistiram centenas de pessoas no local e muitos milhares através da televisão (R.T.P. e R.T.P.

Internacional), e que deu a conhecer o concelho de Mortágua e a região da Agueira a Portugal e ao Mundo.

Toda a população pôde assistir ao programa, com entrada livre, tendo sido sobretudo na parte da tarde que se registou a maior afluência de público, com a presença de várias centenas de pessoas.

A escolha do local e a parceria com o Montebelo Agueira, a quem foi proposto o programa, teve objetivos bem concretos: reduzir custos para o Município, tendo em conta toda a logística que seria necessária; associar a Barragem da Agueira ao nome Mortágua; dar a conhecer que em Mortágua está situado um empreendimento turístico de alta qualidade e único na região da Agueira; ao mesmo tempo promovendo todas as outras

potencialidades do concelho, de uma forma muito abrangente, a nível da natureza, desporto, cultura, gastronomia, juventude, economia e empreendedorismo.

Objetivos que foram plenamente atingidos, em termos de promoção turística e visibilidade do concelho, que aliás já começou a ter retorno, surgindo inúmeros pedidos de contactos na sequência do programa, quer sobre locais a visitar quer sobre produtos e artistas locais.

As despesas do Município com realização do Programa ascenderam ao montante 5.426,62€, referentes a aluguer de 2 geradores e dormidas de toda a equipa, sendo de responsabilidade do Resort as restantes despesas de logística e de alimentação.

➤ A gravação, nos dias 23 e 24 de Junho, no cenário da Albufeira da Agueira de algumas cenas do enredo da **Novela da SIC, que dá pelo título de “Ambição”**.

A Câmara Municipal patrocinou as filmagens, considerando a promoção e imagem Município de Mortágua e do Resort que será dada em vários episódios.

Relativamente ao recurso endógeno à floresta, com o programa de Proteção e Valorização da Mancha Florestal, que se aborda aqui pela sua relevância no desenvolvimento económico, deu-se continuidade à política seguida, abrindo-se porém novas perspetivas que são exigências dos tempos mais próximos.

Organizou-se e realizou-se o **Quinto Fórum Florestal de Mortágua**, que juntou 200 participantes ligados aos vários setores da fileira florestal, uma participação elevada que revela bem o interesse dos agentes florestais pelas temáticas abordadas e a importância que o setor florestal representa para a economia local.

Com a realização desta iniciativa quis o Município proporcionar uma reflexão e debate em torno das oportunidades e desafios que se colocam ao setor florestal (pasta de papel, biomassa, *pellets*), transmitindo aos proprietários florestais conhecimento e orientação sobre o que se está a passar a nível legislativo, técnicas e práticas florestais, evolução dos mercados, e deste modo possam estar melhor preparados para o futuro.

É com esta postura de melhoria contínua, no sentido da rentabilidade e sustentabilidade de um setor estratégico na economia local, que o Município tem organizado o Fórum Florestal.

Sendo a nossa floresta plantada constituída maioritariamente por eucalipto, neste Fórum foi referido que a produção nacional de pasta de eucalipto é insuficiente face à procura internacional, havendo um grande potencial de crescimento, o que deixa o desafio de aumentar a produtividade, renovando e rentabilizando os povoamentos.

Por outro lado, temos condições edafoclimáticas excelentes para o desenvolvimento do eucalipto, nomeadamente do *eucalyptus globulus*, com a vantagem de que esta espécie é mais produtiva relativamente a outras semelhantes.

O consumo quer de pasta de eucalipto quer de *pellets* vai continuar a crescer (Mortágua possui uma grande unidade industrial instalada no concelho, nesta área), além de que a meta da União Europeia na estratégia "20 20" é aumentar em 20% as energias renováveis.

No âmbito da nova Comunidade Intermunicipal da Região de Coimbra, que vai englobar os 10 concelho do Baixo Mondego e 9 da zona do Pinhal Interior, e na proposta de Estratégia 20 20 para a Região a floresta irá aparecer como área prioritária na Valorização e Gestão de Recursos Endógenos, procurando a remuneração e valorização dos bens públicos produzidos na floresta (como por exemplo a produção de carbono) que até agora têm sido apenas custos para os produtores.

São boas perspetivas que incentivam à continuação do investimento na nossa floresta, procurando produzir melhor e introduzindo mais eficiência na gestão florestal.

Mas há outro desafio que temos de vencer, sob pena de podermos ficar para trás na concorrência com outros países, incluindo com o país vizinho. É o desafio da certificação.

Temos de caminhar para a certificação da madeira para poder valorizar melhor a matéria-prima e assegurar quota de mercado. É um passo inevitável que mais cedo ou mais tarde os produtores florestais do concelho (e todos os produtores florestais em geral) vão ter de dar, se quiserem valorizar mais o preço da madeira.

O Município, da sua parte, está interessado e empenhado em contribuir para que esse processo avance a nível do concelho.

O Município, visando a **dinamização do comércio local**, numa altura em que o setor vive uma fase difícil devido à recessão económica do país e conseqüente retração do consumo interno, em cooperação com os empresários do setor promoveu e/ou apoiou:

- A ações de Dinamização do Comércio Local promovidas pela Comissão de Comerciante.
- A realização no início do mês de agosto e no mês de dezembro da campanha “é um prazer comprar em casa”, que teve como objetivo a sensibilização da população a privilegiar o comércio local nas suas compras de verão, numa época em que se registou uma maior afluência de pessoas ao concelho. Para o efeito foram distribuídos cartazes por todos os estabelecimentos comerciais, tendo ainda sido utilizados outros meios de divulgação, como mailing, newsletter e o site do Município, para que chegasse ao maior número de pessoas.
- A realização, no Centro de Animação Cultural, e na Praça do Município de Desfile de Moda com a participação exclusiva de lojas comerciais e de serviços de Mortágua .
- A decoração das ruas e das entradas dos estabelecimentos comerciais, nas épocas festivas.
- O alargamento de horário a todos os estabelecimentos no período das Festas do Concelho e da época Natalícia.

No âmbito da **valorização e promoção dos recursos naturais, paisagísticos e culturais** continuou-se a apoiar a promover ações dinamizadas pela Autarquia ou por outras instituições, de que se destacam:

- Executaram-se trabalhos limpeza/manutenção no arranjo urbanísticos de Revitalização da Aldeia da Tojeira, local com privilegiadas condições ambientais e paisagísticas.
- Fez-se a manutenção do Percurso Pedestre das Quedas de Água das Paredes.
- Apoiou-se com 30.000,00 € a execução das obras de recuperação no Parque atrás da Capela de Vale de Mouro – 2ª. Fase do Parque Temático da Associação Cultural e Recreativa de Vale de Mouro.

➤ Apoiou-se financeira e logisticamente a realização da quinta edição da Feira da Castanha e Outros Produtos Regionais, organizada pela ADESQ - Associação de Desenvolvimento Social Cultural e Desportiva de Quilho, que se constituiu num novo êxito atraindo milhares de visitantes não só do Concelho mas de toda a região.

O certame contou com a presença de cerca de 40 expositores e várias empresas do concelho, ligadas a diversos setores de atividade, desde a construção civil, equipamentos de proteção e segurança, fileira florestal, equipamentos de climatização, passando pelos enchidos tradicionais e vinhos, marcaram presença no evento.



➤ Organizou-se e realizou-se a quarta edição do “**Fim de Semana da Lampantana**”, que se constituiu novamente um sucesso e a adesão superou as expectativas. O evento contou com participação de dez restaurantes que promoveram, durante três dias (1, 2 e 3 de novembro), este prato típico de Mortágua.

A redução da duração do evento de quatro para três dias, em consequência da eliminação do feriado de Dia de Todos os Santos, acabou por não ter influência na adesão de público, apenas havendo uma maior concentração na procura.

O número de 2000 de doses servidas ultrapassou largamente a de anos anteriores e atingiu mesmo um novo recorde.

Mais uma vez o evento atraiu centenas de visitantes oriundos de diversos pontos da região, nomeadamente dos distritos de Coimbra, Viseu, Aveiro, e até de mais longe. Muitos mortaguenses que vivem noutras regiões do país, voltaram também à sua terra, para se juntarem em família e reviver os sabores da gastronomia local, que deixa sempre saudades.

À semelhança dos anos anteriores, o Município ofereceu o vinho tinto que acompanhou as refeições, produzido pela Sociedade Agrícola Boas Quintas, de Mortágua, e engarrafado com um rótulo especial alusivo ao evento.

Este ano o Fim de Semana da Lampantana mereceu uma reportagem da estação televisiva SIC, o que ajudou à divulgação deste evento e do concelho à escala nacional.

➤ **A Maratona BTT** de Mortágua numa organização conjunta do Velo Clube do Centro e Câmara Municipal de Mortágua contou com 464 participantes, e constituiu-se, mais uma vez, num êxito de promoção do Concelho que bem justifica o esforço logístico e financeiro do Município.

A Maratona BTT de Mortágua é hoje, sem dúvida, um cartaz de divulgação e promoção do concelho de Mortágua. Mais de um milhar de visitantes, entre atletas e acompanhantes, marcaram presença, beneficiando com isso também o comércio local.

➤ As **Montarias aos Javalis** organizadas em parceria com a Associação de Caça e Pesca de Mortágua que contou com 105 participantes.

➤ O **Projecto “Noites de Verão”**, que promoveu a animação da Praça do Município nas sextas-feiras dos meses de Junho e Julho e decorreu com a envolvimento de Associações Locais, Escolas, Comissão de Comerciantes e outras Instituições.

➤ O **Rally de Mortágua**, que contou para o Campeonato Nacional de Ralis e Campeonato Nacional de clássicos, organizada pelo Clube Automóvel do Centro e apoio logístico e financeiro do Município, e que, segundo opinião da imprensa, mais uma vez ficou demonstrado a enorme adesão e todo o entusiasmo do público ao Rally de Mortágua, o que faz deste Rally um prova única e diferente a nível nacional.



➤ **A edição de 2013 da Festa da Juventude/Feira das Associações** que se constituiu mais uma vez num grande sucesso, estimando-se que a afluência de público nos cinco dias tenha sido na ordem das 25 mil pessoas, no seu total.

A edição deste ano contou com a presença de 33 associações, 27 das quais com mostra gastronómica. As restantes associações apresentaram serviço de bar, artesanato local, etc....



Este ano houve uma forte adesão das associações, de tal forma que não foi possível aceitar todas as inscrições por já não haver espaço.

As festas foram crescendo em termos de afluência de visitantes, culminando com verdadeiras enchentes de público nas últimas duas noites, para o que contribuíram os espetáculos em cartaz. O último dia foi então de apoteose, com a Praça do Município e a zona das tasquinhas completamente lotada, encerrando assim com chave de ouro mais uma edição.

Para além dos concertos as festas contaram com outros momentos de animação, como **a Gala Internacional de Folclore** de organização do Rancho Folclórico e. Etnográfico de Vale de Açores, que como vem sendo tradição foi mais uma vez uma manifestação de alto nível cultural.

Como habitualmente, as festas do concelho integraram dois eventos desportivos apoiados pelo Município.

- **O Prémio de Ciclismo de Mortágua**, organizado pelo Velo Clube do Centro, que contou com a presença de 70 atletas das categorias de Elite e Sub-23, em representação de 14 equipas, das quais seis espanholas. Tendo sido este ano dominado pela equipa de Mortágua, vencendo em toda a linha, individual e coletivamente.

- **O Torneio de Tiro aos Pratos**, promovido pela Associação de Caça e Pesca de Mortágua. O evento decorreu no Campo de Tiro da Associação e contou com a presença de 40 atiradores, sendo a grande maioria oriundos de outros pontos da região e do país.

Este ano, mais uma vez, foram feitas reportagem em dois canal de televisão SIC e RTP 2.

A Festa da Juventude/Feira das Associações é um evento que promove Mortágua, é um cartaz turístico que atrai visitantes e é também uma montra da sua dinâmica associativa.

Mais uma vez, as festas constituíram um momento privilegiado de encontro e convívio dos mortaguenses, reforçando-se nesta semana festiva os laços de pertença e ligação à terra natal.

Uma alusão ainda nesta área para o **Posto de Turismo** que se encontra instalado num espaço do Centro de Animação Cultural, procurando assegurar a devida informação turística e outra mais generalizada funciona em horário ajustado à sua especificidade, registando-se desde então um aumento de visitantes/turistas que procuraram a obtenção de informações sobre o Concelho, num total de 200, sendo 129 de origem nacional e 71 estrangeiros .

Comunicações e Transportes

Tal como em anos anteriores, as **acessibilidades continuaram a ser em 2013 uma área privilegiada de intervenção do Executivo, pois uma boa rede viária constitui um importante instrumento de desenvolvimento e crescimento do Concelho.**

Atualmente a rede viária fundamental está pavimentada na sua totalidade, permitindo uma circulação rápida entre as freguesias e destas à sede do concelho. O investimento na rede viária municipal centra-se agora e cada vez mais na sua requalificação e conservação.

No ano de 2013 e no cumprimento do plano traçado para a construção, beneficiação, reparação e conservação da rede viária do Concelho **adjudicaram-se e/ou executaram-se diversas empreitadas que ascenderam ao montante global de 1.457.748,00 €**

Assim, após o desenvolvimento dos respetivos procedimentos de concurso adjudicaram-se e concluíram-se:

- Pavimentação da EM Carvalhal a Paredes.
- Beneficiação de Vias Rodoviárias Municipais nas Freguesias de Marmeleira e Cortegaça (Beneficiação da EM Pinheiro/Ferradosa e a EM Benfeita Marmeleira e Pavimentação do CM da ex-EN 234-1/Carapinhal).
- Pavimentação de vias rodoviárias freguesias de Mortágua e de Vale de Remígio (ligação Coval- Barril ; ligação do Bairro da Estação (Estaleiro Municipal) à EN234 (viaduto de Vale de Açores); ligação Povoinha à EN234 (pela Coelheira) .
- Marcação horizontal de vias rodoviárias.
- Pavimentação da EM Água Levada/Fontemanha e EM Moinho do Pisco (EN 334-1)/Catraia.



Depois de realizados os necessários procedimentos de concurso adjudicaram-se e iniciaram-se:

- Vias de Acesso a Santa Cristina: Beneficiação da EM Ribeira/Santa Cristina e Abertura e Pavimentação da EM Santa Cristina /Vila Boa, tendo sido executados 61,1% dos trabalhos.
- Beneficiação de Vias Rodoviárias: Ex-EN 228 Troço do Alto da Felgueira/limite do Concelho e EM 591: Troço Cercosa/Limite do Concelho tendo sido executados 48% dos trabalhos.
- Abertura e pavimentação do CM Laceiras/Vale de Carneiro tendo sido executados 48,8% dos trabalhos.

Adjudicaram-se ainda :

- Pavimentação do C.M. entre a Lourinha de Cima e Marmeleira (Meiral).
- Fornecimento e aplicação de rails metálicos em vias rodoviárias.

Por empreitada executou-se também um muro de suporte de terras de talude para Beneficiação da Ex- EN 228 do Alto da Felgueira ao limite do Concelho .

Por **administração direta foram feitas diversas intervenções pontuais na conservação de pavimentos**, incluindo execução e conservação de aquedutos para escoamento das águas pluviais que contabilizaram 109.505,30€ e sobretudo desenvolveu-se o **programa de limpeza e conservação de bermas e valetas** de toda a rede viária municipal que consideramos indispensável para a sua conservação e que é também socialmente importante porque parte dele insere-se num Programa Ocupacional para trabalhadores desempregados subsidiados, e **que representou uma despesa de 118.587,50 € (contabilizada em correntes), com pessoal e equipamentos.**

Por administração direta, executaram-se também obras de beneficiação em pontes e pontões

No sentido de garantir melhor segurança na circulação de veículos e peões, deu-se continuidade à colocação de diversa sinalização vertical e horizontal e substituição da que se encontrava degradada.

Acompanhou-se a execução da **rede de transporte coletivo de passageiros no concelho de Mortágua** nos termos de um protocolo assinado entre o Município e a Rodoviária da Beira Litoral, S.A. **que representou uma despesa de 249.905,17 €**

Deu-se continuidade ao acesso gratuito à Internet em Banda Larga sem fios, em três espaços públicos: Parque Verde de Vale de Açores, Praça do Município e Zona Escolar e Complexo de Pavilhão e Piscinas Municipais.

Acompanhou-se o decorrer trabalhos de instalação da rede de fibra ótica no concelho de Mortágua. Tratou-se da 1ª fase do projeto, respeitante à construção da rede e infraestruturas de apoio (central ótica), a que se seguirá uma 2ª fase, com a ligação da rede ao cliente.

A implementação da fibra ótica tem por base um concurso público lançado pelo anterior Governo, em 2009, que previu a cobertura de 42 concelhos da Região Centro, incluindo Mortágua, com Redes de Nova Geração.

As acessibilidades nacionais e regionais, fatores determinantes no desenvolvimento dos territórios, continuaram a merecer a nossa atenção e empenhamento, nomeadamente a evolução do processo da Auto-Estrada Coimbra – Viseu, via prioritária defendida pelos Órgão do Município por ser a que melhor serve os interesses locais,

dando assim cumprimento às posições já anteriormente assumidas pela Assembleia Municipal e pela Câmara Municipal.

Não se descuro o acompanhamento das vias nacionais e regionais que servem o território do Município, diligenciando junto da Estradas de Portugal o tratamento de uma série de assuntos da jurisdição desta entidade na área do Concelho, entre eles as condições de trânsito que se verificavam na pontes sobre o rio Criz com a realização de mais trabalhos de conservação e reparação na ponte do Criz I e em consequência da construção da nova ponte do IP3, na Foz do Dão.

Defesa do Meio Ambiente

As políticas de defesa do **Meio Ambiente** perpassam pelos diversos objetivos do Plano e por isso no **objetivo específico inscrevem-se os projetos e as ações necessárias à criação e manutenção de espaços verdes e daí o seu reduzido peso nos investimentos executados.**

Em termos de ambiente urbano tem havido assinaláveis progressos e é evidente um cuidado cada vez maior de manutenção e melhoria dos espaços existentes.

Deu-se continuidade ao programa de preservação e manutenção das áreas existentes, de que se destaca o Jardim da Praça do Município e o Parque Verde de Vale de Açores cuja utilização é de todos conhecida independentemente da época do ano, de criação de novos espaços e de intervenções de ajardinamento, plantação de árvores e arbustos e de instalação de rega automática em algumas povoações, para além da sede do Município.

Em 2013 este programa, contabilizando o pessoal e equipamentos, representou uma despesa de 73.935,13 €.

Destaca-se a obra, por administração direta, do **Parque Verde Urbano das Nogueiras**, que ocupa uma área de 5796 m², tendo como limites a Ribeira da Fraga a Rua de S. Domingos e a Praça do Município.

Possui uma localização privilegiada, está praticamente implantado no centro da Vila e tem ligação à Praça do Município através do novo arruamento que serve também a zona comercial e residencial (Loteamento). Deve ser visto numa perspetiva integrada de valorização e atração do centro urbano, articulando-se com a Praça do Município e as intervenções urbanísticas que realizadas nesta zona central, como a requalificação do Largo de São Domingos, a melhoria das acessibilidades, a criação de novas áreas de estacionamento.

As obras já executadas significaram em 2013 um investimento de 44.265,15 €

Na área da preservação e da qualidade as principais linhas de água do Concelho adjudicou-se pelo valor de 74.000,00 € e executou-se a intervenção nas galerias



ripículas das Freguesias de Mortágua, Marmeleira, Sobral, Vale de Remígio e Almaça, que abrange uma área de 55,580 ha,

Desenvolveu-se o processo para adjudicação da intervenção nas galerias ripículas das Freguesias de Pala, Espinho e Cercosa, cujo orçamento é de 74.683,00 €, que abrange uma área de 53,345 ha, O Município apresentou uma candidatura ao PRODOR, no âmbito da Ação 2.3.3.1. Valorização Ambiental dos Espaços Florestais, para efeitos de cofinanciamento da intervenção. Apesar da candidatura não ter obtido aprovação, entendeu avançar para uma intervenção integrada de requalificação das galerias ripícolas, considerada fundamental para a proteção e sustentabilidade dos recursos hídricos do Concelho,

Sendo a **Educação Ambiental** uma preocupação constante na ordem do dia, em parceria com a comunidade educativa do Concelho promoveram-se ações de sensibilização atinentes à criação de uma consciência ambiental, importante para desenvolvimento harmonioso dos jovens.

Administração

A qualidade dos serviços foi e é hoje um objetivo prioritário imprescindível da atividade municipal havendo a preocupação primordial de corresponder sempre às crescentes expectativas e exigências dos cidadãos.

A autarquia tem-se preocupado com a desburocratização e simplificação de processos e procedimentos de forma a atingir a satisfação das necessidades dos cidadãos. Sempre a pensar na Modernização Administrativa o município tem vindo a adotar um conjunto de medidas de forma a melhorar a eficácia interna dos serviços, otimizando os recursos humanos e técnicos, com o objetivo de melhorar cada vez mais a qualidade da prestação de serviços aos munícipes e cidadãos em geral.

Os funcionários da autarquia de um modo geral têm frequentado ações de formação profissional, promovida por outras entidades, nomeadamente , ATAM, AIRC e o CEFA, etc...

De forma a colmatar algumas necessidades de pessoal, em determinados sectores da autarquia procedeu-se à renovação de contratos a termo de 5 assistentes operacionais e 3 Professores das AECs e desenvolveu-se 1 procedimento concursal para contratação de pessoal a termo indeterminado, não significando porém o aumento de pessoal do Município, uma vez que se registou uma redução de 5 postos de trabalhos ocupados em consequência de aposentações e caducidade de contratos .

Destacam-se alguns investimentos e atividades efetuados nas instalações de serviços e equipamentos, da sempre inacabada modernização administrativa, e sobretudo manutenção do parque de viaturas, máquinas e equipamentos.

É de referir que em 2013 nos diversos sectores de atividade dos Serviços da Divisão Administração Geral e Finanças:

➤ Foram registados: 4575 documentos Correspondência expedida; 6052 documentos - Correspondência recebida; 1018 documentos Pessoal - férias, faltas e licenças; 61 documentos Pessoal - Outros requerimentos ;

1051 documentos Taxas – Requerimentos; 3 documentos - participações; 5 documentos – Embargos; 148 documentos – Obras Requerimentos; 20 requerimentos de compropriedade e ampliação de compartes.

➤ Foram emitidas 5114 guias de receita.

➤ Foram emitidas 1230 licenças/autorizações das diversas áreas de competência do Município, sendo: 15 de construção habitação/nova; 26 de construção habitação/reconstrução/ alteração/ampliação; 18 construção de muros; 22 de construção de anexos e barracões; 5 construção de comércio; 1 de construção de indústria; 3 de construção de habitação e comércio; 3 de construção para turismo; 5 construção para serviços; 4 construção para atividades recreativas; 1 construção agropecuária; 4 outras construções; 53 licenças de utilização de habitação/comércio e serviços; 2 comunicação prévia para construção; 27 aditamentos a licença ou comunicação prévia; 224 ações de mobilização de solos; 20 declarações de compropriedade e ampliação de compartes; 10 concessões terreno no cemitério municipal; 11 ocupação da via pública diversa; 4 ocupação de via pública com prova desportiva; 583 publicidade e ocupação de via pública; 1 publicidade sonora, 2 publicidade de cartazes 1 cartão de vendedor ambulante; 12 horários de funcionamento de estabelecimentos comerciais; 4 lançamento de fogo de artifício; 87 licença especial de ruído; 29 licença de Arraial; 53 licença de recinto improvisado de diversão provisória.

➤ Os serviços de contabilidade emitiram e processaram o respetivo pagamento a 3362 Ordens de Pagamento
Aprovou-se o Aditamento ao “Regulamento e Tabela de Taxas e Outras Receitas Municipais” de modo a assegurar a necessária compatibilização com o processo “Licenciamento Zero”.

Em termos tecnológicos, no decorrer do ano:

➤ Adjudicou-se equipamento, software informático e renovação de subscrição das respetivas licenças para as aplicações existentes nos diversos serviços e edifícios municipais, que totalizou o valor global de 23.518,34 €.

➤ Atualizou-se o web site através da introdução de novos conteúdos e funcionalidades e informação . Note-se que em 2013 o número de visitantes únicos foi de 65.722, de visitas de 104.198 e de páginas consultadas de 431.690.

O Gabinete de Informática continuou o apoio e manutenção:

➤ Comunicações fixo e móvel.

➤ Parque informático dos serviços e equipamentos municipais.

➤ Espaços internet .

➤ Parque informático das escolas etc...

➤ Gestão, configuração e manutenção de todas as contas de correio eletrónico institucional.

➤ Publicação no portal do Município dos editais, requerimentos, normas e regulamentos e avisos de participação pública dos diversos Serviços Municipais

➤ Aos utilizadores na utilização, manutenção e configuração de aplicações e/ou equipamentos

- Aos utilizadores na utilização da plataforma de contratação pública Construlink incluindo a renovação dos certificados digitais. Apoio aos utilizadores na renovação dos certificados digitais qualificados da DigitalSign utilizados para assinar digitalmente os documentos disponibilizados na plataforma eletrónica de contratação pública
- Manutenção da infraestrutura de comunicações de dados existente entre os vários.

Deu-se continuidade aos investimentos nas instalações de serviços e equipamentos e renovação/conservação do parque de viaturas, máquinas e equipamentos, destacando-se:

Execução por administração direta das obras de conservação nos edifícios das antigas Escolas Primárias de Vale de Açores e Cerdeira, Centro de Animação e Educação Infantil, Edifícios de Habitação Social da Gandarada, Pavilhão e Piscinas Municipais, Estaleiro Municipal

Executou-se **por empreitada obras que ascenderam ao montante 233.828,00€:**

- Fornecimento e montagem da cobertura do edifício do antigo Centro de Animação Infantil, tendo em vista a transferência dos serviços da Junta de Freguesia de Mortágua para o 1º. Piso e a instalação do Centro de Recursos - Espaço Solidário.
- Remodelação do revestimento exterior dos edifícios do Bairro de Habitação Social da Gandarada.
- Remodelação da cobertura de diversos edifícios municipais: Estaleiro Municipal, Pavilhão Gimnodesportivo e Mercado Municipal.
- Remodelação do sistema de abastecimento de água e da rede elétrica das Piscinas e Pavilhão Gimnodesportivo.

No sentido de se aumentar a capacidade de resposta nas ações que quotidianamente necessários à eficácia e rentabilização dos serviços:

- Adquiriu máquinas e equipamentos no montante de 6.645,99 €
- Realizaram-se grandes reparações em viaturas no montante de 2.091,46 €
- Realizaram-se grandes reparações em máquinas e equipamentos no valor global de 20.045,15 €
- Desenvolveram-se os processos e adjudicaram-se fornecimentos contínuos para os anos de 2013 de tout venant, pó de pedra, produtos químicos, cimento em saco e areia.



- Adjudicou-se no âmbito do Acordo Quadro da Agência de Compras o fornecimento contínuo dos combustíveis durante o ano de 2013 e 2014, conforme caderno de encargos, à BP Portugal – Comércio de Combustíveis e Lubrificantes, S.A, no valor estimado repartido pelos 2 anos respetivamente de 173.500,00 € e 183.700,00€, de utilização do cartão de frota.

Celebraram-se Protocolos de cedência de utilização de imóveis do domínio privado do Município e que se encontravam devolutos/desativados:

- O 2º. Piso do imóvel por “Centro de Animação e Educação Infantil de Mortágua”, na Rua Padre Modernos para instalação dos seus serviços administrativos da Junta de Freguesia de Mortágua.
- O edifício da antiga Escola do 1º. CEB de Espinho para funcionamento serviços da Junta de Freguesia de Espinho.
- O terreno onde se encontrava instalada a antiga Estação de Tratamento de Águas Residuais de Cercosa, para estaleiro da Freguesia de Cercosa para esta se sirva dele para fins de interesse daquela Freguesia.
- O imóvel municipal sito, no rés-do-chão, Dtº., bloco 1 (Prédio do Fundo do Fomento Habitação), na Av. Dr. Assis e Santos/Alameda da Igreja, em Mortágua, para funcionamento dos serviços administrativos da Associação de Produtores Florestais
- As instalações da Escola Primária de Cortegaça ao Núcleo de Mortágua da Fraternidade de Nuno Álvares para o desenvolvimento das suas atividades estatutárias.
- Adjudicou-se no seguimento de hasta pública a alienação da Escolas do 1º. Ciclo do Ensino Básico de Santa Cristina pelo valor de 33.220,00 €, e ainda do terreno da antiga ETAR do Barril nos termos do Regulamento, respetivamente pelo valor de 3.460,00 €
- Adjudicou-se no seguimento de hasta pública a alienação e abate de pinheiros e eucaliptos existentes em dois terrenos sitos à Fontanheira e Vale de Porco na Freguesia do Sobral, pelo valor de 11.100,00 €
- Adjudicou-se no seguimento de hasta pública a alienação de material ferroso e diversos equipamentos pelo valor global de 8.990,80 € e material de cobre pelo valor global de 2.152,50 €

Como tem sido tradição as **Comemorações do Dia do Município a 17 de Maio** foi assinalada com vários atos solenes e iniciativas que dignificaram e perpetuaram aquele dia especial para o concelho e para as gentes de Mortágua.

O ponto alto da comemoração foi a Sessão Solene no Centro de Animação Cultural, para além dos discursos de ocasião, como tem acontecido em anos anteriores, este dia foi escolhido pelo Município para:



- Agraciar 3 trabalhadores municipais que completaram vinte e mais anos de serviço com a Medalha de Ouro de Bons Serviços. Na pessoa dos agraciados quis o Município saudar todos os trabalhadores municipais, manifestando-lhes público reconhecimento pela sua dedicação e empenho ao serviço do Município e da comunidade que servem.
- Distinguir empresas do concelho com a Medalha de Ouro de Mérito Municipal: Foram dez as empresas agraciadas considerando terem sido reconhecidas com o Prémio PME LÍDER nos anos de 2010, 2011 e

2012: •Armindo Pereira Pais, Ld^a.; •Indumadeiras – Indústria de Madeira de Mortágua, Ld^a.; •José Lopes Mira, Ld^a.; •Labialfarma – Laboratório de Produtos Farmacêuticos e Nutracêuticos, S.A.; •Macomprogresso – Materiais de Construção, S.A.; •Marques Alves (Irmãos), Ld^a.; •Prorevi –Pinturas e Revestimentos, Ld^a.; •Rosa Lopes & Silva, Ld^a.; •Soprova – Transformações e Comércio de Carnes,Ld^a.; •Overpharma – Produtos Médicos e Farmaceuticos, Ld^a.

A distinção é o reconhecimento do esforço e contributo das empresas sediadas no concelho na criação de riqueza e emprego, num contexto difícil e exigente da economia nacional, conseguindo ultrapassar as dificuldades e mantendo e criando novos postos de trabalho. Algumas delas com uma forte vocação exportadora e empregando mais de uma centena de trabalhadores. Nestas empresas, o Município quis reconhecer o contributo de todo o tecido empresarial do Concelho, das empresas, dos empresários e dos trabalhadores.

➤ Reconhecer o importante papel desempenhado pelo movimento associativo no desenvolvimento local, distinguido com a Medalha de Ouro de Mérito Municipal: Grupo Desportivo e Cultural de Vila Pouca; União Cultural Recreativa e Desportiva de Vila Gosendo; Fundação Centro BALMAR, cuja atividade desenvolvida se têm destacado na promoção da qualidade de vida da população, em particular da população idosa.

O Dia do Município ficou ainda assinalado com a abertura oficial do Centro de Recursos - Espaço Solidário.

Fechando o ciclo de exposições “Sentir a Terra”, que tem marcado desde há vários anos o Dia do Município, abriu ao público, no dia 13 de maio, a Exposição “Mortágua - Uma Construção Para Todos (1990/2013).

Tratou-se de uma exposição documental e fotográfica, que proporcionou um olhar sobre a evolução do concelho, dando a conhecer os principais momentos e acontecimentos que marcaram a vida do Município, ao longo de mais de duas décadas, nas várias áreas da intervenção municipal (Ação Social e Saúde, Educação e Juventude, Cultura Desporto e Tempos Livres, Abastecimento de Água, Saneamento e Salubridade, Desenvolvimento Económico, Habitação e Urbanização, Comunicações e Transportes, Proteção e Valorização da Floresta e Administração).

No cumprimento do preceituado no n.º. 3 do art.º. 4.º. do Decreto – Lei n.º. 129/91, de 2 de Abril, foi dado seguimento aos processos relativos a queixas, reclamações ou pedidos de informação, que se encontram arquivados em pasta própria, mesmo quando se reportavam a questões entre particulares e que não eram da competência da Câmara.

Juntas de Freguesia

Em 2013 as Freguesias, enquanto autarquias locais de maior proximidade, continuaram como sempre a merecer uma atenção especial quanto legítima, materializada numa reforçada metodologia de trabalho participado e em cooperação.

Reconhecendo desde sempre o papel determinante das Juntas de Freguesia no desenvolvimento do Concelho, aprofundaram-se as relações com estes órgãos autárquicos, sem qualquer sentido de tutela, nem interferência nas suas atribuições e competências

A Câmara prosseguiu a aposta na descentralização com a aprovação de protocolos de delegação de competências que definiram um conjunto de prioridades locais disseminadas em quase todos os objetivos das Grandes Opções do Plano, tendo obtido para o efeito a anuência da Assembleia Municipal.

O princípio base subjacente à celebração destes protocolos é a convicção da Autarquia de que as Juntas de Freguesia podem, localmente garantir a prestação de inúmeros serviços de uma forma mais eficaz e, com maior racionalidade de custos.



A descentralização da atividade autárquica que se pretende atingir por via destas delegações de competências municipais para além dos objetivos políticos que lhe estão associados, visa aumentar a eficácia da resposta aos problemas e necessidades que devem ser ultrapassados todos os dias nas Freguesias. quer a nível de pequenas obras pontuais quer através do reforço da verba para concretização de trabalhos de conservação e pequenas reparações de vias.

No ano de 2013 transferiu-se para as Juntas de Freguesias, quer no âmbito de delegação de competências quer para apoio a investimentos de sua competência e na sequência de solicitação escrita e justificativa dos mesmos, o montante global de 429.095,64 €, e para despesas correntes de funcionamento o montante global de 57.000,00 €, reforçando assim significativamente a sua capacidade financeira e conseqüentemente o seu plano de investimentos.

Foi um esforço financeiro significativo do município que pela experiência e saber adquiridos nos últimos anos se traduziu seguramente em mais serviço à comunidade que todos servimos, contando assim com o crescente desempenho que as Juntas de Freguesia vêm demonstrando.

A descentralização de recursos financeiros para as Freguesias, decorre, não de um imperativo legal, mas da intenção de aumentar o poder de resposta às freguesias para agilizar a resolução dos problemas que afetam as populações, e que melhor identificam dada a sua proximidade.

Os resultados objetivos desta postura são evidentes. A participação efetiva dos órgãos do poder local mais próximos das populações nas questões que mais diretamente lhes dizem respeito é um facto, que não se esgota na afirmação política de uma descentralização fictícia mas que assume contornos de verdadeira partilha de responsabilidades, que não apenas dignifica o poder local democrático, como assegura naturalmente, uma maior eficácia na resolução dos problemas concretos dos cidadãos.

Terminamos este Relatório com uma palavra de muito apreço e reconhecimento pelo trabalho desenvolvido, pelo empenhamento manifestado e qualidade comprovada dos trabalhadores do Município ao longo deste ano de 2013.

13.3 – Análise da Situação Económica

Nos termos do disposto na linha a) do ponto 13 do Decreto-lei 54-A/99, de 22 de fevereiro, se apresenta uma análise da situação económica do Município no exercício de 2013.

13.3.1 Execução Orçamental

1. Receita

A receita total cobrada pelo Município ascendeu a 14.576.202,55€, representando um acréscimo de 6,07% relativamente ao exercício anterior, ou seja, em termos absolutos cresceu 833.607,56€.

Salienta-se um elevado grau de execução da receita, que no ano de 2013 atingiu 88,67% relativamente ao orçado. Tal facto deve-se ao rigor orçamental, ao esforço de cobrança de receita e cumprimento na íntegra das regras previsionais.

Quadro 01 – Execução da Receita

| Clas. Descrição | 2013 | | | | 2012 | | | |
|---|------------------------|------------------------|------------------------|----------------|------------------------|------------------------|----------------------|----------------|
| | Orçamentado | Executado | Diferença | Grau Execução | Orçamentado | Executado | Diferença | Grau Execução |
| 01 Impostos directos | 1.781.000,00 € | 1.414.263,25 € | -366.736,75 € | 79,41% | 1.150.000,00 € | 1.103.799,42 € | -46.200,58 € | 95,98% |
| 02 Impostos indirectos | 41.000,00 € | 33.037,71 € | -7.962,29 € | 80,58% | 37.000,00 € | 37.306,78 € | 306,78 € | 100,83% |
| 04 Taxas, multas e outras penalidades | 177.500,00 € | 123.443,42 € | -54.056,58 € | 69,55% | 197.000,00 € | 119.841,62 € | -77.158,38 € | 60,83% |
| 05 Rendimentos de propriedade | 795.000,00 € | 708.407,21 € | -86.592,79 € | 89,11% | 810.000,00 € | 939.428,55 € | 129.428,55 € | 115,98% |
| 06 Transferencias correntes | 4.713.817,00 € | 4.647.891,09 € | -65.925,91 € | 98,60% | 3.790.129,00 € | 3.797.170,20 € | 7.041,20 € | 100,19% |
| 07 Venda de bens e serviços correntes | 668.000,00 € | 502.638,54 € | -165.361,46 € | 75,25% | 603.000,00 € | 608.076,60 € | 5.076,60 € | 100,84% |
| 08 Outras receitas correntes | 22.000,00 € | 9.542,10 € | -12.457,90 € | 43,37% | 7.000,00 € | 25.563,18 € | 18.563,18 € | 365,19% |
| 09 Venda de bens de investimento | 427.500,00 € | 54.027,30 € | -373.472,70 € | 12,64% | 212.500,00 € | 10.485,60 € | -202.014,40 € | 4,93% |
| 10 Transferências de capital | 1.360.078,00 € | 1.134.798,29 € | -225.279,71 € | 83,44% | 2.189.094,00 € | 2.168.787,69 € | -20.306,31 € | 99,07% |
| 12 Passivos financeiros | 500.000,00 € | 0,00 € | -500.000,00 € | 0,00% | 500.000,00 € | 0,00 € | -500.000,00 € | 0,00% |
| 13 Outras receitas de capital | 5.000,00 € | 0,00 € | -5.000,00 € | 0,00% | 5.000,00 € | 0,00 € | -5.000,00 € | 0,00% |
| 15 Reposições não abatidas nos pagamentos | 0,00 € | 0,00 € | 0,00 € | 0,00% | 0,00 € | 0,00 € | 0,00 € | 0,00% |
| 16 Saldo da gerência anterior | 5.948.153,64 € | 5.948.153,64 € | 0,00 € | 100,00% | 4.932.135,35 € | 4.932.135,35 € | 0,00 € | 100,00% |
| Total das receitas | 16.439.048,64 € | 14.576.202,55 € | -1.862.846,09 € | 88,67% | 14.432.858,35 € | 13.742.594,99 € | -690.263,36 € | 95,22% |
| Receitas correntes | 8.198.317,00 € | 7.439.223,32 € | -759.093,68 € | 90,74% | 6.594.129,00 € | 6.631.186,35 € | 37.057,35 € | 100,56% |
| Receitas capital | 2.292.578,00 € | 1.188.825,59 € | -1.103.752,41 € | 51,86% | 2.906.594,00 € | 2.179.273,29 € | -727.320,71 € | 74,98% |
| Outras Receitas | 5.948.153,64 € | 5.948.153,64 € | 0,00 € | 100,00% | 4.932.135,35 € | 4.932.135,35 € | 0,00 € | 100,00% |

Analisado o mapa de controlo orçamental de receita conclui-se que a taxa de execução das receitas correntes atingiu o valor de 90,74%, sendo que a taxa de execução das receitas de capital, 51,86% é inferior em 23,12% relativamente ao exercício de 2012, traduzindo-se em valor absoluto em 7.439.223,32€ e 1.188.825,59€, respetivamente.

Da análise da estrutura da receita, conclui-se que o Município continua a depender das transferências externas, que em termos absolutos representam 5.782.689,38€ da receita total, o que se traduz num peso de 39,67%, sendo que 4.875.389,00€ são FEF – Fundo de Equilíbrio Financeiro. Registe-se no entanto que relativamente ao ano de 2012 se verificou um decréscimo dessa dependência (3,74%).

Quadro 02 – Estrutura da Receita

| Clas. | Descrição | 2013 | % | 2012 | % |
|------------------------------------|--|------------------------|----------------|------------------------|----------------|
| 01 | Impostos directos | 1.414.263,25 € | 9,70% | 1.103.799,42 € | 8,03% |
| 02 | Impostos indirectos | 33.037,71 € | 0,23% | 37.306,78 € | 0,27% |
| 04 | Taxas, multas e outras penalidades | 123.443,42 € | 0,85% | 119.841,62 € | 0,87% |
| 05 | Rendimentos de propriedade | 708.407,21 € | 4,86% | 939.428,55 € | 6,84% |
| 06 | Transferencias correntes | 4.647.891,09 € | 31,89% | 3.797.170,20 € | 27,63% |
| 07 | Venda de bens e serviços correntes | 502.638,54 € | 3,45% | 608.076,60 € | 4,42% |
| 08 | Outras receitas correntes | 9.542,10 € | 0,07% | 25.563,18 € | 0,19% |
| 09 | Venda de bens de investimento | 54.027,30 € | 0,37% | 10.485,60 € | 0,08% |
| 10 | Transferências de capital | 1.134.798,29 € | 7,79% | 2.168.787,69 € | 15,78% |
| 13 | Outras receitas de capital | 0,00 € | 0,00% | 0,00 € | 0,00% |
| 15 | Reposições não abatidas nos pagamentos | 0,00 € | 0,00% | 0,00 € | 0,00% |
| 16 | Saldo da gerência anterior | 5.948.153,64 € | 40,81% | 4.932.135,35 € | 35,89% |
| Total das receitas | | 14.576.202,55 € | 100,00% | 13.742.594,99 € | 100,00% |
| Receitas correntes | | 7.439.223,32 € | 51,04% | 6.631.186,35 € | 48,25% |
| Receitas capital | | 1.188.825,59 € | 8,16% | 2.179.273,29 € | 15,86% |
| Outras Receitas | | 5.948.153,64 € | 40,81% | 4.932.135,35 € | 35,89% |
| Receitas Próprias | | 8.793.513,17 € | 60,33% | 7.776.637,10 € | 56,59% |
| Receitas Fiscais (01+02+03) | | 1.570.744,38 € | 10,78% | 1.260.947,82 € | 9,18% |

Como tem vindo a ser hábito nos últimos anos, os valores das transferências diretas do orçamento de estado voltaram a decrescer.

As receitas próprias do Município aumentaram, sendo este facto justificado pelo crescimento verificado na cobrança de impostos directos, nomeadamente no IMI, IMT, IUC e Derrama, mantendo-se em níveis bastante aceitáveis face à conjuntura atual do país, e são o resultado da aplicação de políticas equilibradas nos impostos municipais e na gestão do património municipal praticadas nos últimos exercícios e que proporcionaram capacidade de autofinanciamento.

Quadro 03 – Rácios da Receita

| Rácios | 2013 | 2012 |
|---------------------------------------|---------|---------|
| Receitas Próprias/Receita Total | 60,33% | 56,59% |
| Receitas Próprias/Despesa Total | 78,18% | 99,51% |
| Receita Total/Despesa Total | 129,58% | 175,85% |
| Receitas Correntes/Despesas Correntes | 144,05% | 128,40% |
| Receita Capital/Despesa Capital | 19,54% | 82,22% |

Da análise dos rácios de receitas, podemos concluir ainda que o Município de Mortágua no exercício de 2013 teve um superavit de 29,58%, à semelhança do que aconteceu nos últimos exercícios, mantendo assim, e apesar dos investimentos efetuados, a capacidade de autofinanciamento dos investimentos a efetuar no futuro. Resultante desta poupança o Município evidenciava no final do exercício um saldo para a gerência seguinte no valor de 3.383.941,94€. À semelhança dos exercícios anteriores, o Município utilizou 2.294.555,83€ de receita corrente de 2013 para financiar despesa de capital. O Município de Mortágua evidencia uma taxa de cobertura de 78,18% da sua despesa total só com receitas próprias. Salienta-se que 80,46% da despesa de capital no exercício de 2013 foi financiada por receita corrente arrecadada nos exercícios anteriores, que representa em valor absoluto 4.895.334,20€.

2. Despesa

A despesa total efetuada pelo Município ascendeu a 11.248.447,57€, representando um acréscimo de 43,93% relativamente ao exercício anterior, ou seja, em termos absolutos o aumento verificado foi de 3.433.439,41€, que resulta de um aumento de despesa de capital de 3.433.748,09€ e em sentido contrario uma diminuição de (308,68€) das despesas correntes, sendo de salientar a redução verificada nas despesas de funcionamento, fruto das políticas de contenção de custos implementadas.

Quadro 04 – Execução da Despesa

| Clas. Descrição | 2013 | | | | 2012 | | | |
|---------------------------------|------------------------|------------------------|------------------------|---------------|------------------------|-----------------------|------------------------|---------------|
| | Orçamentado | Executado | Diferença | Grau Execução | Orçamentado | Executado | Diferença | Grau Execução |
| 01 Despesas com pessoal | 2.541.200,00 € | 2.462.135,87 € | -79.064,13 € | 96,89% | 2.545.000,00 € | 2.336.965,25 € | -208.034,75 € | 91,83% |
| 02 Aquisição de bens e serviços | 2.033.600,00 € | 1.492.600,48 € | -540.999,52 € | 73,40% | 1.933.723,00 € | 1.610.644,15 € | -323.078,85 € | 83,29% |
| 03 Juros e outros encargos | 66.000,00 € | 42.930,86 € | -23.069,14 € | 65,05% | 97.000,00 € | 80.412,05 € | -16.587,95 € | 82,90% |
| 04 Transferencias correntes | 1.102.600,00 € | 872.122,24 € | -230.477,76 € | 79,10% | 1.009.000,00 € | 860.004,42 € | -148.995,58 € | 85,23% |
| 06 Outras despesas correntes | 464.648,64 € | 294.498,33 € | -170.150,31 € | 63,38% | 375.135,35 € | 276.570,59 € | -98.564,76 € | 73,73% |
| 07 Aquisição de bens de capital | 7.669.000,00 € | 4.092.722,19 € | -3.576.277,81 € | 53,37% | 7.252.000,00 € | 1.626.503,90 € | -5.625.496,10 € | 22,43% |
| 08 Transferencias de capital | 2.175.000,00 € | 1.607.614,73 € | -567.385,27 € | 73,91% | 901.000,00 € | 707.257,94 € | -193.742,06 € | 78,50% |
| 10 Passivos financeiros | 387.000,00 € | 383.822,87 € | -3.177,13 € | 99,18% | 320.000,00 € | 316.649,86 € | -3.350,14 € | 98,95% |
| Total das despesas | 16.439.048,64 € | 11.248.447,57 € | -5.190.601,07 € | 68,43% | 14.432.858,35 € | 7.815.008,16 € | -6.617.850,19 € | 54,15% |
| Despesas correntes | 6.208.048,64 € | 5.164.287,78 € | -1.043.760,86 € | 83,19% | 5.959.858,35 € | 5.164.596,46 € | -795.261,89 € | 86,66% |
| Despesas de capital | 10.231.000,00 € | 6.084.159,79 € | -4.146.840,21 € | 59,47% | 8.473.000,00 € | 2.650.411,70 € | -5.822.588,30 € | 31,28% |

Analisada a estrutura da despesa, podemos concluir que as rubricas de despesa com pessoal e aquisição de bens e serviços detêm um elevado peso, representam 21,89% e 13,27% respetivamente. Verificou-se um ligeiro aumento das despesas com pessoal relativamente ao exercício anterior, reflexo do pagamento em 2013 subsídio de férias aos funcionários, facto que não se verificou nos dois exercícios anteriores. As despesas de capital aumentaram significativamente, representando um esforço de investimento do Município de 5.700.336,92€.

Quadro 05 – Estrutura da Despesa

| Clas. Descrição | 2013 | % | 2012 | % |
|---------------------------------|------------------------|----------------|-----------------------|----------------|
| 01 Despesas com pessoal | 2.462.135,87 € | 21,89% | 2.336.965,25 € | 29,90% |
| 02 Aquisição de bens e serviços | 1.492.600,48 € | 13,27% | 1.610.644,15 € | 20,61% |
| 03 Juros e outros encargos | 42.930,86 € | 0,38% | 80.412,05 € | 1,03% |
| 04 Transferencias correntes | 872.122,24 € | 7,75% | 860.004,42 € | 11,00% |
| 06 Outras despesas correntes | 294.498,33 € | 2,62% | 276.570,59 € | 3,54% |
| 07 Aquisição de bens de capital | 4.092.722,19 € | 36,38% | 1.626.503,90 € | 20,81% |
| 08 Transferencias de capital | 1.607.614,73 € | 14,29% | 707.257,94 € | 9,05% |
| 10 Passivos financeiros | 383.822,87 € | 3,41% | 316.649,86 € | 4,05% |
| Total das despesas | 11.248.447,57 € | 100,00% | 7.815.008,16 € | 100,00% |
| Despesas correntes | 5.164.287,78 € | 45,91% | 5.164.596,46 € | 66,09% |
| Despesas de capital | 6.084.159,79 € | 54,09% | 2.650.411,70 € | 33,91% |

Da análise dos rácios da despesa, podemos concluir que, apesar dos factos referidos, a estrutura da despesa é equilibrada, assumindo as despesas correntes um peso na despesa total de 45,91% e a despesa de capital de 54,09%.

Analisado o rácio do serviço da dívida podemos concluir que o peso da mesma na despesa continua bastante baixo, representando apenas 3,79% da despesa total.

O desempenho na aquisição de bens de capital cresceu em relação ao ano anterior, traduzindo agora uma percentagem de 36,38% relativamente à despesa total.

Quadro 06 – Rácios da Despesa

| Rácios | 2013 | 2012 |
|---------------------------------------|--------|--------|
| Despesas Básica/Despesa Total | 47,73% | 55,04% |
| Pessoal/Despesa Total | 21,89% | 29,90% |
| Aquisição Bens e Serviços/Desp. Total | 13,27% | 20,61% |
| Serviço da Dívida/Despesa Total | 3,79% | 5,08% |
| Aquisição Bens Capital/Despesa Total | 36,38% | 20,81% |

3. Despesa com Pessoal

As despesas com pessoal ascenderam a 2.462.135,87€, revelando um aumento em valores absolutos de 125.170,62€, correspondendo a um acréscimo de 5,36% relativamente ao exercício anterior, reflexo do pagamento em 2013 subsídio de férias aos funcionários.

Quadro 07 – Despesa com Pessoal

| | 2013 | 2012 | % |
|----------------------|----------------|----------------|-------|
| Despesas com Pessoal | 2.462.135,87 € | 2.336.965,25 € | 5,36% |

Relativamente ao disposto no n.º 1 do art.º 65.º da Lei n.º 66-B/2012 de 31 de dezembro e considerando que o saldo de pessoal do Município em 31/12/2012 era de 150 trabalhadores, verificou-se uma redução de 2%, traduzida na saída de 3 trabalhadores.

Se excetuarmos o pessoal afeto ao domínio da educação nos termos do n.º 5 daquele artigo a redução verificada corresponde a 2,42% traduzida no mesmo número de saídas uma vez não houve redução de trabalhadores afetos àquela área durante o ano 2013.

O pessoal afeto ao domínio da educação, objeto da contratualização de competências da administração central, representa 17,69% do saldo total de pessoal do Município, com 26 trabalhadores afetos.

O Município cumpriu escrupulosamente os limites legais impostos.

4. Resultados Orçamentais

Quadro 08 – Resultado Corrente

| Descrição | 2013 | 2012 |
|--------------------|-----------------------|-----------------------|
| Receitas Correntes | 7.439.223,32 € | 6.631.186,35 € |
| Despesas Correntes | 5.164.287,78 € | 5.164.596,46 € |
| Resultado | 2.274.935,54 € | 1.466.589,89 € |

Da análise do quadro anterior, podemos concluir que as receitas correntes no exercício de 2013 cresceram em valores absolutos 808.036,97€ relativamente ao exercício de 2012, correspondendo a um acréscimo de 12,19%, tendo as despesas correntes diminuído em valores absolutos 308,68€, correspondendo a um decréscimo de 0,01%, daí resultando um acréscimo de 55,12% no resultado corrente. Saliente-se que o resultado corrente de 2013 reflete, tal como nos exercícios anteriores, as medidas tomadas pelo executivo municipal em função da conjuntura económica e tendo como preocupações as famílias, nomeadamente as famílias idosas, os jovens casais com encargos de habitação e filhos em idade escolar, as empresas e o emprego.

Quadro 09 – Resultado Capital

| Descrição | 2013 | 2012 |
|------------------|-----------------------|-----------------------|
| Receitas Capital | 7.136.979,23 € | 7.111.408,64 € |
| Despesas Capital | 6.084.159,79 € | 2.650.411,70 € |
| Resultado | 1.052.819,44 € | 4.460.996,94 € |

Da análise do quadro anterior, podemos concluir que as receitas de capital no exercício de 2013 aumentaram em valores absolutos 25.570,59€ relativamente ao exercício de 2012, correspondendo a um aumento de 0,36%, tendo as despesas capital aumentado em valores absolutos 3.433.748,09€, correspondendo a um acréscimo de 129,56%. O resultado de capital diminuiu em termos absolutos, 3.408.177,50€ e 76,40% em termos percentuais.

Quadro 10 – Resultado Orçamental Total

| Descrição | 2013 | 2012 |
|------------------|-----------------------|-----------------------|
| Receitas | 14.576.202,55 € | 13.742.594,99 € |
| Despesas | 11.248.447,57 € | 7.815.008,16 € |
| Resultado | 3.327.754,98 € | 5.927.586,83 € |

Da análise do quadro anterior, podemos concluir que as receitas totais no exercício de 2013 aumentaram em valores absolutos 833.607,56€ relativamente ao exercício de 2012, correspondendo a um acréscimo de 6,07%, tendo por sua vez as despesas totais aumentado em valores absolutos 3.433.439,41€, correspondendo a um acréscimo de 43,93%. O resultado orçamental total foi de 3.327.754,98€

Assim, podemos concluir que o Município evidencia bons resultados orçamentais quer corrente, quer de capital, permitindo assim um saldo para a gerência seguinte que ascende a 3.347.375,27€ e por conseguinte continuar a demonstrar capacidade de autofinanciamento para investimentos previstos nas GOP's de 2014 e anos seguintes.

13.4 – Análise da Situação Financeira

Nos termos do disposto na alínea b) do ponto 13 do Decreto-lei 54-A/99, de 22 de fevereiro, se apresenta uma análise da situação financeira do Município no exercício de 2013.

1. Proveitos

Quadro 11 – Proveitos

| Descrição | 2013 | % | 2012 | % |
|--|-----------------------|----------------|-----------------------|----------------|
| Vendas e prestações de serviços: | 518.928,92 € | 5,34% | 537.116,85 € | 5,61% |
| Impostos e taxas | 1.601.563,51 € | 16,48% | 1.269.228,28 € | 13,25% |
| Variação da produção | | | | |
| Trabalhos para a própria entidade | 671.688,63 € | 6,91% | 697.868,84 € | 7,28% |
| Proveitos suplementares | | | | |
| Transferências e subsídios obtidos | 5.652.695,31 € | 58,16% | 5.723.050,26 € | 59,74% |
| Outros proveitos e ganhos operacionais | | | | |
| Proveitos e ganhos financeiros | 825.577,43 € | 8,49% | 912.754,17 € | 9,53% |
| Proveitos e ganhos extraordinários | 448.113,39 € | 4,61% | 440.354,86 € | 4,60% |
| Total de Proveitos | 9.718.567,19 € | 100,00% | 9.580.373,26 € | 100,00% |

A estrutura dos proveitos demonstra que 58,16% resultam de transferências e subsídios obtidos e em termos absolutos verificou-se um aumento nos proveitos relativamente ao exercício de 2012 de 138.193,93€, correspondendo a um acréscimo de 1,44%.

Verifica-se uma ligeira diminuição generalizada nas rubricas de receita com execução dos impostos e taxas que aumentaram 26,18%, traduzido em valor absoluto em 332.335,23€, este aumento traduz o crescimento verificado na cobrança dos impostos diretos, nomeadamente no IMI, IMT, IUC e Derrama.

Por último, é evidente o reflexo negativo nos proveitos e ganhos financeiros resultantes da descida verificada nas taxas de juros das aplicações financeiras detidas pelo Município, que em 2013 representaram uma diminuição de 171.199,19€ nos juros recebidos.

2. Custos

Quadro 12 – Custos

| Descrição | 2013 | % | 2012 | % |
|---|-----------------------|----------------|-----------------------|----------------|
| Custos das mercadorias vendidas e das matérias consumidas: | 434.565,85 € | 4,51% | 404.841,44 € | 4,89% |
| Fornecimentos e serviços externos | 1.830.444,57 € | 18,98% | 1.618.374,11 € | 19,55% |
| Custos com o pessoal | 2.448.126,67 € | 25,39% | 2.327.292,37 € | 28,11% |
| Transf. e subsídios correntes concedidos e prestações sociais | 888.595,60 € | 9,21% | 872.177,23 € | 10,53% |
| Amortizações do exercício | 2.214.408,67 € | 22,96% | 2.120.867,75 € | 25,61% |
| Provisões do exercício | 0,00 € | 0,00% | 0,00 € | 0,00% |
| Outros custos e perdas operacionais | 75.760,22 € | 0,79% | 74.142,32 € | 0,90% |
| Custos e perdas financeiras | 41.735,61 € | 0,43% | 80.600,79 € | 0,97% |
| Custos e perdas extraordinárias | 1.709.621,96 € | 17,73% | 781.686,17 € | 9,44% |
| Total de Custos | 9.643.259,15 € | 100,00% | 8.279.982,18 € | 100,00% |

As rubricas mais preponderantes na estrutura dos custos, são os custos com pessoal e os fornecimentos e serviços externos, que representam respetivamente, 25,39% e 18,98%. Em 2013 as amortizações representaram 22,96% dos custos do exercício e revelam uma diminuição em relação ao exercício anterior.

Podemos constatar que em termos absolutos se verificou um aumento dos custos relativamente ao exercício de 2012 de 1.363.277,27€, correspondendo a um acréscimo de 16,46%, que conjugado com o aumento verificado nos proveitos de 138.193,93€, originam um resultado líquido do exercício de 75.308,04€.

Registe-se que este resultado líquido é fortemente influenciado negativamente pelo esforço efectuado pelo Município no apoio aos investimentos efetuados nas suas sedes pelas Associações do Concelho, que representa em valor absoluto um acréscimo de custos extraordinários de cerca de 1.000.000,00€.

3. Resultados

Quadro 13 – Resultados

| Descrição | 2013 | 2012 | Varição | % |
|---------------------------------------|--------------------|-----------------------|------------------------|----------------|
| Resultados Operacionais | 552.974,79 € | 809.569,01 € | -256.594,22 € | -31,70% |
| Resultados Financeiros | 783.841,82 € | 832.153,38 € | -48.311,56 € | -5,81% |
| Resultados Correntes | 1.336.816,61 € | 1.641.722,39 € | -304.905,78 € | -18,57% |
| Resultados Extraordinários | -1.261.508,57 € | -341.331,31 € | 920.177,26 € | 269,58% |
| Resultado Líquido do exercício | 75.308,04 € | 1.300.391,08 € | -1.225.083,04 € | -94,21% |

No exercício de 2013 o Município de Mortágua apresenta um resultado líquido inferior ao apresentado no exercício anterior, que no entanto se mantêm em valores positivos, resultado de uma gestão rigorosa e criteriosa que permitiu apesar da atual conjuntura económica e das medidas de apoio às famílias, jovens, empresas, emprego e Associações Locais.

Assim, o resultado líquido do exercício é de 75.308,04€.

4. Rácios Financeiros

Quadro 14 – Rácios Financeiros

| Rácios Liquidez e Capital Circulante | 2013 |
|---|----------------|
| Capital Circulante | 3.493.538,15 € |
| Liquidez Geral | 2132,59% |
| Liquidez Reduzida | 2065,69% |
| Liquidez Imediata | 2065,69% |
| Autonomia Financeira | 75,01% |
| Solvabilidade | 300,21% |
| Rácios de Alavanca Financeira | 2013 |
| Indicador de Imobilização dos Fundos Próprios | 80,52% |
| Endividamento | 8,43% |
| Estrutura do Endividamento | 0,35% |
| Grau de Dependência dos Empréstimos | 6,62% |
| Cobertura do Serviço da Dívida | 96,63% |
| Rácios de Gestão | 2013 |
| Prazo Médio de Pagamentos | 20 |
| Prazo Médio de Recebimentos | 0,00 |

Analisados os rácios financeiros podemos concluir que a Câmara Municipal de Mortágua tem um elevado grau de autonomia financeira, não dependendo significativamente de capitais alheios, como se constata pelo baixo grau de dependência evidenciado acima.

Por outro lado a capacidade de solvência dos seus compromissos e de gerar meios para o efetuar é substancialmente elevada, facto este perfeitamente evidente nos valores de solvabilidade e liquidez da Autarquia.

Em relação aos rácios económicos importa salientar um baixo prazo de recebimentos, bem como a constatação de que efetivamente a Câmara Municipal de Mortágua honra os seus compromissos perante fornecedores com prazo médio de pagamentos de 20 dias, prazo este, muito abaixo da realidade dos Municípios Portugueses.

13.5 Dívidas de e a Terceiros e Endividamento Líquido

1. Dívidas de Terceiros

As dívidas de terceiros ao Município são apenas de curto prazo e representam no seu total 26.000,00€, encontrando-se provisionados 26.000,00€.

Quadro 15 – Dívidas de Terceiros

| | | 2013 | 2012 | 2011 |
|-------------------|--|---------------------|--------------------|--------------------|
| 1. | Dívidas a Terceiros (Curto Prazo) | 163.816,48 € | 77.299,22 € | 67.895,88 € |
| 221 | Fornecedores, c/c | 124.026,66 € | 28.774,66 € | 16.354,74 € |
| 217 | Clientes e utentes c/ cauções | 2.851,48 € | 2.851,48 € | 2.851,48 € |
| 2611 | Fornecedores de Imobilizado, c/c | 869,92 € | 0,00 € | 0,00 € |
| 24 | Estado e Outros Entes Públicos | 19.727,99 € | 25.340,00 € | 28.012,38 € |
| 262+263 | Outros Credores | 257,17 € | 262,37 € | 380,46 € |
| 2681 a 2686 +2689 | Credores Diversos | 16.083,26 € | 20.070,71 € | 20.296,82 € |
| 2. | Dívidas de Terceiros (Curto Prazo) | 26.000,00 € | 37.639,36 € | 42.608,59 € |
| 211 | Clientes, c/c | 0,00 € | 11.639,36 € | 11.639,36 € |
| 218 | Clientes, Contribuintes e Utentes de Cobrança Duvidosa | 26.000,00 € | 26.000,00 € | 30.969,23 € |
| 2687 | Devedores Diversos | 0,00 € | 0,00 € | 0,00 € |

2. Dívidas a Terceiros

Como tem vindo a acontecer nos últimos exercícios foi liquidada toda a faturação relativa a 2013 em posse dos serviços a 31/12/2013, verificando-se um aumento relativamente a 2012 originado por remessa tardia de faturação.

Quadro 16 – Dívidas a Terceiros

| | | 2013 | 2012 | 2011 |
|-------------------|--|-----------------------|-----------------------|-----------------------|
| 1. | Dívidas a Terceiros (Curto Prazo) | 163.816,48 € | 77.299,22 € | 67.895,88 € |
| 221 | Fornecedores, c/c | 124.026,66 € | 28.774,66 € | 16.354,74 € |
| 217 | Clientes e utentes c/ cauções | 2.851,48 € | 2.851,48 € | 2.851,48 € |
| 2611 | Fornecedores de Imobilizado, c/c | 869,92 € | 0,00 € | 0,00 € |
| 24 | Estado e Outros Entes Públicos | 19.727,99 € | 25.340,00 € | 28.012,38 € |
| 262+263 | Outros Credores | 257,17 € | 262,37 € | 380,46 € |
| 2681 a 2686 +2689 | Credores Diversos | 16.083,26 € | 20.070,71 € | 20.296,82 € |
| 3. | Dívidas a Terceiros (M/Longo Prazo) | 3.812.770,59 € | 4.209.288,32 € | 4.538.415,29 € |
| 2312 | Dívidas a Instituições de Crédito | 3.812.770,59 € | 4.209.288,32 € | 4.538.415,29 € |

O Município não recorreu ao crédito de médio e longo prazo, amortizou 383.822,86€ e liquidou juros no valor de 42.768,86€, sendo o valor total em dívida de empréstimos de médio e longo prazo a 31/12/2013 de 3.812.770,59€. Assim, o Município detêm uma dívida à banca no valor de 3.812.770,59€ compensada por aplicações financeiras no valor de 2.650.000,00€ que geraram no decorrer do exercício juros líquidos de 146.179,54€

3. Limites de Endividamento Municipal

O limite de endividamento líquido total Municipal, nos termos do n.º 3 do artigo 5.º da Lei n.º 2/2007, de 15 de janeiro, alterada pelas Leis n.º 22 -A/2007, de 29 de junho, 67 -A/2007, de 31 de dezembro, 3 -B/2010, de 28 de abril, 55 -A/2010, de 31 de dezembro, 64 -B/2011, de 30 de dezembro, e 22/2012, de 30 de maio, o limite de endividamento líquido de cada município para 2013 corresponde ao menor dos seguintes valores:

- a) Limite de endividamento líquido de 2012;
- b) Limite resultante do disposto no n.º 1 do artigo 37.º da Lei n.º 2/2007, de 15 de janeiro, alterada pelas Leis n.º 22 -A/2007, de 29 de junho, 67 -A/2007, de 31 de dezembro, 3 -B/2010, de 28 de abril, 55 -A/2010, de 31 de dezembro, 64 -B/2011, de 30 de dezembro, e 22/2012, de 30 de maio.

Quadro 17 – Estrutura do Endividamento

| | | 2013 |
|-------------------|--|-----------------------|
| 1. | Dívidas a Terceiros (Curto Prazo) | 163.816,48 € |
| 221 | Fornecedores, c/c | 124.026,66 € |
| 217 | Clientes e utentes c/ cauções | 2.851,48 € |
| 2611 | Fornecedores de Imobilizado, c/c | 869,92 € |
| 24 | Estado e Outros Entes Públicos | 19.727,99 € |
| 262+263 | Outros Credores | 257,17 € |
| 2681 a 2686 +2689 | Credores Diversos | 16.083,26 € |
| 2. | Dívidas de Terceiros (Curto Prazo) | 26.000,00 € |
| 211 | Clientes, c/c | 0,00 € |
| 218 | Clientes, Contribuintes e Utentes de Cobrança Duvidosa | 26.000,00 € |
| 2687 | Devedores Diversos | 0,00 € |
| 3. | Dívidas a Terceiros (M/Longo Prazo) | 3.812.770,59 € |
| 2312 | Dívidas a Instituições de Crédito | 3.812.770,59 € |
| 4. | Relevante para Endividamento | 3.306.611,93 € |
| 5. | Excecionado do Endividamento | 506.158,66 € |

Da análise da estrutura do endividamento, podemos concluir que em termos de distribuição da dívida, a maior fatia diz respeito a Dívidas a Terceiros de médio e longo prazo nomeadamente a dívida referente a empréstimos bancários que totaliza 3.812.770,59€, sendo que 506.158,66€ é excecionado do endividamento.

O valor da dívida a Instituições de Crédito relevante para efeitos de endividamento no exercício de 2013 é de 3.306.611,93€.

Quadro 18 – Endividamento Líquido

| | | |
|-----------|---|-----------------------|
| 1. | Participação Impostos Municipais (Ano N-1) | 1.103.799,42 € |
| 010202 | Imposto Municipal sobre Imóveis (IMI) | 664.689,88 € |
| 010203 | Imposto Único de Circulação (IUC) | 162.492,72 € |
| 010204 | Imposto Municipal sobre Transmissões Onerosas de Imóveis (IMIT) | 126.911,14 € |
| 010205 | Derrama | 149.705,68 € |
| 01020701 | Contribuição Autarquica | 0,00 € |
| 01020702 | Imposto Municipal de SISA | 0,00 € |
| 2. | Participações do Município no FEF e IRS (Ano N-1) | 4.960.991,00 € |
| 06030101 | Fundo de Equilíbrio Financeiro (FEF) | 4.875.389,00 € |
| 06030103 | Participação Variável no IRS | 85.602,00 € |
| 3. | Receitas Totais | 6.064.790,42 € |
| 4. | Limite Legal do Endividamento de Curto Prazo | 606.479,04 € |
| 5. | Limite Legal do Endividamento Médio/Longo Prazo | 6.064.790,42 € |
| 6. | Limite Legal do Endividamento Líquido (Art.º 37º, n.º1, LFL) | 7.580.988,03 € |
| 7. | Endividamento Líquido | 3.444.428,41 € |
| 8. | Meios Libertos Líquidos do Endividamento Legal (6.-7.) | 4.136.559,62 € |

Da análise do endividamento líquido, podemos concluir que relativamente aos limites de endividamento, o município cumpriu escrupulosamente as determinações legais, ficando bastante abaixo dos limites estabelecidos nos termos do n.º 3 do artigo 5.º da Lei n.º 2/2007, de 15 de janeiro, alterada pelas Leis n.º 22 -A/2007, de 29 de junho, 67 -A/2007, de 31 de dezembro, 3 -B/2010, de 28 de abril, 55 -A/2010, de 31 de dezembro, 64 -B/2011, de 30 de dezembro, e 22/2012, de 30 de maio. Assim, apenas se encontra utilizado 45,44% do limite de endividamento líquido, sendo possível ao Município contrair dívida em mais 4.136.559,62€.

Por força do disposto na alínea a) do n.º 1 do art.º 98º da Lei 66-B/2012 de 31 de dezembro, o limite de endividamento de cada município, calculado nos termos da Lei n.º 2/2007, de 15 de janeiro, alterada pelas Leis n.º 22-A/2007, de 29 de junho, 67-A/2007, de 31 de dezembro, e 3-B/2010, de 28 de abril 55 -A/2010, de 31 de dezembro, 64 -B/2011, de 30 de dezembro, e 22/2012, de 30 de maio, não pode exceder o que existia em 31 de dezembro de 2012, reduzindo assim o limite de endividamento, que será neste caso de 4.125.240,00€, podendo o Município endividar-se em mais 401.661,00€.

Conclusão:

Da análise económica e financeira efetuada podemos concluir que o Município revela uma boa saúde financeira, um elevado grau de execução orçamental, um baixo endividamento líquido e em conjunto um bom resultado financeiro.

13.6 Proposta de aplicação do resultado líquido do exercício

De acordo com a alínea d) do ponto 13 do Decreto Lei n.º 54^A/99, de 22 de fevereiro, propõe-se que o resultado líquido do exercício no valor de 75.308,04€ seja incorporado na conta 59 – Resultados Transitados e posteriormente distribuído da seguinte forma e de acordo com o ponto 2.7.3.4 e 5 do DL n.º 54^A/99, de 22 de fevereiro.

Conta 571 – Reservas Legais – 3.765,40€

Conta 51 – Património – 71.542,64€

13.7 Factos relevantes ocorridos após o termo do exercício

Nada a referir neste ponto.